

СОГЛАСОВАНО
Управляющим советом
МБДОУ № 41 «Рябинушка»
(протокол от 26.08.2024 № 07)

УТВЕРЖДАЮ
Заведующий
МБДОУ № 41 «Рябинушка»
О.А. Сычева

Подписано электронной подписью
Сертификат:
6D810F9328FDD202CVC65C0D2A35C37D
Владелец:
Сычева Ольга Александровна
Действителен: 21.03.2024 с по 14.06.2025

30.08.2024

ПРИНЯТО
Педагогическим советом
МБДОУ №41 «Рябинушка»
(протокол от 30.08.2024 № 01)

ОБРАЗОВАТЕЛЬНАЯ ПРОГРАММА ДОШКОЛЬНОГО ОБРАЗОВАНИЯ

**муниципального бюджетного дошкольного
образовательного учреждения детского сада № 41 «Рябинушка»**

п/п	СОДЕРЖАНИЕ	Стр.
1.	Целевой раздел	
1.1.	Пояснительная записка (цели и задачи реализации Программы, принципы и подходы к формированию Программы)	3
1.2.	Значимые для разработки и реализации Программы характеристики, в том числе характеристики особенностей развития детей раннего и дошкольного возраста	10
1.3.	Планируемые результаты реализации и освоения Программы	22
1.4.	Педагогическая диагностика достижения планируемых результатов	26
2.	Содержательный раздел	
2.1	Описание образовательной деятельности в соответствии с направлениями развития ребенка (в пяти образовательных областях)	30
2.2	Описание вариативных форм, способов, методов и средств реализации Программы с учетом возрастных и индивидуальных особенностей воспитанников, специфики их образовательных потребностей и интересов	34
2.3	Особенности образовательной деятельности разных видов и культурных практик	35
2.4	Способы и направления поддержки детской инициативы	42
2.5	Особенности взаимодействия педагогического коллектива с семьями воспитанников.	45
2.6	Направления и задачи коррекционно-развивающей работы	48
2.7	Рабочая программа воспитания	54
3.	Организационный раздел	
3.1	Психолого-педагогические и кадровые условия реализации Программы	83
3.2	Материально-техническое обеспечение Программы, обеспеченность методическими материалами и средствами обучения и воспитания	85
3.3	Особенности организации развивающей предметно-пространственной среды	96
3.4	Перечень литературных, музыкальных, художественных, анимационных произведений для реализации Программы	124
3.5	Режим и распорядок дня	125
3.6	Календарный план воспитания с учетом особенностей традиционных событий, праздников, мероприятий	132
4.	Дополнительный раздел: краткая презентация Программы	161

I. ЦЕЛЕВОЙ РАЗДЕЛ

1.1. Пояснительная записка

Образовательная программа дошкольного образования (далее – Программа) муниципального бюджетного дошкольного образовательного учреждения детского сада № 41 «Рябинушка» (далее – ДОО) разработана в соответствии с федеральным государственным образовательным стандартом дошкольного образования (утвержден приказом Минобрнауки России от 17 октября 2013 г. № 1155, зарегистрировано в Минюсте России 14 ноября 2013 г., регистрационный № 30384; в редакции приказа Минпросвещения России от 8 ноября 2022 г. № 955, зарегистрировано в Минюсте России 6 февраля 2023 г., регистрационный № 72264) (далее – ФГОС ДО) и федеральной образовательной программой дошкольного образования (утверждена приказом Минпросвещения России от 25 ноября 2022 г. № 1028, зарегистрировано в Минюсте России 28 декабря 2022 г., регистрационный № 71847) (далее – ФОП ДО). Срок действия образовательной программы не ограничен, программа действует до принятия новой.

Нормативно-правовой основой для разработки Программы являются следующие нормативно-правовые документы:

- Указ Президента Российской Федерации от 7 мая 2018 г. № 204 «О национальных целях и стратегических задачах развития Российской Федерации на период до 2024 года»;

- Указ Президента Российской Федерации от 21 июля 2020 г. № 474 «О национальных целях развития Российской Федерации на период до 2030 года»;

- Указ Президента Российской Федерации от 9 ноября 2022 г. № 809 «Об утверждении основ государственной политики по сохранению и укреплению традиционных российских духовно-нравственных ценностей»

- Федеральный закон от 29 декабря 2012 г. № 273-ФЗ «Об образовании в Российской Федерации»;

- Федеральный закон от 31 июля 2020 г. № 304-ФЗ «О внесении изменений в Федеральный закон «Об образовании в Российской Федерации» по вопросам воспитания обучающихся»

- Федеральный закон от 24 сентября 2022 г. № 371-ФЗ «О внесении изменений в Федеральный закон «Об образовании в Российской Федерации» и статью 1 Федерального закона «Об обязательных требованиях в Российской Федерации»

- распоряжение Правительства Российской Федерации от 29 мая 2015 г. № 999-р «Об утверждении Стратегии развития воспитания в Российской Федерации на период до 2025 года»;

- федеральный государственный образовательный стандарт дошкольного образования (утвержден приказом Минобрнауки России от 17 октября 2013 г. № 1155, зарегистрировано в Минюсте России 14 ноября 2013 г., регистрационный № 30384; в редакции приказа Минпросвещения России от 8 ноября 2022 г. № 955, зарегистрировано в Минюсте России 6 февраля 2023 г., регистрационный № 72264);

- федеральная образовательная программа дошкольного образования (утверждена приказом Минпросвещения России от 25 ноября 2022 г. № 1028,

зарегистрировано в Минюсте России 28 декабря 2022 г., регистрационный № 71847);

- Порядок организации и осуществления образовательной деятельности по основным общеобразовательным программам – образовательным программам дошкольного образования (утверждена приказом Минпросвещения России от 31 июля 2020 года № 373, зарегистрировано в Минюсте России 31 августа 2020 г., регистрационный № 59599);

- Санитарные правила СП 2.4.3648-20 «Санитарно-эпидемиологические требования к организациям воспитания и обучения, отдыха и оздоровления детей и молодежи (утверждены постановлением Главного государственного санитарного врача Российской Федерации от 28 сентября 2020 г. № 28, зарегистрировано в Минюсте России 18 декабря 2020 г., регистрационный № 61573);

- Устав ДОО;

- Программа развития ДОО.

Программа состоит из обязательной части и части, формируемой участниками образовательных отношений (*далее по тексту выделена курсивом..* Обе части являются взаимодополняющими и необходимыми с точки зрения реализации требований ФГОС ДО).

Обязательная часть Программы соответствует ФОП ДО и обеспечивает:

- воспитание и развитие ребенка дошкольного возраста как гражданина Российской Федерации, формирование основ его гражданской и культурной идентичности на доступном его возрасту содержании доступными средствами;

- создание единого ядра содержания дошкольного образования (далее – ДО), ориентированного на приобщение детей к духовно-нравственным и социокультурным ценностям российского народа, воспитание подрастающего поколения как знающего и уважающего историю и культуру своей семьи, большой и малой Родины;

- создание единого федерального образовательного пространства воспитания и обучения детей от рождения до поступления в начальную школу, обеспечивающего ребенку и его родителям (законным представителям), равные, качественные условия ДО, вне зависимости от места и региона проживания.

В части, формируемой участниками образовательных отношений, представлены выбранные участниками образовательных отношений программы, направленные на развитие детей в образовательных областях, видах деятельности и культурных практиках (парциальные образовательные программы), отобранные с учетом приоритетных направлений, климатических особенностей, а также для обеспечения коррекции нарушений развития и ориентированные на потребность детей и их родителей.

Объем обязательной части Программы составляет 80% от ее общего объема; части, формируемой участниками образовательных отношений, 20%.

Обязательная часть Программы	
Группы от 1 года до прекращения образовательных отношений	<u>Федеральная образовательная программа дошкольного образования</u>
Часть, формируемая участниками образовательных отношений	
Группы дошкольного возраста от 3 лет до	Программа духовно-нравственного воспитания

прекращения образовательных отношений	«Социокультурные истоки» образования (3-7 лет) под ред. И.А. Кузьмина, А.В. Камкина <u>Методические рекомендации по реализации в образовательных организациях ХМАО – Югры программы духовно-нравственного воспитания «Социокультурные истоки»</u>
Группы дошкольного возраста от 5 лет до прекращения образовательных отношений	<u>Программа «Наследие Югры: на пути к истокам» / Лашкова Л.Л., Якоб С.А., Ушакова П.П. .</u>
Группы раннего возраста от 1,5 до 3 лет	<u>Арт-методики для развития малышей / под ред. И.А. Лыковой</u>

Программа представляет собой учебно-методическую документацию, в составе которой:

- рабочая программа воспитания,
- режим и распорядок дня для всех возрастных групп ДОО,
- календарный план воспитательной работы.

В соответствии с требованиями ФГОС ДО в Программе содержится целевой, содержательный и организационный разделы.

В целевом разделе Программы представлены цели, задачи, принципы и подходы к ее формированию; планируемые результаты освоения Программы в младенческом, раннем, дошкольном возрастах, а также на этапе завершения освоения Программы; характеристики особенностей развития детей младенческого, раннего и дошкольного возрастов, подходы к педагогической диагностике планируемых результатов.

Содержательный раздел Программы включает описание:

- задач и содержания образовательной деятельности по каждой из образовательных областей для всех возрастных групп обучающихся (социально-коммуникативное, познавательное, речевое, художественно-эстетическое, физическое развитие) в соответствии с федеральной программой и с учетом используемых методических пособий, обеспечивающих реализацию данного содержания.
- вариативных форм, способов, методов и средств реализации Федеральной программы с учетом возрастных и индивидуальных особенностей воспитанников, специфики их образовательных потребностей и интересов;
- особенностей образовательной деятельности разных видов и культурных практик;
- способов поддержки детской инициативы;
- особенностей взаимодействия педагогического коллектива с семьями обучающихся;
- образовательной деятельности по профессиональной коррекции нарушений развития детей.

Содержательный раздел включает рабочую программу воспитания, которая

раскрывает задачи и направления воспитательной работы, предусматривает приобщение детей к российским традиционным духовным ценностям, включая культурные ценности своей этнической группы, правилам и нормам поведения в российском обществе.

Организационный раздел Программы включает описание:

- психолого-педагогических и кадровых условий реализации Программы;
- организации развивающей предметно-пространственной среды (далее – РППС);
- материально-техническое обеспечение Программы;
- обеспеченность методическими материалами и средствами обучения и воспитания.

В разделе представлены режим и распорядок дня во всех возрастных группах, календарный план воспитательной работы.

Цели и задачи реализации Программы

Обязательная часть:

Цель Программы определена в соответствии с п. 14.1 ФОП ДО: разностороннее развитие ребёнка в период дошкольного детства с учётом возрастных и индивидуальных особенностей на основе духовно-нравственных ценностей русского народа, исторических и национально-культурных традиций.

К традиционным российским духовно-нравственным ценностям относятся, прежде всего, жизнь, достоинство, права и свободы человека, патриотизм, гражданственность, служение Отечеству и ответственность за его судьбу, высокие нравственные идеалы, крепкая семья, созидательный труд, приоритет духовного над материальным, гуманизм, милосердие, справедливость, коллективизм, взаимопомощь и взаимоуважение, историческая память и преемственность поколений, единство народов России.

Задачи Программы определены с п. 14.2 ФОП ДО:

- обеспечение единых для Российской Федерации содержания дошкольного образования (далее – ДО) и планируемых результатов освоения образовательной программы ДО;

- приобщение детей (в соответствии с возрастными особенностями) к базовым ценностям русского народа - жизнь, достоинство, права и свободы человека, патриотизм, гражданственность, высокие нравственные идеалы, крепкая семья, созидательный труд, приоритет духовного над материальным, гуманизм, милосердие, справедливость, коллективизм, взаимопомощь и взаимоуважение, историческая память и преемственность поколений, единство народов России; создание условий для формирования ценностного отношения к окружающему миру, становления опыта действий и поступков на основе осмысления ценностей;

- построение (структурирование) содержания образовательной деятельности на основе учёта возрастных и индивидуальных особенностей развития;
- создание условий для равного доступа к образованию для всех детей дошкольного возраста с учётом разнообразия образовательных потребностей и индивидуальных возможностей;
- охрана и укрепление физического и психического здоровья детей, в том числе их эмоционального благополучия;
- обеспечение развития физических, личностных, нравственных качеств и основ патриотизма, интеллектуальных и художественно-творческих способностей ребёнка, его инициативности, самостоятельности и ответственности;
- обеспечение психолого-педагогической поддержки семьи и повышение компетентности родителей (законных представителей) в вопросах воспитания, обучения и развития, охраны и укрепления здоровья детей, обеспечения их безопасности;
- достижение детьми на этапе завершения ДО уровня развития, необходимого и достаточного для успешного освоения ими образовательных программ начального общего образования.

Принципы и подходы к формированию Программы

Обязательная часть:

Согласно п. 14.3 ФОП и п.1.4 Стандарта Программа построена на следующих принципах:

- 1) полноценное проживание ребёнком всех этапов детства (младенческого, раннего и дошкольного возрастов), обогащение (амплификация) детского развития;
- 2) построение образовательной деятельности на основе индивидуальных особенностей каждого ребёнка, при котором сам ребёнок становится активным в выборе содержания своего образования, становится субъектом образования;
- 3) содействие и сотрудничество детей и родителей (законных представителей), совершеннолетних членов семьи, принимающих участие в воспитании детей младенческого, раннего и дошкольного возрастов, а также педагогических работников (далее вместе - взрослые);
- 4) признание ребёнка полноценным участником (субъектом) образовательных отношений;
- 5) поддержка инициативы детей в различных видах деятельности;
- 6) сотрудничество ДОО с семьей;
- 7) приобщение детей к социокультурным нормам, традициям семьи, общества и государства;
- 8) формирование познавательных интересов и познавательных действий ребёнка в различных видах деятельности;

- 9) возрастная адекватность дошкольного образования (соответствие условий, требований, методов возрасту и особенностям развития);
- 10) учёт этнокультурной ситуации развития детей.

Программа основывается на следующих подходах:

- 1) системно-деятельностный подход – это подход, при котором в образовательной деятельности главное место отводится активной и разносторонней, в максимальной степени самостоятельной деятельности ребенка;
- 2) гуманистический подход – предполагающий признание личностного начала в ребенке, ориентацию на его субъективные потребности и интересы, признание его прав и свобод, самоценности детства как основы психического развития;
- 3) диалогический (полисубъектный) подход, предусматривающий становление личности, развитие ее творческих возможностей, самосовершенствование в условиях равноправных взаимоотношений с другими людьми, построенных по принципу диалога, субъект- субъектных;

Часть, формируемая участниками образовательных отношений:

Часть, формируемая участниками образовательных отношений (вариативная часть), составляет 20% от общего объема Программы; ориентирована на специфику национальных, социокультурных и иных условий, в том числе региональных и муниципалитета, образовательных потребностей и запросов воспитанников.

Цели и задачи реализации части Программы, формируемой участниками образовательных отношений

<p><i>Технология «Социокультурные истоки» / под ред. И. А. Кузьмина, А. В. Камкина</i></p>	<p>Цель: объединение усилий детского сада и семьи в духовно – нравственном развитии дошкольников, создание единого контекста воспитания и развития на основе общности цели, содержания и педагогических технологий.</p> <p>Задачи:</p> <ol style="list-style-type: none"> 1. Формировать основы целостного духовно-нравственного и социального развития личности ребенка-дошкольника; приобщать его к базовым ценностям Российской цивилизации на основе духовно-нравственных традиций народа. 2. Приобщать всех участников образовательных отношений (дети, родители (законные представители), педагоги) к вечным непреходящим духовно-нравственным ценностям через совместную деятельность. 3. Развивать социальное партнерство всех участников образовательных отношений. 4. Создать условия для развития познавательной сферы ребёнка, где лейтмотивом выступает формирование бережного и созидательного отношения к окружающему
--	--

	<p>миру.</p> <p>5. Формировать социальную активность детей дошкольного возраста, способности получать значимые социокультурные результаты.</p> <p>6. Обеспечить преемственность в работе дошкольной образовательной организации и школы.</p>
<p>Программа «Наследие Югры: на пути к истокам» / Лашкова Л.Л., Якоб С.А., Ушакова П.П.</p>	<p>Цель: создание благоприятных условий для формирования ценностного отношения к природе и культуре ХМАО-Югры в соответствии с возрастными и индивидуальными особенностями детей старшего дошкольного возраста.</p> <p>Задачи:</p> <ol style="list-style-type: none"> 1. Сообщать элементарные сведения. 2. Формировать первоначальные представления. 3. Уточнять, дополнять, конкретизировать, систематизировать, дифференцировать, обобщать знания: <ul style="list-style-type: none"> - о географическом положении ХМАО-Югры; - о природных и климатических условиях; - об особенностях живой и неживой природы; - об охраняемых природных объектах округа, взаимодействии человека и природы Севера.
<p>Арт-методики для развития малышей / под ред. И.А. Лыковой</p>	<p>Цель: создание условий для разных видов творчества взрослого и ребенка, таких как «материнский фольклор», детский театр, разные виды свободного рисования (акварелью по мокрой бумаге, на песке, с помощью лоскутов цветной ткани), разные техники лепки и скульптуры (из соленого теста, плавящегося пластилина, «миллефиори», музыкальное движение).</p> <p>Задачи:</p> <ol style="list-style-type: none"> 1. Расширять социокультурный и художественный опыт детей раннего возраста в условиях свободной деятельности 2. Поддерживать детское творчество без оценки и нацеленности на осязаемый результат. 3. Вызвать интерес и воспитывать желание участвовать в образовательных ситуациях и играх эстетической направленности, рисовать, лепить совместно со взрослым и самостоятельно. 4. Развивать эмоциональный отклик детей на отдельные эстетические свойства и качества предметов (в процессе рассматривания игрушек, природных объектов, предметов быта, произведений искусства). 5. Способствовать сенсорному развитию мелкой моторики рук, координацию движения и ловкости, способствовать формированию опыта совместного переживания, потребности в самовыражении, воспитывать уверенность в своих возможностях через использование различных изо-техник. 4. Активизировать освоение изобразительных материалов, инструментов (их возможностей и правил

	<i>использования), поддерживать экспериментирование с ними, развивать технические умения, зрительно-моторную координацию, моторные характеристики и формообразующие умения.</i>
--	---

Принципы и подходы к реализации части программы, формируемой участниками образовательных отношений:

Часть, формируемая участниками образовательных отношений, реализуется с учетом парциальных программ, которые опираются на следующие принципы:

- 1. Учет специфики контингента детей, посещающих группу;*
- 2. Комплексно-тематический принцип построения образовательного процесса;*
- 3. Принцип развивающего образования, целью которого является познавательно-речевое развитие ребенка;*
- 4. Принцип событийности – традиции, исторические события, праздники, и т.д.*
- 5. Принцип выбора в творческом взаимодействии взрослого и ребенка при решении темы без каких-либо определенных и обязательных ограничений.*

Особенности осуществления образовательного процесса при реализации части программы, формируемой участниками образовательных отношений.

Образовательный процесс строится на адекватных возрасту формах работы с детьми с учетом единства воспитательных, развивающих и обучающих целей и задач, осуществляемых в совместной деятельности взрослого и детей, самостоятельной деятельности детей не только в рамках занятий, но и при осуществлении режимных моментов, а также в летний период.

Также реализация части Программы, формируемая участниками образовательных отношений, связана с условиями, традициями и укладом ДОО, что описано подробнее в рабочей программе воспитания (п. 2.8 Программы)

1.2. Значимые для разработки и реализации Программы характеристики, в том числе характеристики особенностей развития детей раннего и дошкольного возраста

Муниципальное бюджетное дошкольное образовательное учреждение детский сад №41 «Рябинушка» является звеном муниципальной системы образования города Сургута, обеспечивающим помощь семье в воспитании детей дошкольного возраста, охране и укреплении их физического и психического здоровья, развитии индивидуальных способностей.

В ДОО функционируют 19 групп общеразвивающей направленности, 1 группа комбинированной направленности, 3 группы компенсирующей направленности для детей с тяжелыми нарушениями речи.

Предельная наполняемость групп соответствует нормам СанПиН. МБДОУ работает в условиях полного дня - 12-часового пребывания.

Группы функционируют в режиме 5-дневной рабочей недели.

В таблице 2 представлена информация о возрастных категориях групп, функционирующих в учреждении.

№ п/п	Возраст	Количество групп
1	Группа раннего дошкольного возраста (от 1 до 1,5 лет)	2
2	Группа раннего дошкольного возраста (от 1,5 до 2 лет)	1
3	Группа раннего дошкольного возраста (от 2 до 3 лет)	2
4	Группа младшего дошкольного возраста (от 3 до 4 лет)	4
5	Группа среднего дошкольного возраста (от 4 до 5 лет)	3
6	Группа старшего дошкольного возраста (от 5 до 6 лет)	3
7	Группа старшего дошкольного возраста (от 6 до 8)	4
8	Группа старшего дошкольного возраста (от 5 до 6 лет) комбинированной направленности	1
	Разновозрастная группа (от 4 до 8 лет) компенсирующей направленности для детей с тяжелыми нарушениями речи	3
	Итого	23

Региональные особенности (климатические, национально-культурные, демографические)

Основные направления	Условия места осуществления образовательной деятельности
Климатические особенности	<p>Немаловажное значение имеют климатические условия г. Сургута. По климатическим условиям город Сургут и Сургутский район приравнен к Крайнему Северу. Климат резко континентальный: суровая долгая зима и короткое прохладное лето, короткие переходные сезоны - осень и весна. Наблюдаются поздние весенние и ранние осенние заморозки, резкие колебания температуры в течение года и даже суток.</p> <p>Все это учитывается при планировании образовательного процесса, проведении прогулок. В образовательный процесс включены мероприятия, направленные на сохранение и укрепление здоровья детей.</p> <p>В режим дня каждой возрастной группы ежедневно включены утренняя гимнастика, гимнастика пробуждения, упражнения для профилактики плоскостопия, закаливающие мероприятия, упражнения для профилактики плоскостопия, укрепления осанки, дыхательная гимнастика, гимнастика для глаз.</p> <p>В холодное время года (при благоприятных погодных условиях) физкультурная деятельность проводится на открытом воздухе. В теплое время года – жизнедеятельность детей, преимущественно, организуется на свежем воздухе.</p> <p>При неблагоприятных погодных условиях (активированных днях) предусмотрен график двигательной активности для всех возрастных групп в музыкальном и спортивном залах.</p>

<p>Национально-культурные особенности</p>	<p>В Сургуте, самом крупном городе ХМАО – Югры, проживает свыше 300 тысяч человек более 100 национальностей: русские, коренные народы Севера, украинцы, ненцы, татары, дагестанцы, армяне, азербайджанцы, болгары, белорусы, казахи, чеченцы, башкиры, грузины, таджики и киргизы. Основным языком общения в городе Сургуте является русский язык. Содержание дошкольного образования в учреждении включает в себя вопросы истории и культуры родного города, природного, социального и рукотворного мира, который с детства окружает маленького сургутянина. Поликультурное воспитание дошкольников строится на основе изучения национальных традиций семей воспитанников МБДОУ. Дошкольники знакомятся с самобытностью и уникальностью русской и других национальных культур, представителями которых являются участники образовательного процесса. На этапе дошкольного детства очень важно, чтобы в процессе образования ребенка были задействованы все компоненты – чтобы ребенок знал и понимал чужую культуру; умел взаимодействовать с представителями других национальностей. Поликультурное воспитание строится на основе изучения национальных традиций семей воспитанников дошкольного учреждения. Дошкольники знакомятся с самобытностью русской и других национальных культур, представителями которых являются участники образовательного процесса.</p>
<p>Социально-демографические особенности</p>	<p>Численность населения города Сургута составляет чуть более 346 тысяч человек. Сургут занимает третье место в стране по объему развития промышленности в населенном пункте. Здесь занимаются преимущественно газопереработкой, нефтедобычей и выработкой энергии. Уступает первые две позиции населенный пункт только Москве и Санкт-Петербургу. Сургут находится на 5 строчке рейтинга, показывая достаточно высокие показатели по заработной плате и общему доходу, и уровню жизни населения.</p> <p>В Сургуте проживают представители разных национальностей и народностей. Преобладающая часть людей, которые переехали в Сургут – это внутренние мигранты. И лишь незначительная часть ежегодно прибывающих сюда, не более 5% – это граждане других стран.</p> <p>Город Сургут занимает лидирующие позиции с неблагоприятными показателями с точки зрения соотношения разводов на число заключенных браков.</p> <p>Наличие среди родителей МБДОУ широко представленной социальной группы служащих молодого возраста, со средним финансовым положением, с высоким образовательным уровнем, воспитывающих 1 или 2 детей, имеются многодетные и неполные семьи. Этнический состав семей воспитанников - в основном дети из русскоязычных семей, не более 1% - составляют дети мигранты.</p> <p>При планировании педагогического процесса учитывается статус семьи, наличие старшего поколения (бабушек, дедушек),</p>

	учитывается уровень взаимоотношений ребенка и взрослых. В условиях современного «кризиса семьи» в Программу включены совместные семейные и межсемейные проекты, события.
--	--

Возрастные характеристики воспитанников

Ранний возраст (от одного года до трёх лет)

Группа раннего возраста (с 1 года до 2 лет)

Росто-весовые характеристики

Вес двухлетнего ребенка составляет одну пятую веса взрослого человека. К двум годам мальчики набирают вес до 13,04 кг, девочки - 12,6 кг. Ежемесячная прибавка в весе составляет 200-250 граммов, а в росте 1 см. К двум годам длина тела мальчиков достигает 88,3 см, а девочек - 86,1 см.

Функциональное созревание

Продолжаются рост и функциональное развитие внутренних органов, костной, мышечной и центральной нервной системы. Повышается работоспособность нервных центров. Общее время сна, практически полностью подчиненного суточной ритмике, составляет 11-12 часов.

Развитие центральной нервной системы на этом этапе характеризуется замедлением ростовых процессов, снижением скорости увеличения объема головного мозга и формированием нервных связей.

Начиная с 16-18-ти месяцев уровень развития мускулатуры и нервной системы обеспечивает рефлекторную деятельность по контролю выделительной системы. К двум годам у большинства детей ночное мочеиспускание прекращается, хотя время от времени оно может повторяться у многих из них и гораздо позднее в результате нарушения привычных видов повседневной активности, на фоне болезни, в случаях перевозбуждения ребенка или испуга.

Развитие моторики. Развитие моторики является определяющим для всего психического развития. Преимущественно формируется подкорковый уровень организации движения, включающий формирование ритма, темпа, тонуса. Все движения формируются на основании ритмической картины, соответственно, чрезвычайно важно формировать ритмичность (движения под ритм; режим дня; чередование активности и отдыха). Подавляющее большинство детей (90%) может хорошо ходить (в год и два месяца); строить башню из двух кубиков (в полтора года); подниматься по ступенькам (в год и десять месяцев); пинать мяч (к двум годам). На развитие основных движений ребенка частично влияют пропорции его тела: короткие ноги, длинное туловище, большая голова. Ребенок до полутора лет часто падает при ходьбе, не всегда может вовремя остановиться, обойти препятствие. Несовершенна и осанка. Вследствие недостаточного развития мышечной системы ребенку трудно долго выполнять однотипные движения, например, ходить с мамой «только за ручку». Постепенно ходьба совершенствуется. Дети учатся свободно передвигаться на прогулке: они взбираются на бугорки, ходят по траве, перешагивают через небольшие препятствия, например, палку, лежащую на земле. Исчезает шаркающая походка. В подвижных играх и на музыкальных занятиях дети делают боковые шаги, медленно кружатся на месте. Даже в начале второго года дети много лазают: взбираются на горку, на диванчики, а позже (приставным шагом) и на шведскую стенку. Они также перелезают через бревно, подлезают под скамейку, пролезают через обруч. После полутора лет у малышек кроме основных развиваются и подражательные движения (мишке, зайчику). В простых подвижных играх и плясках дети привыкают координировать свои движения и действия друг с другом. В полтора года дети способны рисовать каракули, а к двум годам могут нарисовать прямую линию. Дети все лучше контролируют простые движения, а затем объединяют их во все более сложные и согласованные системы.

Психические функции. Восприятие становится ведущей психической функцией. Совершенствуется зрительное восприятие и становится ведущим. Вместе с тем, дети полутора – двух лет не могут одновременно воспринимать объект в целом и отдельные его части. В области восприятия происходит формирование перцептивных действий и предметных эталонов. Функция перцептивных действий - ориентировочная, обследование перцептивных свойств объекта на основе эталонов. Формирование наглядно-действенного мышления как отражения скрытых сущностных связей и отношений объектов происходит на основе развития восприятия и в ходе овладения

ребенком предметно-орудийными действиями. Первоначально перцептивные действия представляют собой развернутые внешние действия. По мере овладения речью восприятие начинает приобретать черты произвольности. Слово начинает регулировать восприятие ребенка. По мере взросления и накопления опыта дети приобретают способность принимать и одновременно перерабатывать все больше информации, сопоставляя знание о части и целом. Появляются зачатки экспериментирования. Физический опыт становится основой обобщений. Последовательность овладения обобщениями: на основании цвета (от года до года и семи месяцев); на основании формы (от полутора до двух лет); функциональные обобщения (от двух до трех лет).

В ходе формирования умения использовать орудия ребенок проходит четыре стадии: целенаправленных проб, «подстерегания», навязчивого вмешательства, объективной регуляции. Особенности предметной деятельности: педантизм, рука подстраивается под предмет, функциональная сторона действия опережает операциональную (знание действия опережает его реализацию). Логика развития действия: неспецифичные действия - функциональные действия - выделение способа действия - перенос действия (с одного предмета на другой, из одной ситуации в другую). Предметно-орудийные действия формируются только в сотрудничестве со взрослым. Функции взрослого в формировании предметных действий: показ, совместные действия, поощрение активных проб ребенка, словесные указания. Предметная деятельность становится основой развития наглядно-образного мышления через представления о цели действия и ожидаемом результате, выделение соотношений и связей между предметами, условий реализации действий.

Второй год жизни - период интенсивного формирования речи, где можно выделить два основных этапа. Первый (от года до года и шести-восьми месяцев) - переходный, со следующими особенностями: интенсивное развитие понимания, активной речи почти нет; активная речь своеобразна по лексике, семантике, фонетике, грамматике, синтаксису. Второй период (от года и восьми месяцев до трех лет) - практическое овладение речью. Связи между предметом (действием) и словами, их обозначающими, формируются значительно быстрее, чем в конце первого года («взрыв наименований»). При этом понимание речи окружающих по-прежнему опережает умение говорить. Установлена четкая зависимость между качеством языковой стимуляции в домашнем окружении ребенка и развитием его речи. Дети усваивают названия предметов, действий, обозначения некоторых качеств и состояний. Благодаря этому можно организовать деятельность и поведение малышей, формировать и совершенствовать восприятие, в том числе составляющие основу сенсорного воспитания. Самые первые слова обозначают те предметы, с которыми ребенок может играть (мяч, машинка и т. п.). Поскольку в окружении каждого ребенка набор предметов, с которыми он может так или иначе взаимодействовать, различен, то и первоначальный словарный запас каждого ребенка уникален. Научившись употреблять слова применительно к определенной ситуации, дети вскоре начинают использовать их в описаниях других ситуаций, не замечая производимой нередко подмены их истинного значения. В процессе разнообразной деятельности со взрослыми дети усваивают, что одно и то же действие может относиться к разным предметам: «надень шапку, надень колечки на пирамидку и т.д.». Важным приобретением речи и мышления является формирующаяся на втором году жизни способность обобщения. Слово в сознании ребенка начинает ассоциироваться не с одним предметом, а обозначать все предметы, относящиеся к этой группе, несмотря на различие по цвету, размеру и даже внешнему виду (кукла большая и маленькая). Активный словарь на протяжении года увеличивается неравномерно. К полутора годам он равен примерно 20-30 словам. После года и восьми - десяти месяцев происходит скачок, и активно используемый словарь состоит теперь из 200-300 слов. В нем много глаголов и существительных, встречаются простые прилагательные и наречия (тут, там, туда и т. д.), а также предлоги. Упрощенные слова («ту-ту», «ав-ав») заменяются обычными, пусть и несовершенными в фонетическом отношении. После полутора лет ребенок чаще всего воспроизводит контур слова (число слогов), наполняя его звуками-заместителями, более или менее близкими по звучанию слышимому образцу.

У двухлетних детей предметная игра становится более сложной, содержательной. В полтора года дети узнают о предназначении многих вещей, закрепленном в культуре их социального окружения, и с этих пор игра становится все более символической. Образы, которые используют

дети в своих играх, похожи на реальные предметы. Этапы развития игры в раннем детстве: на первом этапе (один год) игра носит узко-подражательный характер, представляет собой специфическое манипулирование предметом, сначала строго определенным, который показал взрослый, а затем и другими. На втором этапе репертуар предметных действий расширяется, и уже не только сам предмет, но и указание взрослого вызывают действия и сложные цепочки действий. На третьем этапе (от полутора до трех лет) возникают элементы воображаемой ситуации, составляющей отличительную особенность игры: замещение одного предмета другим.

Навыки. Дети осваивают действия с разнообразными игрушками: разборными (пирамиды, матрешки и др.), строительным материалом и сюжетными игрушками (куклы с атрибутами к ним пр.). Эти действия ребенок воспроизводит и после показа взрослого, и путем отсроченного подражания. Постепенно, из отдельных действий складываются «цепочки», и малыш учится доводить предметные действия до результата: заполняет колечками всю пирамиду, подбирая их по цвету и размеру, из строительного материала возводит по образцу забор, паровозик, башенку и другие несложные постройки. Дети активно воспроизводят бытовые действия, доминирует подражание взрослому. Дети начинают переносить разученное действие с одной игрушкой (кукла) на другие (мишки, зайцы и другие мягкие игрушки); они активно ищут предмет, необходимый для завершения действия (одеяло, чтобы уложить куклу спать; мисочку, чтобы накормить мишку).

Коммуникация и социализация. Формируется ситуативно-деловое общение со взрослым, основными характеристиками которого являются: стремление привлечь внимание к своей деятельности; поиск оценки своих успехов; обращение за поддержкой в случае неуспеха; отказ от «чистой» ласки, но принятие ее как поощрения своих достижений. Принципиально важной является позиция ребенка ориентации на образец взрослого, позиция подражания и сотрудничества, признания позитивного авторитета взрослого. Формирования эмоциональной привязанности: индивидуализация привязанности; снижение сепарационной тревоги. Появляются первые социальные эмоции, возникающие преимущественно по типу заражения: сочувствие, сопереживание. На втором году жизни у детей при направленной работе взрослого формируются навыки взаимодействия со сверстниками: появляется игра рядом; дети могут самостоятельно играть друг с другом в разученные ранее при помощи взрослого игры («Прятки», «Догонялки»). Однако несовершенство коммуникативных навыков ведет к непониманию и трудностям общения. Ребенок может расплакаться и даже ударить жалеющего его. Он активно протестует против вмешательства в свою игру. Игрушка в руках другого гораздо интереснее для малыша, чем та, что стоит рядом. Отобрав ее у соседа, но не зная, что делать дальше, малыш ее просто бросает. Общение детей в течение дня возникает, как правило, в процессе предметно-игровой деятельности и режимных моментах, а поскольку предметно-игровые действия и самообслуживание только формируются, самостоятельность, заинтересованность в их выполнении следует всячески оберегать. Детей приучают соблюдать «дисциплину расстояния», и они осваивают умение играть и действовать рядом, не мешая друг другу, вести себя в группе соответствующим образом: нелезть в тарелку соседа, подвинуться на диванчике, чтобы мог сесть еще один ребенок, не шуметь в спальне и т.д. При этом они пользуются простыми словами: «на» («возьми»), «дай», «пусти», «не хочу» и др.

Саморегуляция. Овладение туалетным поведением. Формирование основ регуляции поведения. В речи появляются оценочные суждения: «плохой, хороший, красивый». Ребенок овладевает умением самостоятельно есть любые виды пищи, умыться и мыть руки, приобретает навыки опрятности. Совершенствуется самостоятельность детей в предметно-игровой деятельности и самообслуживании. С одной стороны, возрастает самостоятельность ребенка во всех сферах жизни, с другой — он осваивает правила поведения в группе (играть рядом, не мешая другим, помогать, если это понятно и несложно). Все это является основой для развития в будущем совместной игровой деятельности.

Личность. Появляются представления о себе, в том числе как представителе пола. Разворачиваются ярко выраженные процессы идентификации с родителями. Формируются предпосылки самосознания через осуществление эффективных предметных действий.

Группа раннего возраста (с 2 до 3 лет)

Росто-весовые характеристики

Средний вес мальчиков составляет 14,9 кг, девочек – 14,8 кг. Средняя длина тела у мальчиков до 95,7 см, у девочек – 97,3 см.

Функциональное созревание

Продолжаются рост и функциональное развитие внутренних органов, костной, мышечной и центральной нервной системы. Совершенствуются формы двигательной активности.

Развитие моторики. Дифференциация развития моторики у мальчиков и девочек. У мальчиков опережающее развитие крупной моторики (к трем годам мальчики могут осваивать езду на велосипеде); у девочек опережающее развитие мелкой моторики (координированные действия с мелкими предметами).

Психические функции. Продолжает развиваться предметная деятельность, ситуативно-деловое общение ребенка со взрослым; совершенствуются восприятие, речь, начальные формы произвольного поведения, игры, наглядно-действенное мышление. Развитие предметной деятельности связано с усвоением культурных способов действия с различными предметами. Развиваются действия соотносящие и орудийные. Умение выполнять орудийные действия развивает произвольность, преобразуя натуральные формы активности в культурные на основе предлагаемой взрослыми модели, которая выступает в качестве не только объекта подражания, но и образца, регулирующего собственную активность ребенка. В ходе совместной со взрослыми предметной деятельности продолжает развиваться понимание речи. Слово отделяется от ситуации и приобретает самостоятельное значение. Дети продолжают осваивать названия окружающих предметов, учатся выполнять простые словесные просьбы взрослых в пределах видимой наглядной ситуации. Количество понимаемых слов значительно возрастает. Совершенствуется регуляция поведения в результате обращения взрослых к ребенку, который начинает понимать не только инструкцию, но и рассказ взрослых.

Интенсивно развивается активная речь детей. К трем годам они осваивают основные грамматические структуры, пытаются строить простые предложения, в разговоре со взрослым используют практически все части речи. Активный словарь достигает примерно 1000-1500 слов. К концу третьего года жизни речь становится средством общения ребенка со сверстниками.

К третьему году жизни совершенствуются зрительные и слуховые ориентировки, что позволяет детям безошибочно выполнять ряд заданий: осуществлять выбор из двух-трех предметов по форме, величине и цвету; различать мелодии; петь. Совершенствуется слуховое восприятие, прежде всего фонематический слух. К трем годам дети воспринимают все звуки родного языка, но произносят их с большими искажениями.

Основной формой мышления становится наглядно-действенная. Ее особенность заключается в том, что возникающие в жизни ребенка проблемные ситуации разрешаются путем реального действия с предметами. Размышляя об отсутствующих людях или предметах, дети начинают использовать их образы. Третий год жизни знаменуется появлением символического мышления - способности по запечатленным психологическим образам-символам предметов воспроизводить их в тот или иной момент. Теперь они могут проделывать некоторые операции не с реальными предметами, а с их образами, и эти мысленные операции - свидетельство значительно более сложной, чем прежде, работы детского мышления. Переход от конкретно-чувственного «мышления» к образному может осуществляться на протяжении двух лет.

Детские виды деятельности. В этом возрасте у детей формируются новые виды деятельности: игра, рисование, конструирование. Игра носит процессуальный характер, главное в ней - действия. Они совершаются с игровыми предметами, приближенными к реальности. В середине третьего года жизни появляются действия с предметами-заместителями.

Появление собственно изобразительной деятельности обусловлено тем, что ребенок уже способен сформулировать намерение изобразить какой-либо предмет. Типичным является изображение человека в виде «головонога» - окружности и отходящих от нее линий.

Коммуникация и социализация. На третьем году жизни отмечается рост автономии и изменение отношений со взрослым, дети становятся самостоятельнее. Начинает формироваться критичность к собственным действиям.

Саморегуляция. Для детей этого возраста характерна неосознанность мотивов,

импульсивность и зависимость чувств и желаний от ситуации. Дети легко заражаются эмоциональным состоянием сверстников. Однако в этот период начинает складываться и произвольность поведения. Она обусловлена развитием орудийных действий и речи.

Личность. У детей появляются чувства гордости и стыда, начинают формироваться элементы самосознания, связанные с идентификацией с именем и полом. Ребенок осознает себя как отдельного человека, отличного от взрослого. У него формируется образ Я. Завершается ранний возраст кризисом трех лет, который часто сопровождается рядом отрицательных проявлений: негативизмом, упрямством, нарушением общения со взрослым и др. Кризис может продолжаться от нескольких месяцев до двух лет.

Дошкольный возраст (от 3 до 8 лет)

Группа младшего дошкольного возраста (с 3 до 4 лет)

Росто-весовые характеристики

Средний вес у мальчиков к четырем годам достигает 17 кг, у девочек – 16 кг. Средний рост у мальчиков к четырем годам достигает 102 см, а у девочек - 100,6 см.

Функциональное созревание

В данном возрасте уровень развития скелета и мышечной системы определяет возможность формирования осанки, свода стопы, базовых двигательных стереотипов.

Продолжается формирование физиологических систем организма: дыхания, кровообращения, терморегуляции, обеспечения обмена веществ.

Данный возраст характеризуется интенсивным созреванием нейронного аппарата проекционной и ассоциативной коры больших полушарий.

Психические функции. В три-четыре года память ребенка носит произвольный, непосредственный характер. Наряду с произвольной памятью, начинает формироваться и произвольная память. Ребенок запоминает эмоционально значимую информацию. На основе накопления представлений о предметах окружающего мира у ребенка интенсивно развивается

образное мышление, воображение. Продолжается формирование речи, накопление словаря, развитие связной речи.

В три-четыре года внимание ребёнка носит произвольный, непосредственный характер. Отмечается двусторонняя связь восприятия и внимания – внимание регулируется восприятием (увидел яркое – обратил внимание). В младшем дошкольном возрасте развивается перцептивная деятельность. Дети от использования предэталонов — индивидуальных единиц восприятия — переходят к сенсорным эталонам — культурно выработанным средствам восприятия. К концу младшего дошкольного возраста дети могут воспринимать до пяти и более форм предметов и до семи и более цветов, способны дифференцировать предметы по величине, ориентироваться в пространстве группы детского сада, а при определенной организации образовательного процесса и во всех знакомых ему помещениях образовательной организации.

Детские виды деятельности. Система значимых отношений ребенка с социальной средой определяется возможностями познавательной сферы, наличием образного мышления, наличием самосознания и начальными формами произвольного поведения (действие по инструкции, действие по образцу). Социальная ситуация развития характеризуется выраженным интересом ребенка к системе социальных отношений между людьми (мама-дочка, врач-пациент), ребенок хочет подражать взрослому, быть «как взрослый». Противоречие между стремлением быть «как взрослый» и невозможностью непосредственного воплощения данного стремления приводит к формированию игровой деятельности, где ребенок в доступной для него форме отображает систему человеческих взаимоотношений, осваивает и применяет нормы и правила общения и взаимодействия человека в разных сферах жизни. Игра детей в три-четыре года отличается однообразием сюжетов, где центральным содержанием игровой деятельности является действие с игрушкой, игра протекает либо в индивидуальной форме, либо в паре, нарушение логики игры ребенком не протестовывается.

В данный период начинают формироваться продуктивные виды деятельности, формируются первичные навыки рисования, лепки, конструирования. Графические образы пока бедны, у одних детей в изображениях отсутствуют детали, у других рисунки могут быть более детализированы. Дети начинают активно использовать цвет.

Большое значение для развития мелкой моторики имеет лепка. Дети способны под руководством взрослого вылепить простые предметы.

Конструктивная деятельность в младшем дошкольном возрасте ограничена возведением несложных построек по образцу и по замыслу.

Коммуникация и социализация. В общении со взрослыми, наряду с ситуативно-деловой формой общения, начинает интенсивно формироваться внеситуативно-познавательная форма общения, формируются основы познавательного общения. Со сверстниками интенсивно формируется ситуативно-деловая форма общения, что определяется становлением игровой деятельности и необходимостью согласовывать действия с другим ребенком в ходе игрового взаимодействия. Положительно-индифферентное отношение к сверстнику, преобладающее в раннем возрасте, сменяется конкурентным типом отношения к сверстнику, где другой ребенок выступает в качестве средства самопознания.

Саморегуляция. В три года у ребенка преобладает ситуативное поведение, произвольное поведение, в основном, регулируется взрослым. При этом, ребенок может действовать по инструкции, состоящей из 2-3 указаний. Слово играет в большей степени побудительную функцию, по сравнению с функцией торможения. Эмоции выполняют регулирующую роль, накапливается эмоциональный опыт, позволяющий превосходить действия ребенка.

Личность и самооценка. У ребенка начинает формироваться периферия самосознания, дифференцированная самооценка. Ребенок, при осознании собственных умений, опирается на оценку взрослого, к четырем годам ребенок начинает сравнивать свои достижения с достижениями сверстников, что может повышать конфликтность между детьми. Данный возраст связан с дебютом личности.

Группа среднего дошкольного возраста (с 4 до 5 лет)

Росто-весовые характеристики

Средний вес девочек изменяется от 16 кг в четыре года до 18,4 кг в пять лет, у мальчиков – от 17 кг в четыре года до 19,7 кг в пять лет. Средняя длина тела у девочек изменяется от 100 см в четыре года до 109 см в пять лет, у мальчиков – от 102 см в четыре года до 110 см в пять лет.

Функциональное созревание

Данный возраст характеризуется интенсивным созреванием нейронного аппарата ассоциативной коры больших полушарий. Возрастное специализации корковых зон и межполушарных связей. Правое полушарие является ведущим.

Продолжается развитие скелета, мышц, изменяются пропорции тела. Слабо, но проявляются различия в строении тела мальчиков и девочек.

Психические функции. Ведущим психическим процессом в данном возрасте является память. В четыре-пять лет интенсивно формируется произвольная память, но эффективность произвольного запоминания выше, чем произвольного. Начинает формироваться опосредованная память, но непосредственное запоминание преобладает. Возрастает объем памяти, дети запоминают до 7-8 названий предметов.

К концу пятого года жизни восприятие становится более развитым. Интеллектуализация процессов восприятия – разложение предметов и образов на сенсорные эталоны. Восприятие опосредуется системой сенсорных эталонов и способами обследования. Наряду с действиями идентификации и приравнивания к образцу, интенсивно формируются перцептивные действия наглядного моделирования (в основном, через продуктивные виды деятельности). Дети способны упорядочить группы предметов по сенсорному признаку — величине, цвету; выделить такие параметры, как высота, длина и ширина. Совершенствуется ориентация в пространстве. Основной характеристикой мышления детей четырех-пяти лет является эгоцентризм. Наряду с интенсивным развитием образного мышления и расширением кругозора, начинает формироваться наглядно-схематическое мышление. Интенсивно формируется воображение. Формируются такие его особенности, как беглость, гибкость. С четырех лет внимание становится произвольным, увеличивается устойчивость произвольного внимания. На пятом году жизни улучшается произношение звуков и дикция, расширяется словарь, связная и диалогическая речь. Речь становится предметом активности детей. Для детей данного возраста характерно словотворчество. Интерес

вызывают ритмическая структура речи, рифмы. Развивается грамматическая сторона речи. В период четырех-пяти лет формируются основы познавательной активности и любознательности.

Детские виды деятельности. На пятом году жизни ребенок осваивает сложную систему норм и правил, принятых в социуме. Формируется развернутая сюжетно-ролевая игра, где центральным содержанием выступает моделирование системы человеческих отношений в ходе выполнения игровой роли. В данном возрасте в игре дети различают игровые и реальные отношения, характерна ролевая речь. Конфликты чаще возникают в ходе распределения ролей, роли могут меняться в ходе игры. Игра носит процессуальный, творческий характер. Детям доступны игры с правилами, дидактические игры. Развивается изобразительная деятельность. Совершенствуется техническая сторона изобразительной деятельности, замысел смещается с конца на начало рисования. Дети могут рисовать основные геометрические фигуры, вырезать ножницами, наклеивать изображения на бумагу и т. д.

Усложняется конструирование. Формируются навыки конструирования по образцу, доступно конструирование по схеме, по условию и по замыслу, а также планирование последовательности действий.

Продуктивные виды деятельности способствуют развитию мелкой моторики рук.

Коммуникация и социализация. В общении со взрослыми интенсивно формируются внеситуативные формы общения, в частности – внеситуативно-познавательная форма общения, возраст «почемучек» приходится именно на четыре-пять лет. У детей формируется потребность в уважении со стороны взрослого, для них оказывается чрезвычайно важной его похвала. Это приводит к их повышенной обидчивости на замечания. Повышенная обидчивость представляет собой возрастной феномен. Со сверстниками продолжает формироваться ситуативно-деловая форма общения, что определяется развитием развернутой сюжетно-ролевой игры и совместными видами деятельности со сверстниками. При этом, характер межличностных отношений отличает ярко выраженный интерес по отношению к сверстнику, высокую значимость сверстника, ребенок болезненно реагирует на похвалу другого ребенка со стороны взрослых, конфликтность со сверстниками также характерна для данного возраста. В группе формируется стабильная структура взаимоотношений между детьми, определяющая социометрический статус каждого ребенка.

Саморегуляция. В период от четырех до пяти лет существенно возрастает роль регулятивных механизмов поведения. Потребность в самовыражении (стремление быть компетентным в доступных видах деятельности) определяет развитие произвольности. В игре ребенок может управлять собственным поведением, опираясь на систему правил, заложенных в данной роли. Ребенку доступно осознание основных правил поведения в ходе общения и поведения в социуме. Речь начинает выполнять роль планирования и регуляции поведения. Интенсивно формируются социальные эмоции (чувство стыда, смущение, гордость, зависть, переживание успеха-неуспеха и др.).

Личность и самооценка. У ребенка интенсивно формируется периферия самосознания, продолжает формироваться дифференцированная самооценка. Оценка взрослого, оценка взрослым других детей, а также механизм сравнения своих результатов деятельности с результатами других детей оказывают существенное влияние на характер самооценки и самосознания. Появляется краткосрочная временная перспектива (вчера-сегодня-завтра, было-будет).

Группа старшего дошкольного возраста (с 5 до 6 лет)

Росто-весовые характеристики

Средний вес у мальчиков изменяется от 19,7 кг в пять лет до 21,9 кг в шесть лет, у девочек – от 18,5 кг в пять лет до 21,3 кг в шесть лет. Средняя длина тела у мальчиков от 110,4 см в пять лет до 115,9 см в шесть лет, у девочек – от 109,0 см в пять лет до 115,7 см в шесть лет.

Функциональное созревание

Развитие центральной нервной и опорно-двигательной систем, зрительно-моторной координации позволяет ребенку значительно расширить доступный набор двигательных стереотипов.

Психические функции. В период от пяти до шести лет детям доступно опосредованное запоминание. Эффективность запоминания с помощью внешних средств (картинок, пиктограмм)

может возрастать в 2 раза. В старшем дошкольном возрасте продолжает развиваться образное мышление. Дети способны не только решить задачу в наглядном плане, но и совершить преобразования объекта, указать, в какой последовательности объекты вступят во взаимодействие и т.д. Эгоцентризм детского мышления сохраняется. Основой развития мыслительных способностей в данном возрасте является наглядно-схематическое мышление, начинают развиваться основы логического мышления. Формируются обобщения, что является основой словесно-логического мышления. Интенсивно формируется творческое воображение. Наряду с образной креативностью, интенсивно развивается и вербальная креативность по параметрам беглости, гибкости, оригинальности и разработанности. Увеличивается устойчивость, распределение, переключаемость внимания. Развитие речи идет в направлении развития словаря, грамматической стороны речи, связной речи, ребенку доступен фонематический анализ слова, что является основой для освоения навыков чтения. Проявляется любознательность ребенка, расширяется круг познавательных интересов. Складывается первичная картина мира.

Детские виды деятельности. У детей шестого года жизни отмечается существенное расширение регулятивных способностей поведения, за счет усложнения системы взаимоотношений со взрослыми и со сверстниками. Творческая сюжетно-ролевая игра имеет сложную структуру. В игре могут принимать участие несколько детей (до 5-6 человек). Дети шестого года жизни могут планировать и распределять роли до начала игры и строят свое поведение, придерживаясь роли. Игровое взаимодействие сопровождается речью, соответствующей взятой роли по содержанию и интонационно. Нарушение логики игры не принимается и обосновывается. При распределении ролей могут возникать конфликты, связанные с субординацией ролевого поведения, а также нарушением правил. Сюжеты игр становятся более разнообразными, содержание игр определяется логикой игры и системой правил.

Интенсивно развиваются продуктивные виды деятельности, которые способствуют развитию творческого воображения и самовыражения ребенка.

Детям доступны рисование, конструирование, лепка, аппликация по образцу, условию и по замыслу самого ребенка. Необходимо отметить, что сюжетно-ролевая игра и продуктивные виды деятельности в пять-шесть лет приобретают целостные формы поведения, где требуется целеполагание, планирование деятельности, осуществление действий, контроль и оценка. Продуктивные виды деятельности могут осуществляться в ходе совместной деятельности.

Коммуникация и социализация. В общении со взрослыми интенсивно формируются внеситуативно-познавательная и внеситуативно-личностная форма общения. У детей формируется потребность в самоутверждении через возможность соответствовать нормам, правилам, ожиданиям, транслируемым со стороны взрослых. Со сверстниками начинает формироваться внеситуативно-деловая форма общения, что определяется возрастающим интересом к личности сверстника, появляются избирательные отношения, чувство привязанности к определенным детям, дружба. Характер межличностных отношений отличает выраженный интерес по отношению к сверстнику, высокую значимость сверстника, возрастанием просоциальных форм поведения. Детские группы характеризуются стабильной структурой взаимоотношений между детьми.

Саморегуляция. В период от пяти до шести лет начинают формироваться устойчивые представления о том, «что такое хорошо» и «что такое плохо», которые становятся внутренними регуляторами поведения ребенка. Формируется произвольность поведения, социально значимые мотивы начинают управлять личными мотивами.

Личность и самооценка. Складывается первая иерархия мотивов. Формируется дифференцированность самооценки. Преобладает высокая, неадекватная самооценка. Ребенок стремится к сохранению позитивной самооценки.

Группа старшего дошкольного возраста (с 6 до 8 лет)

Росто-весовые характеристики

Средний вес мальчиков к семи годам достигает 24,9 кг, девочек – 24,7 кг. Средняя длина тела у мальчиков к семи годам достигает 123,9, у девочек – 123,6 см.

В период от пяти до семи лет наблюдается выраженное увеличение скорости роста тела ребенка в длину («полуростовой скачок роста»), причем конечности в это время растут быстрее, чем

туловище. Изменяются кости, формирующие облик лица.

Функциональное созревание

Уровень развития костной и мышечной систем, наработка двигательных стереотипов отвечают требованиям длительных подвижных игр. Скелетные мышцы детей этого возраста хорошо приспособлены к длительным, но не слишком высоким по точности и мощности нагрузкам.

Качественные изменения в развитии телесной сферы ребенка (полуростовой скачок) отражает существенные изменения в центральной нервной системе. К шести-семи годам продолжительность необходимого сна составляет 9-11 часов, при этом длительность цикла сна возрастает до 60-70 минут, по сравнению с 45-50 минутами у детей годовалого возраста, приближаясь к 90 минутам, характерным для сна детей старшего возраста и взрослых.

Важнейшим признаком морфофункциональной зрелости становится формирование тонкой биомеханики работы кисти ребенка. К этому возрасту начинает формироваться способность к сложным пространственным программам движения, в том числе к такой важнейшей функции как письмо – отдельные элементы письма объединяются в буквы и слова.

К пяти-шести годам в значительной степени развивается глазомер. Дети называют более мелкие детали, присутствующие в изображении предметов, могут дать оценку предметам в отношении их красоты, комбинации тех или иных черт.

Процессы возбуждения и торможения становятся лучше сбалансированными. К этому возрасту значительно развиваются такие свойства нервной системы, как сила, подвижность, уравновешенность. В то же время все эти свойства нервных процессов характеризуются неустойчивостью, высокой истощаемостью нервных центров.

Психические функции. К шести-семи годам особую значимость приобретает процесс формирования «взрослых» механизмов восприятия. Формируется способность дифференцировать слабо различающиеся по физическим характеристикам и редко появляющиеся сенсорные стимулы. Качественные перестройки нейрофизиологических механизмов организации системы восприятия позволяют рассматривать этот период как *сенситивный* для становления когнитивных функций, в первую очередь произвольного внимания и памяти. Время сосредоточенного внимания, работы без отвлечений по инструкции достигает 10-15 минут.

Детям становятся доступны формы опосредованной памяти, где средствами могут выступать не только внешние объекты (картинки, пиктограммы), но и некоторые мыслительные операции (классификация). Существенно повышается роль словесного мышления, как основы умственной деятельности ребенка, все более обособляющегося от мышления предметного, наглядно-образного. Формируются основы словесно-логического мышления, логические операции классификации, сериации, сравнения. Продолжают развиваться навыки обобщения и рассуждения, но они еще ограничиваются наглядными признаками ситуации. Увеличивается длительность произвольного внимания (до 30 минут). Развитие речи характеризуется правильным произношением всех звуков родного языка, правильным построением предложений, способностью составлять рассказ по сюжетным и последовательным картинкам. В результате правильно организованной образовательной работы у детей развивается диалогическая и некоторые виды монологической речи, формируются предпосылки к обучению чтению. Активный словарный запас достигает 3,5 - 7 тысяч слов.

Детские виды деятельности. Процессуальная сюжетно-ролевая игра сменяется результативной игрой (игры с правилами, настольные игры). Игровое пространство усложняется. Система взаимоотношений в игре усложняется, дети способны отслеживать поведение партнеров по всему игровому пространству и менять свое поведение в зависимости от места в нем.

Продуктивные виды деятельности выступают как самостоятельные формы целенаправленного поведения. Рисунки приобретают более детализированный характер, обогащается их цветовая гамма. Дети подготовительной к школе группы в значительной степени осваивают конструирование из различного строительного материала. Они свободно владеют обобщенными способами анализа как изображений, так и построек; не только анализируют основные конструктивные особенности различных деталей, но и определяют их форму на основе сходства со знакомыми им объемными предметами. Способны выполнять различные по степени сложности постройки как по собственному замыслу, так и по условиям.

Коммуникация и социализация. В общении со взрослыми интенсивно проявляется внеситуативно-личностная форма общения. В общении со сверстниками преобладает внеситуативно-деловая форма общения. Характер межличностных отношений отличает выраженный интерес по отношению к сверстнику, высокую значимость сверстника, возрастание просоциальных форм поведения, феномен детской дружбы, активно проявляется эмпатия, сочувствие, содействие, сопереживание. Детские группы характеризуются стабильной структурой взаимоотношений между детьми.

Саморегуляция. Формируется соподчинение мотивов. Социально значимые мотивы регулируют личные мотивы, «надо» начинает управлять «хочу». Выражено стремление ребенка заниматься социально значимой деятельностью. Происходит «потеря непосредственности» (по Л.С. Выготскому), поведение ребенка опосредуется системой внутренних норм, правил и представлений. Формируется система реально действующих мотивов, связанных с формированием социальных эмоций, актуализируется способность к «эмоциональной коррекции» поведения. Постепенно формируются предпосылки к произвольной регуляции поведения по внешним инструкциям. От преобладающей роли эмоциональных механизмов регуляции постепенно намечается переход к рациональным, волевым формам.



Личность и самооценка. Складывается иерархия мотивов. Формируется дифференцированность самооценки и уровень притязаний. Преобладает высокая, неадекватная самооценка. Ребенок стремится к сохранению позитивной самооценки. Формируются внутренняя позиция школьника; гендерная и полоролевая идентичность, основы гражданской идентичности (представление о принадлежности к своей семье, национальная, религиозная принадлежность, соотнесение с названием своего места жительства, со своей культурой и страной); первичная картина мира, которая включает представление о себе, о других людях и мире в целом, чувство справедливости.


Часть, формируемая участниками образовательных отношений

Значимые для разработки и реализации обязательной части Программы характеристики, в том числе характеристики особенностей развития детей раннего и дошкольного возраста, значимы в равной степени и для части Программы, формируемой участниками образовательных отношений.

1.3. Планируемые результаты реализации и освоения Программы

Обязательная часть:

ФОП ДО/пп	Возраст	QRкод
<u>15.2</u>	в раннем возрасте, к трем годам	
	в дошкольном возрасте:	
<u>15.3.1</u>	к четырем годам	

<u>15.3.2</u>	к пяти годам	
<u>15.3.3</u>	к шести годам	
<u>15.4</u>	на этапе завершения освоения Программы (к концу дошкольного возраста)	

Часть, формируемая участниками образовательных отношений:

Планируемые результаты освоения части Программы, формируемой участниками образовательных отношений:

Возрастная категория	Методические пособия
	Технология «Социокультурные истоки» И.А. Кузьмин, А.В. Камкин
<i>Младший дошкольный возраст (с 3 до 4 лет)</i>	<i>Первичное прочувствованное восприятие социокультурных категорий Слово, Образ, Книга, Песня. Умение проявлять доброе отношение к окружающему миру. Коммуникативные умения: слушать друг друга, проявлять свое отношение к услышанному) Бережное отношение к книге, интерес к чтению.</i>
<i>Средний дошкольный возраст (с 4 до 5 лет)</i>	<i>Первоначальное знакомство с истоками наиболее близкой ребенку социокультурной среды и деятельности в ней человека. Способность следовать нравственным нормам и правилам на основе потребности в социальном соответствии. Способность чувствовать эмоциональное состояние окружающих, быть заботливым и внимательным к окружающим людям. Коммуникативные умения: договариваться, приходить к единому мнению.</i>
<i>Старший дошкольный возраст (с 5 до 6 лет)</i>	<i>Способность к эмоциональной децентрации. Прочувствованное восприятие ценностей внутреннего мира человека (Вера, Надежда, Любовь, Мудрость). Способность сопереживать, понимать эмоциональное состояние других людей. Развитие первичной рефлексии и идентификации, адекватной самооценки.</i>
<i>Старший дошкольный возраст (с 6 лет до прекращения образовательных отношений)</i>	<i>Первоначальное ознакомление с истоками русских традиций как важнейшего механизма передачи от поколения к поколению базовых социокультурных ценностей российской цивилизации Коммуникативные умения (умение слушать друг друга, выражать свое мнение, договариваться, приходить к согласию и т.д.). Управленческие способности (способность осуществлять выбор на основе нравственных ценностей, целенаправленно действовать и достигать результатов). Развитие речевого взаимодействия (увеличение количества и объема высказываний). Развитие мотивации к общению у детей и взрослых (увеличение числа позитивных контактов).</i>

Программа «Наследие Югры: на пути к истокам» Лашкова Л.Л., Якоб С.А., Ушакова П.П.	
<p>Старший дошкольный возраст (с 5 лет до прекращения образовательных отношений)</p>	<p>К шести годам ребенок</p> <p>Модуль «Природа» Владеет знаниями: о географическом положении ХМАО-Югры; о природных и климатических условиях; об особенностях живой и неживой природы. Проявляет: познавательный интерес и ценностное отношение к природе ХМАО-Югры; чувство восхищения объектами живой и неживой природы Севера; бережливое, заботливое отношение к природному богатству ХМАО-Югры. Владеет способами практического применения информации о природе ХМАО-Югры в разных видах детской деятельности.</p> <p>Модуль «Материальная культура» Владеет знаниями: о традиционных промыслах коренных народов Югры, связанных с ними инструментах, способах взаимодействия с живой природой, бережном и рациональном отношении к растительному и животному миру; о кочевом образе жизни ханты и манси, связанных с ним видах сезонного жилища, построек, их назначении; о предметах быта коренных народов, их назначении, способах изготовления; о национальном костюме (различии мужской и женской одежды, зимней и летней, повседневной и праздничной), способах изготовления предметов одежды, ее украшениях, использовании и утилизации. Проявляет: познавательный интерес и ценностное отношение к разным видам материальной культуры ХМАО-Югры (труд и ремесла, национальное жилище, национальная кухня, предметы быта, национальный костюм); чувство восхищения результатами культурного творчества народов Севера (ханты и манси); бережливое, заботливое отношение к ценностям материальной культуры народов Севера; уважительное отношение к труду, образу жизни ханты и манси. Владеет способами практического применения информации о материальной культуре ХМАО-Югры в разных видах детской деятельности.</p> <p>Модуль «Духовная культура» Владеет знаниями: о национальном устно-поэтическом творчестве народов ханты и манси (хантыйские, мансийские сказки, поговорки, пословицы, загадки); об особенностях декоративно-прикладного искусства народов ханты и манси, его разновидностях и назначении; о национальных музыкальных инструментах коренных жителей Югры; о национальных обрядовых праздниках народов ханты, манси, их значении в жизни человека; о связи праздников народов ханты и манси с сезонными явлениями природы; о национальных подвижных играх народов ханты и манси; о национальных оберегах, способах их изготовления, назначении. Проявляет: познавательный интерес к духовной культуре ХМАО-Югры (народные сказки, поговорки, загадки);</p>

чувство восхищения результатами культурного творчества народов Севера (ханты и манси);

способность эстетического восприятия объектов декоративно-прикладного искусства ханты и манси;

уважительное отношение к труду народных умельцев Севера;

способность эстетического восприятия национальной музыки, игры на музыкальных инструментах коренных народов ханты и манси.

Владеет способами практического применения информации о духовной культуре ХМАО-Югры в разных видах детской деятельности.

Активно участвует в событиях и мероприятиях, связанных с традиционной культурой коренных народов Югры (ханты и манси).

К семи годам ребенок:

Модуль «Природа»

Владеет знаниями:

об охраняемых природных объектах;

о взаимодействии человека и природы Севера.

Проявляет:

познавательный интерес и ценностное отношение к природе ХМАО-Югры;

бережное, заботливое отношение к природным объектам ХМАО-Югры.

Владеет способами практического применения информации о природе ХМАО-Югры в различных видах детской деятельности.

Модуль «Материальная культура»

Владеет знаниями:

о символике городов и муниципалитетов Югры, ее связи с природными объектами;

об основных достопримечательностях ХМАО-Югры;

о традиционной кухне ханты и манси, об особенностях приготовления блюд, хранения продуктов;

о традиционном жилище коренных народов – чуме, способе его установки и эксплуатации, внутреннем обустройстве.

Проявляет:

бережное, заботливое отношение к ценностям материальной культуры ХМАО-Югры;

уважения к знаменитым людям, труженникам своего края.

Владеет способами практического применения информации о материальной культуре ХМАО-Югры в разных видах детской деятельности.

Активно участвует в событиях и мероприятиях, связанных с традиционной культурой коренных народов Югры (ханты и манси).

Модуль «Духовная культура»

Владеет знаниями:

о творчестве писателей ХМАО-Югры (Ю.Н. Шесталов, Н.В. Сочихин, Е.Д. Айпин, А.М. Коньков, В.К. Вагатова, С.П. Пивоваров, Д.А. Сергеев и др.);

о композиции, простейших элементах образности в языковых жанрах и их специфических особенностях в произведениях писателей ХМАО-Югры;

о национальном своеобразии хантыйского орнамента, его элементах и колорите;

о национальных музыкальных инструментах коренных жителей Югры;

о национальных обрядовых праздниках народов ханты, манси, их значении в жизни человека;

о национальной хантыйской кукле (Акань), способах ее изготовления (кукла-скрутка, кукла-дерево, хантыйская кукла из шишки и меха и др.);

о национальных игрушках («игрушки для думания», игрушки-головолмки,

	<p><i>игрушка «Щел» и др.)</i> <i>Проявляет:</i> <i>познавательный интерес к национальному фольклору коренных жителей Югры;</i> <i>способность понимать и чувствовать настроение произведений поэтов и писателей ХМАО-Югры;</i> <i>композиционные умения по декорированию элементов одежды, предметов быта орнаментом народов ханты и манси;</i> <i>способность эстетического восприятия национальной музыки, игры на музыкальных инструментах народов ханты и манси.</i> <i>Владеет способами практического применения информации о духовной культуре ХМАО-Югры в разных видах детской деятельности.</i> <i>Активно участвует в событиях и мероприятиях, связанных с традиционной культурой коренных народов Югры (ханты и манси).</i></p>
<i>Арт-методики для развития малышей / под ред. И.А. Лыковой</i>	
<i>Ранний возраст от 1,5 до 3 лет</i>	<p><i>Ребенок с интересом включается в образовательные ситуации эстетической направленности: рисовать, лепить или поиграть с игрушками (народных промыслов).</i> <i>Любит заниматься изобразительной деятельностью совместно со взрослым.</i> <i>Эмоционально воспринимает красоту окружающего мира: яркие контрастные цвета, интересные узоры, нарядные игрушки.</i> <i>Узнает в иллюстрациях и в предметах народных промыслов изображения (люди, животные), различает некоторые предметы народных промыслов.</i> <i>Проявляет интерес к экспериментированию с художественным материалом.</i></p>

1.4. Педагогическая диагностика достижения планируемых результатов

В соответствии с п. 16 ФОП ДО, педагогическая диагностика достижений планируемых результатов направлена на изучение деятельностных умений ребёнка, его интересов, предпочтений, склонностей, личностных особенностей, способов взаимодействия со взрослыми и сверстниками. Она позволяет выявлять особенности и динамику развития ребёнка, составлять на основе полученных данных индивидуальные образовательные маршруты освоения образовательной программы, своевременно вносить изменения в планирование, содержание и организацию образовательной деятельности.

Педагогическая диагностика является основой для целенаправленной деятельности педагога, начальным и завершающим этапом проектирования образовательного процесса в дошкольной группе. Ее функция заключается в обеспечении эффективной обратной связи, позволяющей осуществлять управление образовательным процессом.

Цели педагогической диагностики, а также особенности её проведения определяются требованиями ФГОС ДО (пункты 3.2.3. и 4.3.). При реализации Программы может проводиться оценка индивидуального развития детей, которая осуществляется педагогом в рамках педагогической диагностики. Вопрос о её проведении для получения информации о динамике возрастного развития ребёнка и

успешности освоения им Программы, формах организации и методах решается непосредственно ДОО.

Специфика педагогической диагностики достижения планируемых образовательных результатов обусловлена следующими требованиями ФГОС ДО:

– планируемые результаты освоения Программы заданы как целевые ориентиры дошкольного образования и представляют собой социально-нормативные возрастные характеристики возможных достижений ребенка на разных этапах дошкольного детства;

– целевые ориентиры не подлежат непосредственной оценке, в том числе и в виде педагогической диагностики (мониторинга), и не являются основанием для их формального сравнения с реальными достижениями детей и основой объективной оценки соответствия установленным требованиям образовательной деятельности и подготовки детей;

освоение Программы не сопровождается проведением промежуточных аттестаций и итоговой аттестации обучающихся.

Педагогическая диагностика направлена на оценку индивидуального развития детей дошкольного возраста, на основе которой определяется эффективность педагогических действий и осуществляется их дальнейшее планирование. Результаты педагогической диагностики (мониторинга) используются исключительно для решения следующих образовательных задач:

1) индивидуализации образования (в том числе поддержки ребенка, построения его образовательной траектории или профессиональной коррекции особенностей его развития);

2) оптимизации работы с группой детей.

Периодичность проведения педагогической диагностики:

Педагогическая диагностика осуществляется в течение всего времени пребывания ребенка в ДООУ, а фиксируется 2 раза в год – сентябрь, май.

Оптимальным является проведение педагогической диагностики на начальном этапе освоения ребёнком образовательной программы в зависимости от времени его поступления в группу (стартовая диагностика) и на завершающем этапе освоения программы его возрастной группой (заключительная, финальная диагностика). При проведении диагностики на начальном этапе учитывается адаптационный период пребывания ребёнка в группе. Сравнение результатов стартовой и финальной диагностики позволяет выявить индивидуальную динамику развития ребёнка.

Основная задача диагностики – получение информации об индивидуальных особенностях развития ребенка. На основании этой информации разрабатываются рекомендации для воспитателей и родителей (законных представителей) по организации образовательной деятельности, планированию индивидуальной образовательной деятельности. Сравнение результатов стартовой и финальной

диагностики позволяет выявить индивидуальную динамику развития ребенка.

Педагогическая диагностика индивидуального развития детей проводится в произвольной форме на основе малоформализованных диагностических методов: наблюдения, свободных бесед с детьми, анализа продуктов детской деятельности (рисунков, работ по лепке, аппликации, построек, поделок и др.), специальных диагностических ситуаций. При необходимости используются специальные методики диагностики физического, коммуникативного, познавательного, речевого, художественно-эстетического развития.

Ведущим методом педагогической диагностики является наблюдение. Осуществляя педагогическую диагностику, педагог наблюдает за поведением ребенка в естественных условиях, в разных видах деятельности, специфичных для детей раннего и дошкольного возраста. Ориентирами для наблюдения являются возрастные характеристики развития ребенка. Они выступают как обобщенные показатели возможных достижений детей на разных этапах дошкольного детства в соответствующих образовательных областях. Педагог может установить соответствие общих планируемых результатов с результатами достижений ребенка в каждой образовательной области.

В процессе наблюдения педагог обращает внимание на частоту проявления каждого показателя, самостоятельность и инициативность ребенка в деятельности. Частота проявления указывает на периодичность и степень устойчивости показателя. Самостоятельность выполнения действия позволяет определить зону актуального и ближайшего развития ребенка. Инициативность свидетельствует о проявлении субъектности ребенка в деятельности и взаимодействии.

Результаты наблюдения, способ и форму их регистрации педагог выбирает самостоятельно. Результаты наблюдения фиксируются в карте индивидуального развития ребенка, в которой отражаются показатели возрастного развития ребенка, критерии их оценки. Фиксация данных наблюдения позволяют педагогу отследить, выявить и проанализировать динамику в развитии ребенка на определенном возрастном этапе, а также скорректировать образовательную деятельность с учетом индивидуальных особенностей развития ребенка и его потребностей.

Результаты наблюдения могут быть дополнены беседами с детьми в свободной форме, которые позволяют выявить причины поступков, наличие интереса к определенному виду деятельности, уточнить знания о предметах и явлениях окружающей действительности и др.

Анализ продуктов детской деятельности может осуществляться на основе изучения материалов портфолио ребенка (рисунков, работ по аппликации, фотографий работ по лепке, построек, поделок и др.). Полученные в процессе анализа качественные характеристики существенно дополняют результаты наблюдения за продуктивной деятельностью детей (изобразительной,

конструктивной, музыкальной и др.).

Согласно п. 16.10 ФОП ДО в ДОО, при необходимости используется психологическая диагностика развития детей (выявление и изучение индивидуально-психологических особенностей детей, причин возникновения трудностей в освоении образовательной программы), которую проводят квалифицированные специалисты (педагоги- психологи, психологи). Участие ребёнка в психологической диагностике допускается только с согласия его родителей (законных представителей). Результаты психологической диагностики могут использоваться для решения задач психологического сопровождения и оказания адресной психологической помощи. Результаты психологической диагностики используются для решения задач психологического сопровождения и оказания адресной психологической помощи (см. п. 2.6 Программы).

Пособия, используемые для проведения педагогической диагностики индивидуального развития детей при реализации Программы:

Е.В. Трифонова «Комплексная оценка психолого-педагогических условий развития детей» (педагогическая диагностика детей второго года жизни);
Н.В. Верещагина: «Педагогическая диагностика индивидуального развития ребенка 1, 5- 3 лет в группе детского сада»;
Н.В. Верещагина: «Диагностика педагогического процесса во второй младшей группе (с 3 до 4 лет) дошкольной образовательной организации»;
Н.В. Верещагина: «Диагностика педагогического процесса в средней группе (с 4 до 5 лет) дошкольной образовательной организации»;
Н.В. Верещагина: «Диагностика педагогического процесса в старшей группе (с 5 до 6 лет) дошкольной образовательной организации»;
Н.В.Верещагина: «Диагностика педагогического процесса в подготовительной к школе группе (с 6 до 7 лет) дошкольной образовательной организации. Разработано в соответствии с ФГОС».

Часть, формируемая участниками образовательных отношений:

Подходы к проведению диагностики в части Программы, формируемой участниками образовательных отношений, полностью совпадают с подходами к диагностике обязательной части Программы.

Пособия, используемые для проведения педагогической диагностики индивидуального развития детей при реализации Программы (часть формируемая участниками образовательных отношений)

Мониторинг формирования основ духовно-нравственного развития детей дошкольного возраста (3-7 лет) в рамках реализации программы «Истоки» и «Воспитание на социокультурном опыте» («Социокультурные истоки»)/ Е.Я. Смирнова, О.С. Абрамова, Л.И. Скворцова

Педагогическая диагностика уровней сформированности ценностного отношения к природе и культуре ХМАО-Югры у детей старшего дошкольного возраста/ Л.Л. Лашкова, П.П. Ушакова, С.А. Якоб

2. СОДЕРЖАТЕЛЬНЫЙ РАЗДЕЛ


2.1. Описание образовательной деятельности в соответствии с направлениями развития ребенка (в пяти образовательных областях)

Обязательная часть Программы

Образовательная область «Социально-коммуникативное развитие»

ФОП ДО, пп/	Возраст/группа	QR -код
<u>18.2</u>	1-2 года/группа раннего возраста	
<u>18.3</u>	2-3 года/ 1 младшая группа	
<u>18.4</u>	3-4 года/ 2 младшая группа	
<u>18.5</u>	4-5 лет / средняя группа	
<u>18.6</u>	5-6 лет/ старшая группа	
<u>18.7</u>	6-7 лет / подготовительная группа	
<u>18.8</u>	решение совокупных задач воспитания	



Образовательная область «Познавательное развитие»

ФОП ДО, пп/	Возраст/группа	QR -код
<u>19.2</u>	1-2 года/группа раннего возраста	

<u>19.3</u>	2-3 года/ 1 младшая группа	
<u>19.4</u>	3-4 года/ 2 младшая группа	
<u>19.5</u>	4-5 лет / средняя группа	
<u>19.6</u>	5-6 лет/ старшая группа	
<u>19.7</u>	6-7 лет / подготовительная группа	
<u>19.8</u>	решение совокупных задач воспитания	

Образовательная область «Речевое развитие»

ФОП ДО, пп/	Возраст/группа	QR -код
<u>20.2</u>	1-2 года/ группа раннего возраста	
<u>20.3</u>	2-3 года/ 1 младшая группа	
<u>20.4</u>	3-4 года/ 2 младшая группа	
<u>20.5</u>	4-5 лет / средняя группа	
<u>20.6</u>	5-6 лет/ старшая группа	








<u>20.7</u>	6-7 лет / подготовительная группа	
<u>20.8</u>	решение совокупных задач воспитания	

Образовательная область «Художественно-эстетическое развитие»

ФОП ДО, пп/	Возраст/группа	QR -код
<u>21.2</u>	1-2 года/группа раннего возраста	
<u>21.3</u>	2-3 года/ 1 младшая группа	
<u>21.4</u>	3-4 года/ 2 младшая группа	
<u>21.5</u>	4-5 лет / средняя группа	
<u>21.6</u>	5-6 лет/ старшая группа	
<u>21.7</u>	6-7 лет / подготовительная группа	
<u>21.8</u>	решение совокупных задач воспитания	

Образовательная область «Физическое развитие»

ФОП ДО, пп/	Возраст/группа	QR -код
------------------------	-----------------------	----------------

<u>22.2</u>	1-2 года/группа раннего возраста	
<u>22.3</u>	2-3 года/ 1 младшая группа	
<u>22.4</u>	3-4 года/ 2 младшая группа	
<u>22.5</u>	4-5 лет / средняя группа	
<u>22.6</u>	5-6 лет/ старшая группа	
<u>22.7</u>	6-7 лет / подготовительная группа	
<u>22.8</u>	решение совокупных задач воспитания	

Часть Программы, формируемая участниками образовательных отношений

Направление развития воспитанника	Возрастные группы	Реализуемая программа	Исходящие данные/ссылка
<i>Познавательное развитие</i>	<i>Группы дошкольного возраста от 5 лет до прекращения образовательных отношений</i>	<i>Парциальная программа «Наследие Югры: на пути к истокам» Лашкова Л.Л., Якоб С.А., Ушакова П.П.</i>	<i>Парциальная программа «Наследие Югры: на пути к истокам» Лашкова Л.Л., Якоб С.А., Ушакова П.П.; 2023 г. Методический кабинет ДОО https://cloud.mail.ru/public/yAv6/vXYjsV8RL</i>
<i>социально-коммуникативное развитие</i>	<i>Группы дошкольного возраста от 3 лет до прекращения образовательных отношений</i>	<i>Технология «Социокультурные истоки»/ под ред. И. А. Кузьмина, А. В. Камкина</i>	<i>Технология «Социокультурные истоки»/ под ред. И. А. Кузьмина, А. В. Камкина. М: Истоки, 2022 г. Методический кабинет ДОО</i>

художественно-эстетическое развитие	Группы раннего возраста от 1,5 лет до 3 лет	Арт-методики для развития малышей / под ред. И.А. Лыковой	https://cloud.mail.ru/public/UVUS/jfHy7SoA
-------------------------------------	---	---	---

Методические пособия, обеспечивающие реализацию содержания представлены в разделе 3.2 Программы в части - «Обеспеченность методическими материалами и средствами обучения и воспитания».

2.2. Описание вариативных форм, способов, методов и средств реализации Программы с учетом возрастных и индивидуальных особенностей воспитанников, специфики их образовательных потребностей и интересов

Обязательная часть

При реализации Программы используются:

различные образовательные технологии, в том числе дистанционные образовательные технологии, электронное обучение, исключая образовательные технологии, которые могут нанести вред здоровью детей. Применение электронного обучения, дистанционных образовательных технологий, а также работа с электронными средствами обучения осуществляется в соответствии с требованиями СП 2.4.3648-20 и СанПиН 1.2.3685-21.

В ДОО существуют различные **формы** реализации Программы, раскрытые в п. 2.3 Программы.

Традиционные **методы** обучения (словесные, наглядные, практические) дополнены методами, в основу которых положен характер познавательной деятельности детей, согласно п. 23.6.1. ФОП ДО:

в раннем возрасте (1 год - 3 года)	в дошкольном возрасте (3 года - 8 лет)
Информационно-рецептивный метод, Репродуктивный метод, Исследовательский метод	Проблемное изложение, Эвристический метод, Исследовательский метод

При реализации Программы педагоги используют различные **средства**:

Реальные	Виртуальные
Демонстрационные игрушки, карточки. Раздаточные материалы. Природный материал и др.	Презентации, ЭОР, модели объектов, видео, аудио, анимация и др.

Для реализации Программы ДОО отобраны следующие **способы (технологии, приемы)**:

в раннем возрасте (1 год - 3 года)	в дошкольном возрасте (3 года - 8 лет)
Здоровьесберегающие технологии, Игровые технологии, «Говорящая» среда	Здоровьесберегающие технологии, Игровые технологии, Технологии эффективной социализации, Технология «Ситуация» «Говорящая» среда ТРИЗ Детский совет

Часть, формируемая участниками образовательных отношений

Вариативные формы, способы, методы и средства реализации части Программы, формируемой участниками образовательных отношений, совпадают с вариативными формами, способами, методами и средствами обязательной части Программы.

2.3. Особенности образовательной деятельности разных видов и культурных практик

Обязательная часть

Согласно п. 24.1 ФОП ДО образовательной деятельности в ДОО включает:

- образовательную деятельность, осуществляемую в процессе организации различных видов детской деятельности;
- образовательную деятельность, осуществляемую в ходе режимных процессов;
- самостоятельную деятельность детей;
- взаимодействие с семьями детей по реализации образовательной программы ДОО.

Согласно п. 24.2 ФОП ДО образовательная деятельность организуется как совместная деятельность педагога и детей, самостоятельная деятельность детей. В зависимости от решаемых образовательных задач, желаний детей, их образовательных потребностей, педагог выбирает один или несколько **вариантов совместной деятельности**:

- 1) совместная деятельность педагога с ребёнком, где, взаимодействуя с ребёнком, он выполняет функции педагога: обучает ребёнка чему-то новому;
- 2) совместная деятельность ребёнка с педагогом, при которой ребёнок и педагог - равноправные партнеры;
- 3) совместная деятельность группы детей под руководством педагога, который на правах участника деятельности на всех этапах её выполнения (от планирования до завершения) направляет совместную деятельность группы детей;
- 4) совместная деятельность детей со сверстниками без участия педагога, но по его заданию. Педагог в этой ситуации не является участником деятельности, но

выступает в роли её организатора, ставящего задачу группе детей, тем самым, актуализируя лидерские ресурсы самих детей;

5) самостоятельная, спонтанно возникающая, совместная деятельность детей без всякого участия педагога. Это могут быть самостоятельные игры детей (сюжетно-ролевые, режиссерские, театрализованные, игры с правилами, музыкальные и другое), самостоятельная изобразительная деятельность по выбору детей, самостоятельная познавательно-исследовательская деятельность (опыты, эксперименты и другое).

Все перечисленные варианты совместной деятельности педагога с детьми могут быть реализованы в группе одновременно.

ОБРАЗОВАТЕЛЬНАЯ ДЕЯТЕЛЬНОСТЬ (п.24.1., стр.152)

(основные компоненты)

1	2	3	4
осуществляемая в процессе организации различных видов детской деятельности	осуществляемая в ходе режимных процессов	самостоятельная деятельность детей	взаимодействие с семьями детей по реализации Программы

ОБРАЗОВАТЕЛЬНАЯ ДЕЯТЕЛЬНОСТЬ (п.24.1., стр.152)

(совместная деятельность педагога и детей, самостоятельная деятельность детей)

(этапы формирования самостоятельности)

1	2	3	4	5
совместная деятельность педагога с ребенком, где, взаимодействуя с ребенком, он выполняет функции педагога: <u>обучает ребенка чему-то новому</u>	совместная деятельность ребенка с педагогом, при которой <u>ребенок и педагог – равноправные партнеры</u>	<u>совместная деятельность группы детей под руководством педагога, который на правах участника</u> деятельности на всех этапах ее выполнения (от планирования до завершения) <u>направляет совместную деятельность группы детей</u>	<u>совместная деятельность детей со сверстниками без участия педагога</u> , но по его заданию. Педагог в этой ситуации не является <u>участником деятельности</u> , но выступает в роли ее <u>организатора</u> , ставящего задачу группе детей, тем самым, актуализируя лидерские ресурсы самих детей	<u>самостоятельная, спонтанно возникающая, совместная деятельность детей без всякого участия педагога</u> . Это могут быть самостоятельные игры детей (сюжетно-ролевые, режиссерские, театрализованные, игры с правилами, музыкальные и другое), самостоятельная изобразительная деятельность по выбору детей, самостоятельная познавательно-исследовательская деятельность (опыты, эксперименты и другое)

Данное описание образовательной деятельности иллюстрирует развивающую систему обучения Л.В. Занкова и Д. В. Эльконина – В.В. Давыдова: возрастающая самостоятельность и компетентность обучающегося и изменение позиции педагога от прямого процесса обучения «делай как я» к планированию детской деятельности и переходу к самостоятельной детской деятельности.

ОБРАЗОВАТЕЛЬНАЯ ДЕЯТЕЛЬНОСТЬ (п.24.10, стр.154, п.24.16, стр.155)

в утренний отрезок времени	во второй половине дня
игровые ситуации, индивидуальные игры и игры небольшими подгруппами (сюжетно-ролевые, режиссерские, дидактические, подвижные, музыкальные и другие)	элементарная трудовая деятельность детей (уборка групповой комнаты; ремонт книг, настольно-печатных игр; стирка кукольного белья; изготовление игрушек-самоделок для игр малышей)
беседы с детьми по их интересам, развивающее общение педагога с детьми (в том числе в форме утреннего и вечернего круга), рассматривание картин, иллюстраций	проведение зрелищных мероприятий, развлечений, праздников (кукольный, настольный, теневой театры, игры-драматизации; концерты; спортивные, музыкальные и литературные досуги и другое)

практические, проблемные ситуации, упражнения (по освоению культурно-гигиенических навыков и культуры здоровья, правил и норм поведения и другие)	игровые ситуации, индивидуальные игры и игры небольшими подгруппами (сюжетно-ролевые, режиссерские, дидактические, подвижные, музыкальные и другие)
наблюдения за объектами и явлениями природы, трудом взрослых	опыты и эксперименты, практико-ориентированные проекты, коллекционирование и другое
трудовые поручения и дежурства (сервировка стола к приему пищи, уход за комнатными растениями и другое)	чтение художественной литературы, прослушивание аудиозаписей, лучших образцов чтения, рассматривание иллюстраций, просмотр мультфильмов и так далее
индивидуальная работа с детьми в соответствии с задачами разных образовательных областей	слушание и исполнение музыкальных произведений, музыкально-ритмические движения, музыкальные игры и импровизации
продуктивная деятельность детей по интересам детей (рисование, конструирование, лепка и другое)	организация и (или) посещение выставок детского творчества, изобразительного искусства, мастерских; просмотр репродукций картин классиков и современных художников и другого
оздоровительные и закаливающие процедуры, здоровьесберегающие мероприятия, двигательная деятельность (подвижные игры, гимнастика и другое)	индивидуальная работа по всем видам деятельности и образовательным областям
	работа с родителями (законными представителями)

ОБРАЗОВАТЕЛЬНАЯ ДЕЯТЕЛЬНОСТЬ

занятие <i>(п.24.11, стр.154, п.24.12, стр.155)</i>	культурные практики <i>(п.24.18-24.22, стр.156-157)</i>	
дело, занимательное и интересное детям, развивающее их	организовывать культурные практики педагог может во вторую половину дня	
деятельность, направленная на освоение детьми одной или нескольких образовательных областей, или их интеграцию с использованием разнообразных форм и методов работы, выбор которых осуществляется педагогом самостоятельно	расширяют социальные и практические компоненты содержания образования, способствуют формированию у детей культурных умений при взаимодействии со взрослым и самостоятельной деятельности	
форма организации обучения, наряду с экскурсиями, дидактическими играми, играми-путешествиями и другими	ориентированы на проявление детьми самостоятельности и творчества, активности и инициативности в разных видах деятельности, обеспечивают их продуктивность	
проводится в виде образовательных ситуаций, тематических событий, проектной деятельности, проблемно-обучающих ситуаций, интегрирующих содержание образовательных областей, творческих и исследовательских проектов и так далее	игровая практика	ребенок проявляет себя как творческий субъект (творческая инициатива)
	продуктивная практика	ребёнок – созидающий и волевой субъект (инициатива целеполагания)

в рамках отведенного времени педагог может организовывать образовательную деятельность с учетом интересов, желаний детей, их образовательных потребностей, включая детей дошкольного возраста в процесс сотворчества, содействия, сопереживания	познавательно-исследовательская практика	ребёнок как субъект исследования (познавательная инициатива)
	коммуникативная практика	ребёнок – партнер по взаимодействию и собеседник (коммуникативная инициатива)
время проведения занятий, их продолжительность, длительность перерывов, суммарная образовательная нагрузка для детей дошкольного возраста определяются СанПиН 1.2.3685-21	чтение художественной литературы	дополняет развивающие возможности других культурных практик детей дошкольного возраста (игровой, познавательно-исследовательской, продуктивной деятельности)
при организации занятий педагог использует опыт, накопленный при проведении образовательной деятельности в рамках сформировавшихся подходов		
введение термина «занятие» не означает регламентацию процесса; термин фиксирует форму организации образовательной деятельности; содержание и педагогически обоснованную методику проведения занятий педагог может выбирать самостоятельно	тематику помогают определить детские вопросы, проявленный интерес к явлениям окружающей действительности или предметам, значимые события, неожиданные явления, художественная литература и другое	
	организация предполагает подгрупповой способ объединения детей	
ОБРАЗОВАТЕЛЬНАЯ ДЕЯТЕЛЬНОСТЬ		
в игре <i>(п.24.5.-24.8, стр.152-154)</i>	на прогулке <i>(п.24.15, стр.155).</i>	
занимает центральное место в жизни ребенка, являясь преобладающим видом его самостоятельной деятельности	наблюдения за объектами и явлениями природы, направленные на установление разнообразных связей и зависимостей в природе, воспитание отношения к ней	
основной вид деятельности, в которой формируется личность ребенка, развиваются психические процессы, формируется ориентация в отношениях между людьми, первоначальные навыки кооперации	экспериментирование с объектами неживой природы	
	подвижные игры и спортивные упражнения, направленные на оптимизацию режима двигательной активности и укрепление здоровья детей	
в совместной игре дети строят свои взаимоотношения, учатся общению, проявляют активность, инициативу и другое		
выполняет различные функции:	сюжетно-ролевые и конструктивные игры (с песком, со снегом, с природным	

<ul style="list-style-type: none"> – обучающую; – познавательную; – развивающую; – воспитательную; – социокультурную; – коммуникативную; – эмоциогенную; – развлекательную; – диагностическую; – психотерапевтическую; – другие 	<p>материалом)</p> <p>элементарная трудовая деятельность детей на участке ДОО</p>
<p>выступает как:</p> <ul style="list-style-type: none"> – форма организации жизни и деятельности детей; – средство разностороннего развития личности ребенка; – метод или прием обучения; – средство саморазвития; – самовоспитания; – самообучения; – саморегуляции 	<p>свободное общение педагога с детьми, индивидуальная работа</p> <p>проведение спортивных праздников (при необходимости)</p> <p>проводится в отведённое время, предусмотренное в режиме дня, в соответствии с требованиями СанПиН 1.2.3685-21 к её организации</p>
<p>максимально используются все варианты её применения в дошкольном образовании</p>	
<p>ОБРАЗОВАТЕЛЬНАЯ ДЕЯТЕЛЬНОСТЬ (форма самостоятельной инициативной деятельности) <i>(п.25, стр.157)</i></p>	
<p>Формы</p>	
<p>1. самостоятельная исследовательская деятельность и экспериментирование</p>	
<p>2. свободные сюжетно-ролевые, театрализованные, режиссерские игры</p>	
<p>3. игры-импровизации и музыкальные игры</p>	
<p>4. речевые и словесные игры, игры с буквами, слогами, звуками</p>	
<p>5. логические игры, развивающие игры математического содержания</p>	

6. самостоятельная изобразительная деятельность, конструирование
7. самостоятельная двигательная деятельность, подвижные игры, выполнение ритмических и танцевальных движений
Условия
1. уделять внимание развитию детского интереса к окружающему миру, поощрять желание ребенка получать новые знания и умения, осуществлять деятельностные пробы в соответствии со своими интересами, задавать познавательные вопросы
2. организовывать ситуации, способствующие активизации личного опыта ребенка в деятельности, побуждающие детей к применению знаний, умений при выборе способов деятельности
3. расширять и усложнять в соответствии с возможностями и особенностями развития детей область задач, которые ребенок способен и желает решить самостоятельно; уделять внимание таким задачам, которые способствуют активизации у ребенка творчества, сообразительности, поиска новых подходов
4. поощрять проявление детской инициативы в течение всего дня пребывания ребенка в ДОО, используя приемы поддержки, одобрения, похвалы
5. создавать условия для развития произвольности в деятельности, использовать игры и упражнения, направленные на тренировку волевых усилий, поддержку готовности и желания ребенка преодолевать трудности, доводить деятельность до результата
6. поощрять и поддерживать желание детей получить результат деятельности, обращать внимание на важность стремления к качественному результату, подсказывать ребенку, проявляющему небрежность и равнодушие к результату, как можно довести дело до конца, какие приемы можно использовать, чтобы проверить качество своего результата
7. внимательно наблюдать за процессом самостоятельной деятельности детей, в случае необходимости оказывать детям помощь, но стремиться к ее дозированию. Если ребенок испытывает сложности при решении уже знакомой ему задачи, когда изменилась обстановка или иные условия деятельности, то целесообразно и достаточно использовать приемы наводящих вопросов, активизировать собственную активность и смекалку ребенка, намекнуть, посоветовать вспомнить, как он действовал в аналогичном случае
8. поддерживать у детей чувство гордости и радости от успешных самостоятельных действий, подчеркивать рост возможностей и достижений каждого ребенка, побуждать к проявлению инициативы и творчества через использование приемов похвалы, одобрения, восхищения

Время проведения занятий, их продолжительность, длительность перерывов, суммарная образовательная нагрузка для детей дошкольного возраста определяются СанПиН 1.2.3685-21.

Содержание и педагогически обоснованную методику проведения занятий педагог выбирает самостоятельно. Подходы к проведению занятий могут отличаться в разных периодах реализации Программы.

Организация культурных практик предполагает подгрупповой способ объединения детей.

Часть, формируемая участниками образовательных отношений

Особенности образовательной деятельности разных видов и культурных практик в части Программы, формируемой участниками образовательных отношений, полностью совпадают с обязательной частью Программы.

2.4. Способы и направления поддержки детской инициативы

Обязательная часть

Для поддержки детской инициативы педагоги поощряют свободную самостоятельную деятельность детей, основанную на детских интересах и предпочтениях.

Согласно п. 25.4. ФОП ДО для поддержки детской инициативы педагоги:

1) уделяют внимание развитию детского интереса к окружающему миру, поощряют желание ребёнка получать новые знания и умения, осуществлять деятельностные пробы в соответствии со своими интересами, задавать познавательные вопросы;

2) организуют ситуации, способствующие активизации личного опыта ребёнка в деятельности, побуждающие детей к применению знаний, умений при выборе способов деятельности;

3) расширяют и усложняют в соответствии с возможностями и особенностями развития детей область задач, которые ребёнок способен и желает решить самостоятельно, уделяют внимание таким задачам, которые способствуют активизации у ребёнка творчества, сообразительности, поиска новых подходов;

4) поощряют проявление детской инициативы в течение всего дня пребывания ребёнка в ДОО, используя приемы поддержки, одобрения, похвалы;

5) создают условия для развития произвольности в деятельности, используют игры и упражнения, направленные на тренировку волевых усилий, поддержку готовности и желания ребёнка преодолевать трудности, доводить деятельность до результата;

6) поощряют и поддерживают желание детей получить результат деятельности, обращают внимание на важность стремления к качественному

результату, подсказывают ребёнку, проявляющему небрежность и равнодушие к результату, как можно довести дело до конца, какие приемы можно использовать, чтобы проверить качество своего результата;

7) внимательно наблюдают за процессом самостоятельной деятельности детей, в случае необходимости оказывают детям помощь, но стремятся к её дозированию. Если ребёнок испытывает сложности при решении уже знакомой ему задачи, когда изменилась обстановка или иные условия деятельности, то педагоги используют приемы наводящих вопросов, активизируют собственную активность и смекалку ребёнка, намекают, советуют вспомнить, как он действовал в аналогичном случае;

8) поддерживают у детей чувство гордости и радости от успешных самостоятельных действий, подчеркивают рост возможностей и достижений каждого ребёнка, побуждают к проявлению инициативы и творчества через использование приемов похвалы, одобрения, восхищения.

Особенности поддержки детской инициативы и самостоятельности с учетом возрастных особенностей детей (в соотв. с п.25 ФОП ДО):

3-4 года	4-5 лет	5-8 лет
<p>Поощрение познавательной активности детей: -внимание к детским вопросам, -ситуации, побуждающие самостоятельно искать решение, возникающих проблем.</p> <p>При проектировании режима дня уделять внимание организации вариативных активностей детей, для участия в разнообразных делах: в играх, в экспериментах, в рисовании, в общении, в творчестве.</p>	<p>Освоение детьми системы разнообразных исследовательских действий, приемов простейшего анализа, сравнения, умения наблюдать: - намеренное насыщение проблемными практическими и познавательными ситуациями, в которых детям необходимо самостоятельно применить освоенные приемы.</p> <p>Создание ситуаций, побуждающих детей проявлять инициативу, активность, желание совместно искать верное решение проблемы.</p> <p>Создание ситуаций, в которых дети приобретают опыт дружеского общения, совместной деятельности, умений командной работы.</p> <p>У ребёнка всегда есть возможность выбора свободной деятельности, поэтому атрибуты и оборудование для детских видов деятельности достаточно разнообразны и постоянно меняются (смена примерно раз в два месяца).</p>	<p>Создание педагогических условий, которые развивают детскую самостоятельность, инициативу и творчество: - определение для детей все более сложных задач, активизируя их усилия, развивая произвольные умения и волю, - постоянная поддержка желания преодолеть трудности; - поощрение ребёнка за стремление к таким действиям; - нацеливание на поиск новых, творческих решений возникших затруднений.</p>

Согласно п. 25.8 ФОП ДО для поддержки детской инициативы педагоги используют ряд способов и приемов:

1) Не сразу помогают ребёнку, если он испытывает затруднения решения задачи, а побуждают его к самостоятельному решению, подбадривают и

поощряют попытки найти решение. В случае необходимости оказания помощи ребёнку, педагоги сначала стремятся к её минимизации: лучше дать совет, задать наводящие вопросы, активизировать имеющийся у ребёнка прошлый опыт.

2) У ребёнка всегда есть возможность самостоятельного решения поставленных задач. При этом педагоги помогают детям искать разные варианты решения одной задачи, поощряют активность детей в поиске, принимают любые предположения детей, связанные с решением задачи, поддерживают инициативу и творческие решения, а также обязательно акцентируют внимание детей на качестве результата, их достижениях, одобряют и хвалят за результат, вызывают у них чувство радости и гордости от успешных самостоятельных, инициативных действий.

3) Особое внимание педагоги уделяют общению с ребёнком в период проявления кризиса семи лет: характерные для ребёнка изменения в поведении и деятельности становятся поводом для смены стиля общения с ребёнком. Педагоги уважают его интересы, стремления, инициативы в познании, активно поддерживают стремление к самостоятельности.

4) Педагоги акцентируют внимание на освоении ребёнком универсальных умений организации своей деятельности и формировании у него основ целеполагания: поставить цель (или принять её от педагога), обдумать способы её достижения, осуществить свой замысел, оценить полученный результат с позиции цели. Задача развития данных умений ставится педагогами в разных видах деятельности. При этом педагоги используют средства, помогающие детям планомерно и самостоятельно осуществлять свой замысел: опорные схемы, наглядные модели, пооперационные карты.

5) Для развития самостоятельности у детей, педагоги создают творческие ситуации в игровой, музыкальной, изобразительной деятельности и театрализации, в ручном труде, в которых активизируют желание детей самостоятельно определить замысел, способы и формы его воплощения.

6) Педагоги уделяют особое внимание обогащению РППС, обеспечивающей поддержку инициативности ребёнка. В пространстве группы постоянно появляются предметы, побуждающие детей к проявлению интеллектуальной активности (новые игры и материалы, детали незнакомых устройств, сломанные игрушки, нуждающиеся в починке, зашифрованные записи, посылки, письма-схемы, новые таинственные книги и прочее).

Часть, формируемая участниками образовательных отношений

Способы и направления поддержки детской инициативы в части, формируемой участниками образовательных отношений, полностью совпадают с обязательной частью Программы.

2.5. Особенности взаимодействия педагогического коллектива с семьями обучающихся

Согласно п. 26.1 ФОП ДО, главными целями взаимодействия педагогического коллектива ДОО с семьями обучающихся дошкольного возраста являются:

1. Обеспечение психолого-педагогической поддержки семьи и повышение компетентности родителей (законных представителей) в вопросах образования, охраны и укрепления здоровья детей младенческого, раннего и дошкольного возрастов;
2. Обеспечение единства подходов к воспитанию и обучению детей в условиях ДОО и семьи; повышение воспитательного потенциала семьи.

Согласно п. 26.3 ФОП ДО, достижение этих целей осуществляется через решение основных задач:

1) информирование родителей (законных представителей) и общественности относительно целей ДО, общих для всего образовательного пространства Российской Федерации, о мерах господдержки семьям, имеющим детей дошкольного возраста, а также об образовательной программе, реализуемой в ДОО;

2) просвещение родителей (законных представителей), повышение их правовой, психолого-педагогической компетентности в вопросах охраны и укрепления здоровья, развития и образования детей;

3) способствование развитию ответственного и осознанного родительства как базовой основы благополучия семьи;

4) построение взаимодействия в форме сотрудничества и установления партнёрских отношений с родителями (законными представителями) детей младенческого, раннего и дошкольного возраста для решения образовательных задач;

5) вовлечение родителей (законных представителей) в образовательный процесс.

Согласно п. 26.4 ФОП ДО, построение взаимодействия с родителями (законными представителями) придерживается следующих принципов:

1) приоритет семьи в воспитании, обучении и развитии ребёнка: в соответствии с Законом об образовании у родителей (законных представителей) обучающихся не только есть преимущественное право на обучение и воспитание детей, но именно они обязаны заложить основы физического, нравственного и интеллектуального развития личности ребёнка;

2) открытость: для родителей (законных представителей) доступна актуальная информация об особенностях пребывания ребёнка в группе; каждому

из родителей (законных представителей) предоставлен свободный доступ в ДОО; между педагогами и родителями (законными представителями) обеспечен обмен информацией об особенностях развития ребёнка в ДОО и семье;

3) взаимное доверие, уважение и доброжелательность во взаимоотношениях педагогов и родителей (законных представителей): при взаимодействии педагоги придерживаются этики и культурных правил общения, проявляют позитивный настрой на общение и сотрудничество с родителями (законными представителями); этично и разумно используют полученную информацию как со стороны педагогов, так и со стороны родителей (законных представителей) в интересах детей;

4) индивидуально-дифференцированный подход к каждой семье: при взаимодействии учитываются особенности семейного воспитания, потребности родителей (законных представителей) в отношении образования ребёнка, отношение к педагогу и ДОО, проводимым мероприятиям; обеспечена возможность включения родителей (законных представителей) в совместное решение образовательных задач;

5) возрастосообразность: при планировании и осуществлении взаимодействия учитываются особенности и характер отношений ребёнка с родителями (законными представителями), прежде всего, с матерью (преимущественно для детей младенческого и раннего возраста), обусловленные возрастными особенностями развития детей.

Согласно п. 26.5 ФООП ДО, деятельность педагогического коллектива ДОО по построению взаимодействия с родителями (законными представителями) обучающихся осуществляется по нескольким направлениям:

Диагностико - аналитическое	Просветительское	Консультационное
- получение и анализ данных о семье, её запросах в отношении охраны здоровья и развития ребёнка; об уровне психолого-педагогической компетентности родителей (законных представителей); - планирование работы с семьей с учётом результатов проведенного анализа; - согласование воспитательных задач	Просвещение родителей (законных представителей) по вопросам: -особенностей психофизиологического и психического развития детей младенческого, раннего и дошкольного возрастов; - выбора эффективных методов обучения и воспитания детей определенного возраста; - ознакомление с актуальной информацией о государственной политике в области ДО, включая информирование о мерах	Консультирование родителей (законных представителей) по вопросам: - их взаимодействия с ребёнком, - преодоления возникающих проблем воспитания и обучения детей, в том числе с ООП в условиях семьи; - особенностей поведения и взаимодействия ребёнка со сверстниками и педагогом; - возникающих проблемных ситуациях; - способам воспитания построения продуктивн

	господдержки семьям с детьми дошкольного возраста; - информирование об особенностях реализуемой в ДОО образовательной программы; - условиях пребывания ребёнка в группе ДОО; - содержания и методах образовательной работы с детьми;	взаимодействия с детьми младенческого, раннего дошкольного возрастов; - способам организации и участия в детских деятельности, образовательном процессе и т.д.
--	---	---

Решение основных задач взаимодействия с родителями по направлениям деятельности реализуются в разных формах (групповых и (или) индивидуальных) посредством различных методов, приемов и способов взаимодействия с родителями (законными представителями):

ЗАДАЧИ НАПРАВЛЕНИЯ	Диагностико-аналитическое направление	Просветительское и консультационное направление
Информирование родителей	опросы, социологические срезы, индивидуальные блокноты, «почтовый ящик», педагогические беседы с родителями (законными представителями); дни (недели) открытых дверей, открытые просмотры занятий и других видов деятельности детей.	групповые родительские собрания, конференции, круглые столы, семинары-практикумы, тренинги и ролевые игры, консультации, педагогические гостиные, родительские клубы и другое; информационные проспекты, стенды, ширмы, папки-передвижки для родителей (законных представителей); журналы и газеты, издаваемые ДОО для родителей (законных представителей), педагогические библиотеки для родителей (законных представителей); сайты ДОО и социальные группы в сети Интернет; медиарепортажи и интервью; фотографии, выставки детских работ, совместных работ родителей (законных представителей) и детей. Включают также и досуговую форму - совместные праздники и вечера, семейные спортивные и тематические мероприятия, тематические досуги, знакомство с семейными традициями.
Просвещение родителей		
Ответственное и осознанное родительство		
Сотрудничество и установления партнёрских отношений		
Вовлечение родителей в образовательный процесс		

Часть, формируемая участниками образовательных отношений

Особенности взаимодействия педагогического коллектива с семьями воспитанников в части Программы, формируемой участниками образовательных отношений, полностью совпадают с обязательной частью Программы.

2.6. Направления и задачи коррекционно-развивающей работы (далее – КРР)

КРР и (или) инклюзивное образование в ДОО направлено на обеспечение коррекции нарушений развития у следующих категорий детей:

- 1) нормотипичные дети с нормативным кризисом развития;
- 2) обучающиеся с ООП:
 - с ОВЗ и (или) инвалидностью, получившие статус в порядке, установленном законодательством Российской Федерации;
 - обучающиеся по индивидуальному учебному плану (учебному расписанию) на основании медицинского заключения (дети, находящиеся под диспансерным наблюдением, в том числе часто болеющие дети);
 - часто болеющие дети характеризуются повышенной заболеваемостью острыми респираторными инфекциями, которые не связаны с врожденными и наследственными состояниями, приводящими к большому количеству пропусков ребёнком в посещении ДОО;
 - обучающиеся, испытывающие трудности в освоении образовательных программ, развитии, социальной адаптации;
 - одаренные обучающиеся;
- 3) дети и (или) семьи, находящиеся в трудной жизненной ситуации, признанные таковыми в нормативно установленном порядке;
- 4) дети и (или) семьи, находящиеся в социально опасном положении (безнадзорные, беспризорные, склонные к бродяжничеству), признанные таковыми в нормативно установленном порядке;
- 5) обучающиеся «группы риска»: проявляющие комплекс выраженных факторов риска негативных проявлений (импульсивность, агрессивность, неустойчивая или крайне низкая (завышенная) самооценка, завышенный уровень притязаний).

КРР объединяет комплекс мер по психолого-педагогическому сопровождению обучающихся, включающий психолого-педагогическое обследование, проведение индивидуальных и групповых коррекционно-развивающих занятий, а также мониторинг динамики их развития.

КРР в ДОО осуществляют педагоги-психологи, учителя- логопеды, учителя-дефектологи и воспитатели.

Задачи КРР на уровне ДО полностью соответствуют п.27.4 ФООП ДО.

КРР организуется:

- по обоснованному запросу педагогов и родителей (законных представителей);
- на основании результатов психологической диагностики;
- на основании рекомендаций ППк.

КРР ДОО осуществляется в ходе всего образовательного процесса, во всех видах и формах деятельности, как в совместной деятельности детей в условиях дошкольной группы, так и в форме коррекционно-развивающих групповых (индивидуальных) занятий. Строится дифференцированно, в зависимости от имеющихся у обучающихся дисфункций и особенностей развития, и предусматривает индивидуализацию психолого-педагогического сопровождения. КРР реализуется в форме групповых и (или) индивидуальных коррекционно-развивающих занятий. Содержание КРР для каждого обучающегося определяется с учётом его ООП на основе рекомендаций ППк ДОО.

Содержание коррекционно-развивающей работы в ДОО (в соответствии с п.28 ФОП ДО) включает следующие блоки:

Этапы	Содержание деятельности	Инструментарий
Диагностическая работа	<p>Своевременное выявление детей, нуждающихся в психолого-педагогическом сопровождении; раннюю (с первых дней пребывания обучающегося в ДОО) диагностику отклонений в развитии и анализ причин трудностей социальной адаптации; комплексный сбор сведений об обучающемся на основании диагностической информации от специалистов разного профиля; определение уровня актуального и зоны ближайшего развития обучающегося с ОВЗ, с трудностями в обучении и социализации, выявление его резервных возможностей;</p> <p>изучение уровня общего развития обучающихся (с учётом особенностей нозологической группы), возможностей вербальной и невербальной коммуникации со сверстниками и взрослыми;</p> <p>Изучение развития эмоционально-волевой сферы и личностных особенностей обучающихся;</p> <p>Изучение индивидуальных образовательных и социально-коммуникативных потребностей обучающихся;</p> <p>Изучение социальной ситуации развития и условий семейного воспитания ребёнка;</p> <p>изучение уровня адаптации и адаптивных возможностей обучающегося; изучение направленности детской одаренности;</p>	<p>Психолого-педагогическая диагностика: Учеб. пособие для П863 студ. высш. пед. учеб. заведений / И.Ю.Левченко, С.Д. Забрамная, Т.А.Добровольская и др.; Под ред. И.Ю.Левченко, С.Д. Забрамной. — М.: Издательский центр «Академия», 2003 - 320 с.</p>

	<p>изучение, констатацию в развитии ребёнка его интересов и склонностей, одаренности;</p> <p>Мониторинг развития детей и предупреждение возникновения психологопедагогических проблем в их развитии;</p> <p>выявление детей-мигрантов, имеющих трудности в обучении и социально-психологической адаптации, дифференциальная диагностика и оценка этнокультурной природы имеющихся трудностей;</p> <p>всестороннее психолого-педагогическое изучение личности ребёнка;</p> <p>выявление и изучение неблагоприятных факторов социальной среды и рисков образовательной среды;</p> <p>Системный разносторонний контроль специалистов за уровнем и динамикой развития обучающегося, а также за созданием необходимых условий, соответствующих особым (индивидуальным) образовательным потребностям обучающегося.</p>	
<p>Коррекционно-развивающая работа</p>	<p>Выбор оптимальных для развития обучающегося коррекционно-развивающих программ/методик психолого-педагогического сопровождения в соответствии с его особыми (индивидуальными) образовательными потребностями;</p> <p>организацию, разработку и проведение специалистами индивидуальных и групповых коррекционно-развивающих занятий, необходимых для преодоления нарушений поведения и развития, трудностей в освоении образовательной программы и социализации;</p> <p>Коррекцию и развитие высших психических функций;</p> <p>развитие эмоционально-волевой и личностной сферы обучающегося и психологическую коррекцию его поведения;</p> <p>Развитие коммуникативных способностей, социального и эмоционального интеллекта обучающихся, формирование их коммуникативной компетентности;</p> <p>коррекцию и развитие психомоторной сферы, координации и регуляции</p>	<p>Наглядные (непосредственное наблюдение и его разновидности, опосредованное наблюдение, показ и рассматривание картинок, объектов и их действий);</p> <p>метод наглядного моделирования (пиктограммы, мнемотаблицы, предметно-схематические модели);</p> <p>словесные (чтение, рассказывание, речевой образец, заучивание наизусть, пересказ, обобщающая беседа, рассказывание без опоры на наглядный материал, повторение, словесное упражнение (параллельно-пофразовое высказывание, договаривание), оценка детской речи, вопрос, совместный рассказ, указания);</p> <p>практические (дидактические игры, игры-драматизации, инсценировки, дидактические</p>

	<p>движений; Создание условий, обеспечивающих развитие, обучение и воспитание детей с ярко выраженной познавательной направленностью, высоким уровнем умственного развития или иной направленностью одаренности; создание насыщенной развивающей предметно - пространственной среды для разных видов деятельности; Формирование инклюзивной образовательной среды, в том числе обеспечивающей включение детей иностранных граждан в российское образовательное пространство с сохранением культуры и идентичности, связанных со страной исхода\происхождения; оказание поддержки ребенку в случаях неблагоприятных условий жизни, психотравмирующих обстоятельствах при условии информирования соответствующих структур социальной защиты; преодоление педагогической запущенности в работе с обучающимся, стремление Устранить неадекватные методы воспитания в семье во взаимодействии родителей (законных представителей) с детьми; помощь в устранении психотравмирующих ситуаций в жизни ребенка.</p>	упражнения).
Консультативная работа	<p>Разработку рекомендаций по основным направлениям работы с обучающимся с трудностями в обучении и социализации, единых для всех участников образовательных отношений; Консультирование специалистами педагогов по выбору индивидуально ориентированных методов и приемов работы с обучающимся; Консультативную помощь семье в вопросах выбора оптимальной стратегии воспитания и приемов коррекционно-развивающей работы с ребенком</p>	<p>Разработка рекомендаций; Консультации специалистами педагогов; Консультации в помощь семье.</p>
Информационно-просветительская работа	<p>Различные формы просветительской деятельности направленные на разъяснение участникам образовательных отношений — обучающимся (в доступной для</p>	<p>Лекции, беседы, информационные стенды, печатные материалы, электронные ресурсы; Проведение тематических</p>

	<p>дошкольного возраста форме), их родителям (законным представителям), педагогическим работникам — вопросов, связанных с особенностями образовательного процесса и психолого-педагогического сопровождения обучающихся, в том числе с ОВЗ, трудностями в обучении и социализации;</p> <p>для педагогов и родителей по разъяснению индивидуально-типологических особенностей различных категорий обучающихся, в том числе с ОВЗ, трудностями в обучении и социализации.</p>	<p>выступлений, консультаций. онлайн-</p>
<p>Реализация коррекционно развивающей работы с детьми: ОВЗ и детьми-инвалидами, одаренными детьми, с билингвальными воспитанниками, детьми мигрантов, обучающихся «группы риска»- девиации развития и поведения</p>		
<p>Реализация КРР с обучающимися с ОВЗ и детьми-инвалидами</p>	<p>Согласно нозологических групп осуществляется в соответствии с Федеральной адаптированной образовательной программой дошкольного образования.</p> <p>В том случае, если ребенок (дети) с ОВЗ посещает группу общеразвивающей или комбинированной направленности, в группе реализуется данная Программа, а для ребенка (детей) с ОВЗ разрабатывается индивидуальная адаптированная образовательная программа (далее – АОП).</p> <p>При составлении АОП педагоги ДОО ориентируются на:</p> <ul style="list-style-type: none"> - формирование личности ребенка с использованием адекватных возрасту и физическому и (или) психическому состоянию методов обучения и воспитания; - создание оптимальных условий совместного обучения обучающихся с ОВЗ и здоровых обучающихся с использованием адекватных вспомогательных средств и педагогических приемов, организацией совместных форм работы воспитателей, педагогов-психологов, учителей-логопедов, учителей-дефектологов; - личностно-ориентированный подход к организации всех видов детской деятельности и целенаправленное формирование ориентации в текущей ситуации, принятие решения, формирование образа результата действия, планирование, реализацию программы действий, оценку и осмысление результатов действия. <p>В АОП определяется оптимальное для ребенка с ОВЗ соотношение форм и видов деятельности, индивидуализированный объем и глубина содержания, специальные психолого-педагогические технологии, учебно-методические материалы и технические средства.</p> <p>АОП обсуждается и реализуется с участием родителей (законных представителей). В ее содержание, в зависимости от психофизического развития и возможностей ребенка, структуры и тяжести недостатков развития, интегрируются необходимые модули коррекционных программ, комплексов методических рекомендаций по проведению коррекционно-развивающей и воспитательно-образовательной работ. Структура АОП определяется ППк ДОО.</p> <p>Реализация индивидуальной АОП ребенка с ОВЗ в группе</p>	

	<p>общеразвивающей или комбинированной направленности реализуется с учетом:</p> <ul style="list-style-type: none"> - особенностей и содержания взаимодействия с родителями (законными представителями) на каждом этапе включения; - особенностей и содержания взаимодействия между сотрудниками ДОО; - вариативности, технологий выбора форм и методов подготовки ребенка с ОВЗ к включению в среду нормативно развивающихся детей; - критериев готовности ребенка с ОВЗ продвижению по этапам инклюзивного процесса; - организации условий для максимального развития и эффективной адаптации ребенка с ОВЗ в инклюзивной группе.
<p>Направленность коррекционно-развивающей работы с одаренными обучающимися</p>	<p>Определение вида одаренности, интеллектуальных и личностных особенностей детей, прогноз возможных проблем и потенциала развития:</p> <p>вовлечение родителей (законных представителей) в образовательный процесс и установление с ними отношений сотрудничества как обязательного условия поддержки и развития одаренного ребёнка, как в ДОО, так и в условиях семейного воспитания;</p> <p>создание атмосферы доброжелательности, заботы и уважения по отношению к ребёнку, обстановки, формирующей у ребёнка чувство собственной значимости, поощряющей проявление его индивидуальности;</p> <p>сохранение и поддержка индивидуальности ребёнка, развитие его индивидуальных способностей и творческого потенциала как субъекта отношений с людьми, миром и самим собой;</p> <p>формирование коммуникативных навыков и развитие эмоциональной устойчивости;</p> <p>организация предметно-развивающей, обогащённой образовательной среды в условиях ДОО, благоприятную для развития различных видов способностей и одаренности.</p> <p>Включение ребенка в программу КРР, определение индивидуального маршрута психолого- педагогического сопровождения осуществляется на основе заключения ППК по результатам психологической и педагогической диагностики.</p>
<p>Направленность КРР с билингвальными воспитанниками, детьми мигрантов, испытывающими трудности с пониманием государственного языка РФ</p>	<p>Развитие коммуникативных навыков, формирование чувствительности к сверстнику, его эмоциональному состоянию, намерениям и желаниям;</p> <p>формирование уверенного поведения и социальной успешности;</p> <p>коррекцию деструктивных эмоциональных состояний, возникающих вследствие попадания в новую языковую и культурную среду (тревога, неуверенность, агрессия);</p> <p>создание атмосферы доброжелательности, заботы и уважения по отношению к ребенку.</p> <p>Работа по социализации и языковой адаптации детей иностранных граждан, обучающихся в организациях, реализующих программы ДО в РФ, организуется с учетом особенностей социальной ситуации каждого ребенка персонально.</p> <p>В случаях выраженных проблем социализации, личностного развития и общей дезадаптации ребенка, его включение в программу КРР может быть осуществлено на основе заключения ППК по результатам психологической диагностики или по запросу родителей (законных представителей) ребенка через создания для дошкольника индивидуального образовательного маршрута.</p>

Направленность КРР с воспитанниками, имеющими девиации развития и поведения*	<p>Коррекция/ развитие социально-коммуникативной, личностной, эмоционально-волевой сферы;</p> <p>помощь в решении поведенческих проблем;</p> <p>формирование адекватных, социально-приемлемых способов поведения;</p> <p>развитие рефлексивных способностей;</p> <p>совершенствование способов саморегуляции.</p> <p>Включение ребенка из «группы риска» в программу КРР, определение индивидуального маршрута психолого-педагогического сопровождения осуществляется на основе заключения ППК по результатам психологической диагностики или по обоснованному запросу педагога/родителей (законных представителей).</p>
---	--

*К целевой группе обучающихся «группы риска» могут быть отнесены дети, имеющие проблемы с психологическим здоровьем; эмоциональные проблемы (повышенная возбудимость, апатия, раздражительность, тревога, появление фобий); поведенческие проблемы (грубость, агрессия, обман); проблемы неврологического характера (потеря аппетита); проблемы общения (стеснительность, замкнутость, излишняя чувствительность, выраженная нереализованная потребность в лидерстве); проблемы регуляторного характера (расстройство сна, быстрая утомляемость навязчивые движения, двигательная расторможенность, снижение произвольности внимания).

2.7. Рабочая программа воспитания (далее – РПВ)

Целевой раздел РПВ

Обязательная часть

Цель воспитания	Задачи воспитания
Согласно п. 29.2 ФОП ДО	
<p>Общая цель воспитания в ДОО - личностное развитие каждого ребёнка с учётом его индивидуальности и создание условий для позитивной социализации детей на основе традиционных ценностей российского общества, что предполагает:</p> <p>1) формирование первоначальных представлений о традиционных ценностях российского народа, социально приемлемых нормах и правилах поведения;</p> <p>2) формирование ценностного отношения к окружающему миру (природному и социокультурному), другим людям, самому себе;</p> <p>3) становление первичного опыта деятельности и поведения в соответствии с традиционными ценностями, принятыми в обществе нормами и правилами.</p>	<p>1) Содействовать развитию личности, основанному на принятых в обществе представлениях о добре и зле, должном и недопустимом;</p> <p>2) Способствовать становлению нравственности, основанной на духовных отечественных традициях, внутренней установке личности поступать согласно своей совести;</p> <p>3) Создавать условия для развития и реализации личностного потенциала ребёнка, его готовности к творческому самовыражению и саморазвитию, самовоспитанию;</p> <p>4) Осуществлять поддержку позитивной социализации ребёнка посредством проектирования и принятия уклада, воспитывающей среды, создания воспитывающих общностей.</p>

Задачи рабочей программы воспитания, связанные с базовыми ценностями и воспитательными задачами, реализуемыми в рамках образовательных областей

№ п/п	ОБРАЗОВАТЕЛЬНАЯ ОБЛАСТЬ	НАПРАВЛЕНИЕ ВОСПИТАНИЯ
1.	Социально-коммуникативное развитие	патриотическим, духовно-нравственным, социальным и трудовым направлениями воспитания
	Задачи	<ul style="list-style-type: none"> - воспитание любви к своей семье, своему населенному пункту, родному краю, своей стране; - воспитание уважительного отношения к ровесникам, родителям (законным представителям), соседям, другим людям вне зависимости от их этнической принадлежности; - воспитание ценностного отношения к культурному наследию своего народа, к нравственным и культурным традициям России; - содействие становлению целостной картины мира, основанной на представлениях о добре и зле, прекрасном и безобразном, правдивом и ложном; - воспитание социальных чувств и навыков: способности к сопереживанию, общительности, дружелюбия, сотрудничества, умения соблюдать правила, активной личностной позиции. - создание условий для возникновения у ребёнка нравственного, социально значимого поступка, приобретения ребёнком опыта милосердия и заботы; - поддержка трудового усилия, привычки к доступному дошкольнику напряжению физических, умственных и нравственных сил для решения трудовой задачи; - формирование способности бережно и уважительно относиться к результатам своего труда и труда других людей.
2.	Познавательное развитие	познавательным и патриотическим направлениями воспитания
	Задачи	<ul style="list-style-type: none"> - воспитание отношения к знанию как ценности, понимание значения образования для человека, общества, страны; - приобщение к отечественным традициям и праздникам, к истории и достижениям родной страны, к культурному наследию народов России; - воспитание уважения к людям – представителям разных народов России независимо от их этнической принадлежности; - воспитание уважительного отношения к государственным символам страны (флагу, гербу, гимну); - воспитание бережного и ответственного отношения к природе родного края, родной страны, приобретение первого опыта действий по сохранению природы.
3.	Речевое развитие	социальным и эстетическим направлениями воспитания
	Задачи	<ul style="list-style-type: none"> - владение формами речевого этикета, отражающими принятые в обществе правила и нормы культурного поведения; - воспитание отношения к родному языку как ценности, умения чувствовать красоту языка, стремления говорить красиво (на правильном, богатом, образном языке).
4.	Художественно-эстетическое развитие	эстетическим направлением воспитания
	Задачи	<ul style="list-style-type: none"> - воспитание эстетических чувств (удивления, радости, восхищения, любви) к различным объектам и явлениям окружающего мира (природного, бытового, социокультурного), к произведениям

		<p>разных видов, жанров и стилей искусства (в соответствии с возрастными особенностями);</p> <ul style="list-style-type: none"> – приобщение к традициям и великому культурному наследию российского народа, шедеврам мировой художественной культуры с целью раскрытия ценностей «Красота», «Природа», «Культура»; – становление эстетического, эмоционально-ценностного отношения к окружающему миру для гармонизации внешнего мира и внутреннего мира ребёнка; – формирование целостной картины мира на основе интеграции интеллектуального и эмоционально-образного способов его освоения детьми; – создание условий для выявления, развития и реализации творческого потенциала каждого ребёнка с учётом его индивидуальности, поддержка его готовности к творческой самореализации и сотворчеству с другими людьми (детьми и взрослыми).
5.	Физическое развитие	физическим и оздоровительным направлениями воспитания.
	Задачи	<ul style="list-style-type: none"> – формирование у ребёнка возрастосообразных представлений о жизни, здоровье и физической культуре; – становление эмоционально-ценностного отношения к здоровому образу жизни, интереса к физическим упражнениям, подвижным играм, закаливанию организма, к овладению гигиеническим нормам и правилами; – воспитание активности, самостоятельности, уверенности, нравственных и волевых качеств.

Согласно пп. 29.2.3.1., 29.2.3.2. ФОП ДО выделяются следующие целевые ориентиры воспитания:

Целевые ориентиры воспитания детей раннего возраста (к трем годам).

Направление воспитания	Ценности	Целевые ориентиры
Патриотическое	Родина, природа	Проявляющий привязанность к близким людям, бережное отношение к живому
Духовно нравственное	Жизнь, милосердие, добро	Способный понять и принять, что такое «хорошо» и «плохо». Проявляющий сочувствие, доброту.
Социальное	Человек, семья, дружба, сотрудничество	Испытывающий чувство удовольствия в случае одобрения и чувство огорчения в случае неодобрения со стороны взрослых. Проявляющий интерес к другим детям и способный бесконфликтно играть рядом с ними. Проявляющий позицию «Я сам!». Способный к самостоятельным (свободным) активным действиям в общении.
Познавательное	Познание	Проявляющий интерес к окружающему миру. Любознательный, активный в поведении и деятельности.
Физическое и оздоровительное	Здоровье, жизнь	Понимающий ценность жизни и здоровья, владеющий основными способами укрепления здоровья - физическая культура, закаливание, утренняя гимнастика, личная гигиена, безопасное поведение и другое; стремящийся к сбережению и

Направление воспитания	Ценности	Целевые ориентиры
		укреплению собственного здоровья и здоровья окружающих. Проявляющий интерес к физическим упражнениям и подвижным играм, стремление к личной и командной победе, нравственные и волевые качества.
Трудовое	Труд	Поддерживающий элементарный порядок в окружающей обстановке. Стремящийся помогать старшим в доступных трудовых действиях. Стремящийся к результативности, самостоятельности, ответственности в самообслуживании, в быту, в игровой и других видах деятельности (конструирование, лепка, художественный труд, детский дизайн и другое).
Эстетическое	Культура и красота	Проявляющий эмоциональную отзывчивость на красоту в окружающем мире и искусстве. Способный к творческой деятельности (изобразительной, декоративно-оформительской, музыкальной, словесноречевой, театрализованной и другое).

Целевые ориентиры воспитания детей на этапе завершения освоения программы

Направление воспитания	Ценности	Целевые ориентиры
Патриотическое	Родина, природа	Любящий свою малую родину и имеющий представление о своей стране - России, испытывающий чувство привязанности к родному дому, семье, близким людям.
Духовно нравственное	Жизнь, милосердие, добро	Различающий основные проявления добра и зла, принимающий и уважающий традиционные ценности, ценности семьи и общества, правдивый, искренний, способный к сочувствию и заботе, к нравственному поступку. Способный не оставаться равнодушным к чужому горю, проявлять заботу; Самостоятельно различающий основные отрицательные и положительные человеческие качества, иногда прибегая к помощи взрослого в ситуациях морального выбора.
Социальное	Человек, семья, дружба, сотрудничество	Проявляющий ответственность за свои действия и поведение; принимающий и уважающий различия между людьми. Владеющий основами речевой культуры. Дружелюбный и доброжелательный, умеющий слушать и слышать собеседника, способный взаимодействовать со взрослыми и сверстниками на основе общих интересов и дел.
Познавательное	Познание	Любознательный, наблюдательный,

Направление воспитания	Ценности	Целевые ориентиры
		испытывающий потребность в самовыражении, в том числе творческом. Проявляющий активность, самостоятельность, инициативу в познавательной, игровой, коммуникативной и продуктивных видах деятельности и в самообслуживании. Обладающий первичной картиной мира на основе традиционных ценностей.
Физическое и оздоровительное	Здоровье, жизнь	Понимающий ценность жизни, владеющий основными способами укрепления здоровья - занятия физической культурой, закаливание, утренняя гимнастика, соблюдение личной гигиены и безопасного поведения и другое; стремящийся к сбережению и укреплению собственного здоровья и здоровья окружающих. Проявляющий интерес к физическим упражнениям и подвижным играм, стремление к личной и командной победе, нравственные и волевые качества. Демонстрирующий потребность в двигательной деятельности. Имеющий представление о некоторых видах спорта и активного отдыха.
Трудовое	Труд	Понимающий ценность труда в семье и в обществе на основе уважения к людям труда, результатам их деятельности. Проявляющий трудолюбие при выполнении поручений и в самостоятельной деятельности.
Эстетическое	Культура и красота	Способный воспринимать и чувствовать прекрасное в быту, природе, поступках, искусстве. Стремящийся к отображению прекрасного в продуктивных видах деятельности.

Часть, формируемая участниками образовательных отношений

- Ребёнок ознакомлен и на первоначальном уровне освоил духовно-нравственные категории Вера, Надежда, Любовь;
- Имеет представления об образе былинного богатыря как первого защитника Земли Русской.
- Имеет представления о качествах характера собирательного образа былинного богатыря.
- Знает о необходимости послушания старшим людям. Знает и соблюдает правила жизни в среде сверстников.
- Имеет представление о проявлении милосердия ко всем, кто в нём нуждается.
- Имеет представление о необходимости проявления доброго согласия в жизни.
- Имеет представление о дружбе и друзьях, о проявлении дружеских чувств. Рассказывает о своих друзьях.
- Имеет представление о добрых делах, их значении в жизни. Рассказывает о своих добрых делах.
- Знает о мудрых словах, о мудром опыте, сохраняемом в малых формах фольклора, сказках, былинах, сказах, к «месту» употребляет в речи мудрые слова.
- Имеет представление о мудрых людях, знает мудрые советы, полученных от них.
- С интересом воспринимает и проживает новую информацию нравственного характера;
- Пользуется терминами, обозначающими эмоциональные состояния других людей;
- Устанавливает дружеские отношения со сверстниками, умеет видеть их положительные качества в ситуациях взаимодействия;

Направление воспитания	Ценности	Целевые ориентиры
<ul style="list-style-type: none"> - Делится своими переживаниями, сокровенными чувствами, впечатлениями со сверстниками и взрослыми близкого круга; - Имеет положительное представление о своем возможном будущем облике (что впервые позволяет ребенку критически отнестись к некоторым своим недостаткам и с помощью взрослого попытаться преодолеть их). - Совершает нравственный выбор. - Проявляет качества характера: послушания и эмпатию и толерантность, правдивость и ответственность, сдержанность и терпение; - Способность к самооценке (её адекватность в значительной степени зависит от оценки взрослых), самосознанию (через оценочное отношение к себе и другим), самоанализу, и саморегуляции; - Проявляет интерес к миру взрослых, стремится быть похожим в жизни на значимые личности (родителей (законных представителей), людей ближайшего семейного окружения, педагога, положительных героев литературных произведений, образы защитников); - Проявляет в конкретных делах и поступках чувство ответственности перед людьми - семьёй, группой сверстников, обществом. - Проявляет готовность помочь другому, представителям мира природы; сочувствие, сопереживание, сорадование. - Анализирует своё поведение и поступки героев литературных произведений; отличает хорошее от плохого как в сказке, так и в жизни. - Участвует в подготовке и изготовлении подарков близким людям к государственным, традиционным народным, семейным и православным праздникам; Дням памяти, благотворительных акциях помощи с участием сверстников и взрослых. - Проявляет познавательный интерес и ценностное отношение к природе ХМАО-Югры. - Проявляет познавательный интерес и ценностное отношение к разным видам материальной культуры ХМАО — Югры (труд и ремёсла, национальное жилище, национальная кухня, предметы быта, национальный костюм): бережное, заботливое отношение к ценностям материальной культуры коренных народов Севера; уважительное отношение к труду, образу жизни ханты и манси. - Проявляет познавательный интерес к духовной культуре ХМАО - Югры (народные сказки, поговорки, загадки, музыка); -уважительное отношение к труду народных умельцев Севера. 		

Содержательный раздел РПВ

Уклад ДОО:

Основные характеристики уклада ДОО	Содержание
<p>Цель и смысл деятельности ДОО, её миссия</p>	<p>Создавать современные условия для образования детей дошкольного возраста. Миссия ДОО определена с учетом интересов воспитанников и их родителей, сотрудников, социальных партнеров. Реализация права каждого ребенка на качественное и доступное образование, обеспечивающее равные стартовые условия для полноценного физического и психического развития детей, как основы их успешного обучения в школе.</p> <p>Администрация образовательного учреждения отвечает за разработку нормативно-правовых актов. Сотрудники учреждения, через работу Общего собрания образовательного учреждения, Педагогического Совета участвуют в обсуждении и принятии. Родители (законные</p>

	<p>представители) высказывают своё мотивированное мнение через работу в Совете родителей.</p> <p>Педагогический коллектив разрабатывает и проектирует образовательную программу дошкольного образования и (или) адаптированную образовательную программу дошкольного образования, рабочую программу воспитания.</p> <p>Родители (законные представители) принимают участие в проектировании части, формируемой участниками образовательных отношений образовательной программы дошкольного образования и (или) адаптированной образовательной программы дошкольного образования, рабочей программы воспитания.</p> <p>Педагогические кадры обеспечивают своевременное повышение квалификации или переподготовки по необходимости; прохождение аттестации в соответствии со сроками</p> <p>При поступлении в образовательное учреждение между родителями (законными представителями) и ГБДОУ заключается договор.</p> <p>Проектирование совместных проектов с организациями-партнёрами.</p>
<p>Принципы жизни и воспитания в ДОО</p>	<ul style="list-style-type: none"> - Принцип полноценного проживания ребенком всех этапов детства (младенческого, раннего и дошкольного возраста), обогащение (амплификация) детского развития. - Принцип построения образовательной деятельности на основе индивидуальных особенностей каждого ребенка, при котором сам ребенок становится активным в выборе содержания своего образования, становится субъектом дошкольного образования - Принцип содействия и сотрудничества детей и взрослых, признания ребенка полноценным участником (субъектом) образовательных отношений. - Принцип поддержки самостоятельности и инициативы детей в различных видах деятельности.
<p>Образ ДОО, её особенности, символика, внешний имидж</p>	<p>МБДОУ детский сад № 41 «Рябинушка» - учреждение с многолетней историей, и в тоже время современное, динамично развивающееся образовательное учреждение, в котором сохраняются лучшие традиции прошлого, осуществляется стремление к современному и инновационному будущему. Современный ребенок не такой, каким был его сверстник несколько десятилетий назад. И не потому, что изменилась природа самого ребенка или закономерности его развития. Принципиально изменилась жизнь, предметный и социальный мир, ожидания взрослых, воспитательные модели в семье и в детском саду.</p> <p>Поэтому основной задачей воспитания и образования в нашем учреждении становится сохранение (возрождение) условий, в которых ребенок играет со сверстниками, сотрудничает с другими детьми в решении разнообразных познавательных задач, проявляет познавательную инициативу, удовлетворяет собственное любопытство, развивает воображение и творческие способности. Именно «здесь и сейчас» закладываются основы личности Человека будущего.</p> <p>Основной вектор по которому движется детский сад – познавательное развитие детей.</p>

<p>Отношения к воспитанникам, их родителям (законным представителям), сотрудникам и партнерам ДОО</p>	<ul style="list-style-type: none"> - Сотрудничество с семьей. - Приобщения детей к социокультурным нормам, традициям семьи, общества и государства.
<p>Ключевые правила ДОО</p>	<p>Воспитатель должен соблюдать кодекс нормы профессиональной этики и поведения:</p> <ul style="list-style-type: none"> – педагог всегда выходит навстречу родителям и приветствует родителей и детей первым – улыбка – всегда обязательная часть приветствия; – педагог описывает события и ситуации, но не даёт им оценки; – педагог не обвиняет родителей и не возлагает на них ответственность за поведение детей в детском саду; – тон общения ровный и дружелюбный, исключается повышение голоса; – уважительное отношение к личности воспитанника; – умение заинтересованно слушать собеседника и сопереживать ему; – умение видеть и слышать воспитанника, сопереживать ему; – уравновешенность и самообладание, выдержка в отношениях с детьми; – умение быстро и правильно оценивать сложившуюся обстановку и в то же время не торопиться с выводами о поведении и способностях воспитанников; – умение сочетать мягкий эмоциональный и деловой тон в отношениях с детьми; – умение сочетать требовательность с чутким отношением к воспитанникам; – знание возрастных и индивидуальных особенностей воспитанников; – соответствие внешнего вида статусу воспитателя детского сада. <p>Ключевые правила ДОО</p> <p>Прием воспитанников, впервые поступающих в дошкольное ДОО, осуществляется на основании медицинского заключения.</p> <p>Родители (законные представители) обязаны приводить ребенка в организацию здоровым и информировать воспитателей о каких-либо изменениях, произошедших в его состоянии здоровья дома.</p> <p>Ежедневный утренний прием воспитанников (утренний фильтр) проводится воспитателями, которые должны опрашивать родителей (законных представителей) о состоянии здоровья детей, а также проводить бесконтактную термометрию. Заболевшие дети, а также дети с подозрением на наличие инфекционного заболевания к посещению детского сада не допускаются.</p> <p>После перенесенного заболевания, детей принимают в ДОО только при наличии медицинской справки.</p> <p>Категорически запрещается приносить в детский сад:</p> <ul style="list-style-type: none"> – острые, режущие, стеклянные предметы, а также мелкие предметы (бусинки, пуговицы и т.д.); – продукты питания для угощения воспитанников; – какие-либо лекарства, витамины, самостоятельно принимать ребенку лекарственные средства. Если у ребёнка есть аллергия или

другие особенности здоровья и развития, то родители (законные представители) должны поставить в известность воспитателя и предоставить соответствующее медицинское заключение.

Правила для семьи:

Родители (законные представители) воспитанников должны знать о том, что своевременный приход в ДОО - необходимое условие качественной и правильной организации воспитательно-образовательной деятельности.

Родители (законные представители) обязаны лично передать воспитанника в руки воспитателю группы и забирать ребенка лично.

Нельзя забирать ребенка из детского сада, не поставив в известность воспитателя группы, а также поручать это детям, подросткам в возрасте до 18 лет, лицам в нетрезвом состоянии, наркотическом опьянении.

Родители (законные представители) обязаны забрать своего ребенка до 19.00. В случае неожиданной задержки, родитель (законный представитель) должен незамедлительно связаться с воспитателем группы.

Если родитель не может лично забрать ребенка из ДОО, то требуется заранее оповестить об этом администрацию ДОО и сообщить, кто будет забирать из числа тех лиц, на которых представлено личное заявление родителя (законного представителя).

Правила по организации режима дня и образовательной деятельности воспитанника:

Основу режима ДОО составляет установленный распорядок непосредственно образовательной деятельности, прогулок, приемов пищи, гигиенических и оздоровительных процедур, сна, бодрствования и самостоятельной деятельности воспитанников.

Режим ДОО скорректирован с учетом работы с контингентом воспитанников и их индивидуальных особенностей, климата и времени года в соответствии с действующим СанПиНом.

Режим обязателен для соблюдения всеми участниками образовательной деятельности. При организации режима пребывания воспитанников в ДОО недопустимо использовать занятия в качестве преобладающей формы организации обучения.

В течение дня предусмотрено сбалансированное чередование специально организованных занятий, нерегламентированной деятельности, свободного времени и отдыха детей. Не допускать напряженности, «поторапливания» детей во время питания, пробуждения, выполнения ими каких – либо заданий.

Права воспитанников ДОО

ДОО реализует право воспитанников на образование, гарантированное государством. **Воспитанники, посещающие ДОО, имеют право на:**

- уважение человеческого достоинства, защиту от всех форм физического, психологического насилия, от оскорбления личности;
- охрану жизни и здоровья воспитанника;
- свободное выражение собственных взглядов и убеждений;
- предоставление условий для разностороннего развития с учётом возрастных и индивидуальных особенностей;
- своевременное прохождение комплексного психолого-педагогического обследования в целях выявления и ранней

диагностики в развитии и (или) состояний декомпенсации особенностей в физическом и (или) психическом развитии и (или) отклонений в поведении;

– получение психолого-педагогической, медицинской и социальной помощи в ДОО в соответствии с образовательными потребностями, возрастными и индивидуальными особенностями, состоянием соматического и нервно - психического здоровья воспитанников;

– перевод для получения дошкольного образования в форме семейного образования;

– развитие творческих способностей и интересов, включая участие в конкурсах, смотрах-конкурсах, олимпиадах, выставках, физкультурных и спортивных мероприятиях;

– поощрение за успехи в образовательной, творческой, спортивной деятельности;

– бесплатное пользование необходимыми учебными пособиями, средствами обучения и воспитания, предусмотренными реализуемой в ДОО образовательной программой дошкольного образования;

– пользование имеющимися в ДОО объектами культуры и спорта в установленном порядке;

– получение дополнительных образовательных услуг.

Дисциплина в ДОО поддерживается на основе уважения человеческого достоинства всех участников образовательных отношений.

Поощрение воспитанников ДОО за успехи в образовательной, спортивной, творческой деятельности проводится по итогам конкурсов, соревнований и других мероприятий в виде вручения грамот, дипломов, благодарственных писем, сертификатов.

Защита несовершеннолетних воспитанников ДОО:

Спорные и конфликтные ситуации нужно решать только в отсутствие воспитанников.

В целях защиты прав воспитанников их родителей (законных представителей) самостоятельно или через своих представителей вправе:

– направить в органы управления ДОО обращение о нарушении и (или) ущемлении прав свобод и социальных гарантий несовершеннолетних воспитанников;

– использовать незапрещенные законодательством Российской Федерации иные способы защиты своих прав законных интересов.

Меры социальной защиты

В целях материальной поддержки воспитания и обучения воспитанников, посещающих ДОО, предоставляется компенсация родительской платы родителям (законным представителям) всех воспитанников.

Несовершеннолетним воспитанникам, испытывающим трудности в освоении Программы, социальной адаптации и развития, оказывается педагогическая, медицинская и психологическая помощь на основании заявления или согласия в письменной форме их родителей (законных представителей)

Проведение комплексного психолого-медико-педагогического обследования воспитанников для своевременного выявления особенностей в физическом и (или) психическом развитии и (или) отклонений в поведении детей осуществляется психолого-медико-

	<p>педагогическим консилиумом по письменному согласию родителей (законных представителей)</p> <p>Правила по сотрудничеству с родителями</p> <p>По вопросам, касающимся развития и воспитания ребёнка, родители (законные представители) воспитанников могут обратиться за консультацией к педагогам и специалистам ДОО в специально отведённое на это время.</p> <p>Каждый родитель (законный представитель) имеет право:</p> <ul style="list-style-type: none"> – быть избранным в родительский совет группы; – повышать педагогическую культуру; – если возникли вопросы по организации образовательного процесса, пребывания ребенка в группе, следует обсудить с воспитателем группы, если не удовлетворен ответом, необходимо обратиться к заместителю заведующего по УВР, заведующему ДОО. <p>Кодекс этики и служебного поведения работников МБДОУ № 41 «Рябинушка» https://ds41.edu-sites.ru/professionalnyj-standart-pedagoga/kodeks-etiki-i-sluzhebного-povedeniya-rabotnikov-uchrezhdeniya</p>
<p>Традиции и ритуалы, особые нормы этикета в ДОО</p>	<p>Ритуал – установленный порядок действий.</p> <p>Традиция – то, что перешло от одного поколения к другому, что унаследовано от предшествующих поколений.</p> <p><i>Ежедневные традиции:</i> воспитатель лично встречает родителей и каждого ребенка. Здоровается с ними. Выражает радость по поводу того, что они пришли. С приходом последнего ребенка воспитатель приветствует всех детей (<i>проводится утренний круг</i>).</p> <p>Выражает радость по поводу того, что все дети собрались вместе. Желает им весело и интересно провести время. Обсуждает содержание их совместной деятельности на текущий день. В процессе обсуждения учитывает пожелания и предложения детей. В конце дня все вместе кратко подводят итог прожитого дня (<i>проводится вечерний круг</i>). Обращает внимание на детские работы, выполненные в процессе свободной самостоятельной деятельности. Побуждая детей к дальнейшему совершенствованию этих работ. Затем каждому ребенку предоставляется возможность сказать о себе что-либо хорошее.</p> <p><i>Еженедельные традиции:</i> по понедельникам утренние часы проходят под девизом: «<i>Утро радостных встреч</i>». Воспитатель выражает радость по поводу встречи с детьми. Рассказывает, как он провел выходные дни или о чем - то новом, интересном. Затем выслушивает всех детей, желающих поделиться своими впечатлениями. Воспитатель рассказывает, что нового и интересного ожидает детей на этой неделе.</p> <p><i>Ежемесячные традиции:</i> «День именинника». Основная цель - формировать у детей чувства радости и положительные эмоции, музыкально - двигательную активность. Задачами педагога являются: сплочение детей в процессе совместной подготовки к празднику; развивать у детей эмоциональный отклик и желание при участии в совместных играх; создать условия для укрепления сотрудничества между детским садом и семьей в сфере воспитания дошкольников; создать у детей и родителей праздничное настроение.</p> <p><i>Ежегодные традиции:</i> «Театральный фестиваль». Начало</p>

фестиваля датируется мартом, а именно 27 марта в День театра. Театр помогает создать мир доброй сказки. Участие в театральном фестивале принимают абсолютно все участники образовательного процесса: и дети, и родители, и педагоги, и администрация, где каждый исполняет свою роль и у каждого она главная, и каждый живёт в мире театрального Петербурга.

«Интерактивные выставки». В нашем детском саду работают творческие, веселые и неординарные педагоги, поэтому мы постоянно устраиваем тематические выставки. Выставки любят дети, а родители не только бывают на экскурсиях, но и активно участвуют в подготовке экспозиций.

Праздники благотворно влияют на развитие психических процессов ребенка: памяти, внимания; создают прекрасную атмосферу для развития речи ребенка, для закрепления знаний, полученных на различных занятиях; способствуют его нравственному воспитанию, развитию социально-коммуникативных навыков.

Ежегодно проводятся мероприятия, посвященные:

- явлениям нравственной жизни ребёнка: «именины» (ежемесячно дни рождения детей)
- окружающей природе: акция «Покормим птиц», «Зеленое золото Югры», «Сдай пакет», «День птиц» и т.д.;
- миру искусства и литературы «День книги», «День театра»;
- традиционным для семьи, общества и государства праздничным событиям: «Новый год», «День матери», «День семьи», «Праздник всех женщин»;
- наиболее важным профессиям: «День воспитателя и всех работников детского сада», «День работников нефтяной и газовой профессии».

Особенности РППС, отражающие образ и ценности ДОО, учитывающие социокультурный контекст, внешнюю социальную и культурную среду ДОО (учитывает этнокультурные, конфессиональные и региональные особенности)

Отражение ценностей в РППС: Ценности Жизнь, Красота, Милосердие, Добро, Дружба, Сотрудничество реализуются и взаимопроникают во все нижеперечисленные ценности жизни дошкольника.

Родина: Галерея с портретами героев. Мини-музей русской культуры и быта. Патриотические уголки. Стенды по краеведению, о военных профессиях. Государственные символы РФ. Фото первых лиц РФ и ХМАО-Югры. Папки-передвижки «День России», «День флага». Художественная литература с региональным компонентом. Самиздатовские сборники. Народные костюмы, изделия народных промыслов.

Семья: Фотоколлажи «Семья». Выставки творческих работ. «Семейное древо». Творческие совместные поделки. Уголки для родителей. Тематические экспозиции к праздничным датам о семье (День матери, День отца, День пожилого человека) Музей семьи. Семейный стол и игра, хобби семьи. Библиотека «Моя семья». Видеотека «Семейные традиции» (для просмотра детьми). Афиша куда пойти с ребенком в выходной, о поездках, экскурсиях, походах. Семейные альбомы, родословные, семейные гербы и др.

Труд: Стенд «Профессии наших родителей». Мастерские (швейные, кулинарные, столярные и др.). Уголки дежурства. Национальные мастерские.

Культура: Визуализация правил поведения в ДОО. Народные костюмы, изделия народных

промыслов, заготовки для творчества по народным промыслам. Набор картинок «Правила поведения в библиотеке», «Правила поведения в театре». Полочка красоты (в группах). Мини-музеи в группах, холлах (народные, музыкальные, книг). Эстетика группы. Красота комнатных растений. Эстетика интерьеров, штор в помещении. Психогигиена изображений. Выстраивание социокультурного пространства в рекреациях ДОО (библиотека, театр и др.) Центры театральной и музыкальной деятельности, ИЗО. Костюмерная. Фойе. Музыкальный зал. Изостудия. Музыкальная площадка на территории детского сада. Детский театр. Библиотека.

Познание: Центр познавательно-исследовательской деятельности. Метеоплощадка на территории ДОО. Центры «Океаны», «Обитатели морских глубин», «Леса», «Степи» и т.д. «Логика и математика», уголок шахмат и шашек и др.

Здоровье: Уголки здоровья, правила поведения. О здоровом образе жизни (стенды, плакаты). Закаливание. Уголки безопасности. Спортивная площадка. Площадка ПДД. Тематические уголки по ПДД. Тематические уголки о спорте, о проведении Олимпийских игр. Уголок уединения.

Природа: Макеты природных зон (пустыня, степь, тайга, тундра и другие). Таблицы культурных, лекарственных растений), приборы для наблюдений за природными явлениями, живыми и неживыми объектами, самостоятельному экспериментированию, наблюдению и другим способам деятельности для познания свойств объектов неживой природы (воды, воздуха, песка, глины, почвы, камней и других), водных ресурсов (моря, океаны, озера, реки, водопады). Коллекции камней и минералов, некоторых полезных ископаемых региона проживания (нефть, уголь, серебро, золото, алмазы и другие); Ветряные мельницы, водохранилища, солнечные батареи. Приспособления для углубления представлений о характерных явлениях природы в разные сезоны года (изменение температуры воздуха, роль ветра, листопада и осадков в природе), изменениях в жизни животных, растений и человека, о влиянии деятельности человека на природу.

Воспитывающая среда ДОО

Условия воспитывающей среды	Образовательные модели (проекты) осуществления условий
<p>Условия для формирования эмоционально-ценностного отношения ребёнка к окружающему миру, другим людям, себе</p>	<p><i>Модели личностно-ориентированного взаимодействия педагога и ребенка-дошкольника на основе позиций его участников:</i></p> <p>Субъект-объектная модель – взрослый находится по отношению к детям в позиции учителя, ставя перед ними определенные задачи и предлагая конкретные способы и действия их разрешения.</p> <p>Объект-субъектная модель – взрослый создает окружающую развивающую среду, своеобразный предметный мир, в котором дети действуют свободно и самостоятельно.</p> <p>Субъект-субъектная модель – позиция равных партнеров, включенных в общую совместную деятельность.</p> <p>Роль педагога в создании ненасильственной развивающей педагогической среды совместно с семьями воспитанников. В работе с родителями просвещение и пропаганда личностно-ориентированной модели взаимодействия.</p>
<p>Условия для обретения</p>	<p>Проекты по созданию мастерских:</p>

<p>ребёнком первичного опыта деятельности и поступка в соответствии с традиционными ценностями российского общества</p>	<p>Пекарня Музыкальная гостиная Швейная мастерская Опытно-экспериментальная мастерская (вода, песок и др.) Музеи Космодром Картинная галерея</p>
<p>Условия для становления самостоятельности, инициативности и творческого взаимодействия в разных детско-взрослых и детско-детских общностях, включая разновозрастное детское сообщество</p>	<p>Созданы условия, которые устанавливаются воспитателями в организационных «организующие моменты», «тематические недели», «события» и праздники страны «реализация проектов», «сезонные явления в природе», «праздники», акции, конкурсы, выставки, концерты ДОО, «традиции», юбилейные даты знаменитых людей (писатели, поэты, космонавты, художники и т. д.), предстоящие городские события, мастер – классы, практические дела. <i>А главное становления самостоятельности, инициативности и творческого взаимодействия, работа в рамках всех трех образовательных моделях: учебно-административная, комплексно-тематическая, средовая.</i> 1. Совместная деятельность педагога с ребёнком, где, взаимодействуя с ребёнком, он выполняет функции педагога: обучает ребёнка чему-то новому; (ЗУН). 2. Совместная деятельность ребёнка с педагогом, при которой ребёнок и педагог - равноправные партнеры; (поддержка) 3. Совместная деятельность группы детей под руководством педагога, который на правах участника деятельности на всех этапах её выполнения (от планирования до завершения) направляет совместную деятельность группы детей; 4. Совместная деятельность детей со сверстниками без участия педагога, но по его заданию. Педагог в этой ситуации не является участником деятельности, но выступает в роли её организатора, ставящего задачу группе детей, тем самым, актуализируя лидерские ресурсы самих детей.</p>
<p>Региональные и территориальные особенности социокультурного окружения МБДОУ</p>	<p>МБДОУ расположено в городе Сургуте ХМАО-Югры. Географически город расположен в 250 км к востоку от Ханты-Мансийска. Сургут – старейший город Югры – Ханты-Мансийского автономного округа. Примечательно, что по числу жителей и экономическому развитию Сургут превосходит Ханты-Мансийск – административный центр Югры.</p>

	<p>Город основали в 1594 году вблизи остяцкой крепости во время завершающих этапов покорения Российской империей Западной Сибири. Эта заслуга – образование Сургута – принадлежит русскому воеводе Федору Барятинскому. Первый камень в строительстве города был заложен на правом берегу Оби по указу Федора Иоановича. К концу XVI века нынешний Сургут был похож серую неприступную крепость.</p> <p>Сегодня Сургут — столица нефтяного Приобья.</p> <p>Главные достопримечательности Сургута: Историко-культурный центр «Старый Сургут»; Сургутский краеведческий музей; Кафедральный собор Преображения Господня; Югорский мост; Памятник основателям Сургута; Мемориал Славы и др.</p> <p>МБДОУ № 41 «Рябинушка» расположен в центральном микрорайоне города Сургута. Микрорайон, в котором находится МБДОУ, густонаселен и имеет развитую инфраструктуру; находится в жилом районе города с домами старой застройки, далеко от сильно загруженных магистралей города. МБДОУ № 41 «Рябинушка» территориально приближен к МБОУ СШ № 12, МБДОУ № 47 «Гусельки», молодежно-подростковый клуб «Факел», библиотека №3 им. П.А. Суханова.</p>
<p>Воспитательно-значимые проекты и программы, в которых уже участвует МБДОУ.</p>	<ol style="list-style-type: none"> 1. Участие в проектах, акциях, конкурсах и прочих мероприятиях экологической направленности (Социально-экологический проект «Зеленое золото Югры», экологические акции «Спаси дерево», «Сдай пакет», «Сдай батарейку – сохрани природу», «Час Земли», «Добрые крышечки» и др.) 2. Участие в профилактических акциях по ПДД «Внимание, дети!», «Детское кресло», «Безопасная дорога» и др. 3. Участие в социально-значимых акциях и проектах «Бирюзовая ленточка», «Зажги синим», «Белая ромашка», «Ласковый май – собаку забирай» и др.
<p>Ключевые элементы уклада МБДОУ в соответствии со сложившейся моделью воспитательно значимой деятельности, накопленного опыта, достижений, следования традиции, ее уклада жизни</p>	<ol style="list-style-type: none"> 1. Создание в МБДОУ вариативной воспитывающей среды, позволяющей воспитанникам развиваться в различных видах деятельности 2. Ключевые элементы уклада МБДОУ характеризуются календарём Государственных праздников, комплексно-тематическим планом мероприятий, годовым планом работы, которые определяют проведение общих мероприятий и праздников. 3. В части, формируемой участниками образовательных отношений образовательной программы дошкольного образования МБДОУ (далее ОП ДО МБДОУ) определена работа по ознакомлению воспитанников с Ханты-Мансийским автономным округом-Югрой и городом Сургутом.

	<p>4. Организовано единое с родителями (законными представителями) воспитанников образовательное пространство для обмена опытом, знаниями, идеями, для обсуждения и решения конкретных воспитательных задач</p> <p>5. Процесс образования в МБДОУ строиться на содружестве с институтами культуры и социальными организациями, и родителями (законными представителями) воспитанников.</p> <p>6. Профессиональное развитие педагогов (новые формы работы с детьми, поддержка детской инициативы, разнообразные формы взаимодействия с родителями).</p>
<p>Общие характеристики содержания и форм воспитания в общей структуре воспитательной работы в МБДОУ;</p>	<p>Стержнем годового цикла воспитательной работы МБДОУ являются ключевые общесадовские мероприятия, через которые осуществляется интеграция воспитательных усилий педагогов.</p> <p>Так же задачи воспитательной работы решаются в следующих формах работы: организованная образовательная деятельность (далее - ООД).</p> <p>Так же интеграция воспитательных задач проходит в ООД по всем образовательным областям, согласно модулям Программы совместная деятельность педагогов с воспитанниками (игры, беседы, наблюдения и т.д.) в специально созданной РППС в уголках развития групп с решением воспитательных задач, самостоятельная деятельность детей (художественная, двигательная, речевая, игровая, трудовая, исследовательская и др.), индивидуальная работа, проектная деятельность определяется годовым планом работы, рабочими образовательными программами групп.</p> <p>Организация проектной деятельности может быть актуализирована планами социальных партнёров – включение в образовательный процесс МБДОУ экскурсий, виртуальных экскурсий, а так же других познавательно-информационных мероприятий по предложению родителей (законных представителей) или социальных партнёров</p>
<p>Наличие достижения выраженных эффектов воспитательной работы</p>	<p>Ежегодный мониторинг реализации ОП ДО МБДОУ показывает успешное освоение, включая воспитательные аспекты.</p>
<p>Участие в конкурсах лучших практик, мониторингов.</p>	<p>МБДОУ является неоднократным победителем конкурсов и активным участником социально значимых фестивалей и акций</p>
<p>Особенности МБДОУ, связанные с работой с детьми с ограниченными возможностями здоровья, в том числе с инвалидностью.</p>	<p>В МБДОУ функционируют 3 группы компенсирующей направленности для детей с ОВЗ (ТНР).</p> <p>В данных группах совместно с воспитателями работает учитель-логопед. Организация образовательного и воспитательного процесса основана на основе понедельных лексических тем.</p> <p>Педагог-психолог осуществляет психолого-педагогическое сопровождение образовательного и</p>

	воспитательного процесса, подготовку к школе воспитанников подготовительных групп и консультирование родителей (законных представителей).
--	---

Общности образовательной организации: педагог - дети, родители (законные представители) - ребёнок (дети), педагог - родители (законные представители)

Направление	Содержание
<p>Ценности и цели профессионального сообщества, профессионально-родительского сообщества и детско-взрослой общности Особенности организации всех общностей и их роль в процессе воспитания детей</p>	<p>Профессиональная общность - это устойчивая система связей и отношений между людьми, единство целей и задач воспитания, реализуемое всеми сотрудниками организации. Участники профессиональной общности разделяют те ценности, которые заложены в основу Программы. Основой эффективности профессиональной общности является рефлексия собственной профессиональной деятельности. Педагогические работники и другие сотрудники МБДОУ ориентированы на то, чтобы:</p> <ul style="list-style-type: none"> - быть примером в формировании полноценных и сформированных ценностных ориентиров, норм общения и поведения; - мотивировать детей к общению друг с другом, поощрять даже самые незначительные стремления к общению и взаимодействию; - поощрять детскую дружбу, стараться, чтобы дружба между отдельными детьми внутри группы сверстников принимала общественную направленность; - заботиться о том, чтобы дети непрерывно приобретали опыт общения на основе чувства доброжелательности; - содействовать проявлению детьми заботы об окружающих, учить проявлять чуткость к сверстникам, побуждать детей сопереживать, беспокоиться, проявлять внимание к заболевшему товарищу; - воспитывать в детях такие качества личности, которые помогают влиться в общество сверстников (организованность, общительность, отзывчивость, щедрость, доброжелательность и пр.); - учить детей совместной деятельности, насыщать их жизнь событиями, которые спланировали бы и объединяли ребят; - воспитывать в детях чувство ответственности перед группой за свое поведение. <p>Профессионально-родительская общность включает сотрудников МБДОУ № 41 «Рябинушка» и всех взрослых членов семей воспитанников, которых связывают не только общие ценности, цели развития и воспитания детей, но и уважение друг к другу. Основная задача профессионально-родительской общности - объединение усилий по воспитанию и развитию ребенка в семье и в МБДОУ. Совместное обсуждение воспитывающими взрослыми особенностей ребенка будет способствовать созданию условий, которые необходимы для его оптимального и полноценного развития и воспитания. Для формирования профессионально-родительской общности, в МБДОУ проводятся родительские клубы, семинары, мастер-классы, советы</p>

	<p>родителей. В каждой группе разрабатывается перспективный план работы с родителями (законными представителями), исходя из возраста детей и потребностей родителей (законных представителей).</p> <p>Детско-взрослая общность характеризуется содействием друг другу, сотворчеством и сопереживанием, взаимопониманием и взаимным уважением, отношением к ребенку как к полноправному человеку, наличием общих симпатий, ценностей и смыслов у всех участников общности.</p> <p>Детско-взрослая общность является источником и механизмом воспитания ребенка. Находясь в общности, ребенок сначала приобщается к тем правилам и нормам, которые вносят взрослые в общность, а затем эти нормы усваиваются ребенком и становятся его собственными. Общность строится и задается системой связей и отношений ее участников. В каждом возрасте и каждом случае она обладает своей спецификой в зависимости от решаемых воспитательных задач.</p> <p>Детская общность. Общество сверстников – необходимое условие полноценного развития личности ребенка. В процессе общения ребенок приобретает способы общественного поведения, под руководством педагога учится умению дружно жить, сообща играть, трудиться, заниматься, достигать поставленной цели. Чувство приверженности к группе сверстников рождается тогда, когда ребенок впервые начинает понимать, что рядом с ним такие же, как он сам, что свои желания необходимо соотносить с желаниями других.</p> <p>В процессе воспитания у детей формируются и развиваются навыки и привычки поведения, качества, определяющие характер взаимоотношений ребенка с другими людьми и его успешность в том или ином сообществе.</p> <p>Педагогическое воздействие направляется на придание детским взаимоотношениям духа доброжелательности, развития у детей стремления и умения помогать как старшим, так и друг другу, оказывать сопротивление плохим поступкам, общими усилиями достигать поставленной цели.</p>
<p>Особенности обеспечения возможности разновозрастного взаимодействия детей</p>	<p>Разновозрастное взаимодействие – это взаимодействие двух или нескольких детей разного возраста, способствующее обогащению их опыта, познанию себя и других, а также развитию инициативности детей, проявлению их творческого потенциала и овладению нормами взаимоотношений.</p> <p>Условия введения технологии разновозрастного общения и взаимодействия в МБДОУ: повышение компетентности педагогов; проектирование содержания разновозрастного общения в соответствии с актуальными интересами старших дошкольников и малышей; создание позиции «старших» у шестилеток, заботящихся о маленьких в детском саду; разработка этапной педагогической технологии, направленной на обогащение опыта общения старших дошкольников с малышами на основе взаимного интереса, доверия и совместной</p>

	<p>деятельности.</p> <p>Этапы разновозрастного общения и взаимодействия:</p> <p>1 этап – знакомство;</p> <p>2 этап – хождение в гости</p> <p>3 этап – реализация совместных образовательных проектов, мероприятий.</p> <p>В МБДОУ разновозрастное взаимодействие дошкольников осуществляется в различных видах деятельности, таких как:</p> <ul style="list-style-type: none"> - игровая деятельность; - трудовая деятельность; - познавательно-исследовательская деятельность; - продуктивная деятельность; - художественно-эстетическая деятельность; - формирование культурно-бытовых навыков.
--	--

Формы совместной деятельности с родителями в образовательной организации

Работа с родителями (законными представителями) детей дошкольного возраста строится на принципах ценностного единства и сотрудничества всех субъектов социокультурного окружения МБДОУ № 41 «Рябинушка».

Единство ценностей и готовность к сотрудничеству всех участников образовательных отношений составляет основу уклада МБДОУ, в котором строится воспитательная работа.

Педагогический коллектив реализует задачи психолого-педагогической поддержки семей на основе доверия, диалога, миролюбивого партнерства, уважения систем ценностей и взглядов родителей, признания огромного значения кровного родства в жизни своих воспитанников. С этой целью педагоги учитывают в общении с родителями демографические, экономические, экологические, этнокультурные и прочие условия жизни семей воспитанников; анализируют данные о составе семей, их экономической разнородности, традиции семейных отношений, учитывают социальную ситуацию в целом, в условиях которой развиваются дети и формируются их ценности.

С целью созидания партнерских отношений и укрепления доверия с семьями воспитанников педагоги используют язык открытой коммуникации (активное слушание, безоценочные высказывания, уместный комплимент, улыбка и т.п.). Особенно это важно в эмоционально напряженных ситуациях общения с родителями, в случаях разногласий в решении проблем, затруднений и отклонений в развитии ребенка, в общении с родителями детей, имеющих ограниченные возможности здоровья.

Педагоги предоставляют родителям возможность быть в полной мере информированными о жизни и деятельности ребенка в детском саду, успешности

его развития. Они делятся с членами семьи своими наблюдениями за ребенком и наиболее яркими впечатлениями дня, обращают внимание родителей, прежде всего на успехи ребенка, проявление его индивидуальности, инициативы, предпочтений в разных видах деятельности, умение общаться со сверстниками и пр. Для этого педагоги активно используют различные формы и методы сотрудничества с семьями, в том числе, интерактивные. Например, вовлекают родителей в детскую деятельность, просмотры и обсуждение видеотрейлеров (фото презентаций) о жизни детей в детском саду и семье, игровое взаимодействие с детьми.

Педагоги создают условия для соавторства родителей и детей в проектной деятельности, для обогащения опыта игрового партнерства в спортивном празднике, детско-родительском досуге, в интеллектуальной викторине, самодеятельной игре, соучастия в экологической или гражданско- патриотической акции и т.п. Педагоги и педагоги-психологи создают родителям условия для проявления исследовательской позиции в познании ребенка и осознания своих способов установления контакта и взаимодействия с ним по мере его взросления. Это важно для открытия в своем ребенке участника коллективной деятельности, возможности увидеть и его продвижения, и его трудности. Это собственно и становится основой выстраивания развивающих отношений с ним.

Педагоги вместе с педагогом-психологом оказывают поддержку родителям в период адаптации детей к новой среде и роли равноправных членов группы сверстников; знакомят родителей с эффективными способами поддержки малыша в благополучном протекании адаптации; рекомендуют родителям популярную литературу по актуальным вопросам семейного воспитания, информируют о семейных консультациях, обучающих программах и иных формах психолого-педагогической поддержки.

Педагогический коллектив осуществляет профилактику и предупреждение эмоционального неблагополучия детей в семье из-за возникновения разного рода деструкций в детско-родительских отношениях, поддерживает право каждого ребенка на безопасные условия социализации в семье, защиту от всех форм физического и психического насилия. С этой целью педагоги пропагандируют ценности гармоничного влияния на ребенка обоих родителей, как надежного воспитательного стержня семьи, опираясь на положительный опыт родительской солидарности, в условиях которой дети лучше социализируются, успешнее овладевают гендерной культурой, приобщаются к ценностям семейного очага, традициям семьи и общества. В данной работе педагоги принимают во внимание традиции всенародных праздников и даты семейного календаря (региональные, всероссийские, международные).

Педагоги знакомят родителей (законных представителей) с образовательной программой, по которой воспитывают и обучают детей в образовательной

организации. Педагогический коллектив создает условия для участия родителей в государственно-общественном управлении дошкольной образовательной организацией, заботится об открытости информационного пространства в интересах детей и родителей, согласовывает с родителями возможность участия детей в психологической диагностике.

Тематика бесед, интернет-сайтов и форумов, детско-родительских проектов, информационных буклетов и выставок для родителей.

<p><i>Приоритетные вопросы семейного воспитания детей дошкольного возраста (1—3 лет):</i></p> <p>Какие игрушки необходимы детям; Как найти подход к «протестующему» ребенку; Что такое мелкая моторика и почему важно ее развивать; Адаптация ребенка к дошкольному учреждению; Ваш ребенок поступает в детский сад; Упрямство детей раннего возраста; Методы и приемы в обучении детей раннего возраста; Развитие речи у детей раннего возраста; Развитие детей до трех лет; Психическое развитие ребенка в раннем возрасте; Овладение ходьбой и её значение в развитии ребенка; Развитие познавательной сферы личности в раннем возрасте; Развитие самостоятельности. Кризис трех лет; Воспитание ответственности и самостоятельности; Как телевидение влияет на детей.</p>
<p><i>Приоритетные вопросы семейного воспитания детей дошкольного возраста (3—5 лет):</i></p> <p>В чем проявляется индивидуальность ребенка; О праве ребенка быть самим собой; Как обогащать двигательный и речевой опыт ребенка в семье; Почему в поведении ребенка появляются нерешительность и беспомощность; Легко ли ребенку быть «хозяином» своих чувств; Как выдерживать накал эмоций своего ребенка; Почему приходят капризы и упрямство; Педагогика родительского запрета; Что делать, если ребенок жалуется на сверстников; Как поддержать в ребенке чувство собственного достоинства; Домашние игры, развивающие речь; О пользе домашнего чтения; Семейный этикет и самообслуживание; Игры для развития любознательности, воображения и творчества; Игры и игрушки для домашних праздников и будней; Целительная сила смеха и юмора в семейном воспитании; Природа в доме; В чем смысл гендерного воспитания ребенка в семье; Родительские заботы двуязычной семьи.</p>
<p><i>Приоритетные вопросы семейного воспитания детей дошкольного возраста (5—7 лет):</i></p> <p>Как воспитывать у ребенка навыки безопасного поведения в быту, социуме, природе; Как помогать ребенку выражать “запретные” чувства; Как поддерживать инициативу ребенка, в том числе, в установлении дружеских отношений со сверстниками своего и противоположного пола; Если ребенок не умеет проигрывать; Когда в семье растет маленький «спорщик»; Экологические игры с ребенком дома; Дошкольник и семейный туризм: «за» и «против»; Прародители как трансляторы знаний об истории своего семейного рода, Отечества и ценности мира; Как эмоционально поддержать ребенка в роли будущего первоклассника; Профилактика школьных страхов у ребенка; Стрессоустойчивость семьи — условие полноценной социализации детей в преддверии школьного обучения; Домашняя подготовка к школе — игры «на ходу»; О пользе самостоятельных игр в социальном взрослении ребенка; Что коллекционирует современная семья; О воспитании у ребенка выборочного отношения к телепередачам; семейные маршруты в музей, театр, библиотеку и др.</p>

Основные направления:

- повышение уровня компетентности, культуры и активности родителей;
- взаимодействие с родителями как с полноправными участниками образовательных отношений.

Работа с родителями строится на основе 5 правил:

1. Все действия и мероприятия должны быть направлены на укрепление и повышение родительского авторитета, на уважение к родителям.
2. Работа с родителями несёт не избирательный, а систематический характер, независимо от применяемых методов и форм взаимодействия.
3. Обязательное наличие такта и недопустимость неосторожного вмешательства в жизнь семьи.
4. Жизнеутверждающий настрой в решении проблем воспитания (опираемся на положительные качества ребёнка, сильные стороны семейного воспитания, ориентация на успех во что бы то ни стало).
5. Доверие педагогов к воспитательным возможностям родителей.

Формы взаимодействия с семьями воспитанников

Непосредственные формы	Опосредованные формы
Мероприятия, направленные на повышение родительской компетентности	
Консультации } Беседы } } групповые } коллективные } индивидуальные	Взаимодействие посредством функции «вопрос-ответ» на сайте
Официальные мероприятия, связанные с управлением образовательных отношений	
Родительские собрания, заседания Управляющего совета, Дни открытых дверей.	Размещение информации на официальном сайте образовательной организации
Мероприятия, направленные на повышение и поддержку активности и инициативы родителей	
Тематические встречи, клубы, просмотр открытых занятий	Издание местной периодики (газета, страничка), оформление стендов, папок-передвижек. альбомов с актуальной для родителей информации
Мероприятия, направленные на анализ удовлетворённости родителей качеством дошкольного образования	
Опросы	Анкетирование; ящик вопросов и предложений, с последующей обработкой, обобщением и ответами в открытом доступе
Мероприятия, направленные на поддержку непосредственного детско-родительского взаимодействия	
Непосредственное участие в праздниках, театрализованных представлениях, досугах и т.д.	Участие в проектных работах в части оформления выставок, музеев, инсталляций, семейных альбомов и др., изготовление пособий, костюмов и пр.

Социальное партнерство

Социальный партнер	Краткое описание проектов, обогащающих воспитательное пространство	Точки взаимодействия
Галерея современного искусства «СТЕРХ»	Работа с данным социальным партнером направлена на формирование у детей дошкольного возраста опыта восприятия произведений искусства, эстетических предпочтений, развитие целостности художественного восприятия. Данное взаимодействие также помогает в успешной социализации воспитанников с ОВЗ.	Детские экскурсии, выездные арт-занятия, арт-занятия для всей семьи по декоративно-прикладному творчеству и изобразительному искусству в семейной творческой мастерской «Стершонок» и др.
АНО "Центр Поддержки Семей «Круг надежд»	Работа с данным социальным партнером направлена на патриотическое и духовно-нравственное воспитание детей дошкольного возраста. В мероприятиях также участвуют воспитанники с ОВЗ.	Тематические занятия. Участие в проектах, конкурсах
Библиотека №3 им. П.А. Суханова	Мероприятия позволяют воспитанникам знакомиться с библиотекой как местом социального взаимодействия, местом получения новых знаний о книгах, их авторах. Мероприятия посещают как дети общеразвивающих групп, так и групп компенсирующей направленности.	Тематические Экскурсионные выходы. Тематические занятия.
Кафедральный собор Преображения Господня	Работа с данным социальным партнером направлена духовно-нравственное воспитание детей дошкольного возраста. В мероприятиях также участвуют воспитанники с ОВЗ.	Тематические экскурсионные выходы. Беседы.
Детская школа искусств имени Григория Кукуевицкого	Работа с данным социальным партнером направлена художественно-эстетическое развитие детей дошкольного возраста. В мероприятиях также участвуют воспитанники с ОВЗ.	Тематические экскурсионные выходы. Концерты.

Организационный раздел РПВ

Кадровое обеспечение

Дошкольная организация укомплектована квалифицированными кадрами, в том числе руководящими, педагогическими, учебно-вспомогательными, административно-хозяйственными работниками.

Реализация Программы осуществляется:

1) педагогическими работниками в течение всего времени пребывания воспитанников в ДОУ.

2) учебно-вспомогательными работниками в группе в течение всего времени пребывания воспитанников в ДООУ.

Каждая группа непрерывно сопровождается одним или несколькими учебно-вспомогательными работниками.

3) иными педагогическими работниками, вне зависимости от продолжительности пребывания воспитанников в ДООУ.

Реализация Программы осуществляет управление, финансово-хозяйственной и хозяйственной деятельности, организации необходимого медицинского обслуживания. Для решения этих задач руководитель ДООУ заключает договора гражданско-правового характера и совершает иные действия в рамках своих полномочий.

При работе в группах для детей с ограниченными возможностями здоровья дополнительно предусмотрены должности педагогов, имеющих соответствующую квалификацию для работы в соответствии со спецификой ограничения здоровья детей, из расчета не менее одной должности на группу детей.

При организации инклюзивного образования:

– при включении в общеобразовательную группу иных категорий детей, имеющих специальные образовательные потребности, в т. ч. находящихся в трудной жизненной ситуации, предусмотрено дополнительное кадровое обеспечение. Категории таких детей и особенности их кадрового сопровождения устанавливаются органами власти субъектов Российской Федерации.

В целях эффективной реализации Программы в ДООУ созданы условия для профессионального развития педагогических и руководящих кадров, в т. ч. их дополнительного профессионального образования.

ДООУ обеспечивает консультативную поддержку руководящих и педагогических работников по вопросам образования детей, в том числе реализации программ дополнительного образования, организационно-методическое сопровождение процесса реализации Программы.

МБДОУ укомплектовано сотрудниками на 100%.

В МБДОУ работают: заведующий, заместители заведующей по учебно-методической работе, заместитель заведующего по административно-хозяйственной работе, старший воспитатель, воспитатели.

В штатном расписании также имеются дополнительные специалисты:

- учитель по физической культуре – 2
- педагог дополнительного образования – 1
- педагог-психолог – 3
- учитель музыки – 2
- учитель-логопед – 7

– учитель-дефектолог – 1

Педагоги ДОО уделяют большое внимание совершенствованию и обновлению воспитательной деятельности с детьми. Росту профессионального мастерства педагогических работников ДОО способствуют педагогические советы по воспитательным проблемам, работа над методическими темами.

Педагогический совет – высшая форма коллективной методической работы. Цель Педагогического совета - вырабатывать управленческие решения по созданию условий для эффективного сотрудничества членов коллектива ДОО по повышению качества образования через создание целостной системы формирования ключевых компетентностей дошкольников.

– Сущность целостности воспитательного процесса состоит в подчиненности всех его частей и функций основной задаче - формированию всесторонне развитого человека. Такой подход в организации воспитательной работы реализуется следующим образом:

– каждый педагог работает на общую цель: не содействует, а именно обеспечивает достижение общей цели;

– комплексно решаются задачи обучения, развития и воспитания на каждом занятии;

– осуществляется единство воспитания и образования.

Наименование должности (в соответствии со штатным расписанием) Действующий профессиональный стандарт	Функционал, связанный с организацией и реализацией воспитательного процесса.
Заведующий детским садом	- управление воспитательной деятельностью на уровне ДОО; - созданием условий, позволяющих педагогическому составу реализовать воспитательную деятельность; - формирование мотивации педагогов к участию в разработке и реализации разнообразных образовательных и социально значимых проектов; - организационно-координационная работа при проведении общесадовых воспитательных мероприятий; - регулирование воспитательной деятельности в ДОО; – контроль за исполнением управленческих решений по воспитательной деятельности в ДОО (в том числе осуществляется через мониторинг качества организации воспитательной деятельности в ДОО); - стимулирование активной воспитательной деятельности педагогов
Заместитель заведующего по учебно-воспитательной работе	- проводит анализ итогов воспитательной деятельности в ДОО за учебный год; - планирует воспитательную деятельность в ДОО на учебный год, включая календарный план воспитательной работы на уч. год; - наполнение сайта ДОО информацией о воспитательной деятельности;

	<ul style="list-style-type: none"> - организация повышения психолого-педагогической квалификации воспитателей; - создание необходимой для осуществления воспитательной деятельности инфраструктуры;
Старший воспитатель	<ul style="list-style-type: none"> - осуществляет методическую работу; - обеспечивает повышение квалификации педагогических работников детского сада по вопросам воспитания; - содействует созданию благоприятных условий для индивидуального развития и нравственного формирования личности воспитанников, вносит необходимые коррективы в систему их воспитания; - осуществляет изучение личности воспитанников, их склонности, интересов, содействует росту их познавательной мотивации и формированию компетентностей; - содействует созданию благоприятной микросреды и морально-психологический климат для каждого воспитанника; - способствует развитию общения воспитанников; - помогает воспитанникам решать проблемы, возникающие в общении с товарищами, педагогами, Родителями; - соблюдает права и свободы воспитанников, несет ответственность за их жизнь, здоровье и безопасность в период образовательного процесса.
Учитель-логопед Учитель-дефектолог	<ul style="list-style-type: none"> - осуществляет работу, направленную на максимальную коррекцию недостатков в развитии у обучающихся, воспитанников с нарушениями в развитии и других детей с ограниченными возможностями здоровья; - осуществляет обследование обучающихся, воспитанников, определяет структуру и степень выраженности имеющегося у них нарушения развития; - комплектует группы для занятий с учетом психофизического состояния обучающихся, воспитанников; - проводит групповые и индивидуальные занятия по исправлению недостатков в развитии, восстановлению нарушенных функций; - работает в тесном контакте с учителями, воспитателями и другими педагогическими работниками, посещает занятия и уроки; - консультирует педагогических работников и родителей (лиц, их заменяющих) по применению специальных методов и приемов оказания помощи детям с ограниченными возможностями здоровья; - изучает индивидуальные особенности, способности, интересы и склонности обучающихся, воспитанников с целью создания условий для обеспечения их развития в соответствии с возрастной нормой, роста их познавательной мотивации и становления учебной самостоятельности, формирования компетентностей, используя разнообразные формы, приемы, методы и средства обучения, современные образовательные технологии, включая информационные, а также цифровые образовательные ресурсы, обеспечивая уровень подготовки

	<p>обучающихся, воспитанников, соответствующий требованиям федерального государственного образовательного стандарта, федеральным государственным требованиям;</p> <ul style="list-style-type: none"> - проводит учебные занятия, опираясь на достижения в области методической, педагогической и психологической наук, возрастной психологии и школьной гигиены, а также современных информационных технологий.
Педагог-психолог	<ul style="list-style-type: none"> - оказание психолого-педагогической помощи; - осуществление социологических исследований обучающихся; - организация и проведение различных видов воспитательной работы; - подготовка предложений по поощрению обучающихся и педагогов за активное участие в воспитательном процессе. - оказание психолого-педагогической помощи; - осуществление социологических исследований обучающихся; - подготовка предложений по поощрению обучающихся и педагогов за активное участие в воспитательном процессе; - наполнение сайта ДОО информацией о воспитательной деятельности
Воспитатель	<ul style="list-style-type: none"> - осуществляет деятельность по воспитанию детей; - содействует созданию благоприятных условий для индивидуального развития и нравственного формирования личности воспитанников, вносит необходимые коррективы в систему их воспитания; - осуществляет изучение личности воспитанников, их склонности, интересов, содействует росту их познавательной мотивации и формированию компетентностей; - содействует созданию благоприятной микросреды и морально-психологический климат для каждого Воспитанника; - способствует развитию общения воспитанников; - помогает воспитанникам решать проблемы, возникающие в общении с товарищами, педагогами, родителями. Соблюдает права и свободы воспитанников, несет ответственность за их жизнь, здоровье и безопасность в период образовательного процесса; - осуществляет поддержку творчески одаренных воспитанников, содействует их развитию и организации развивающей среды.
Учитель по физической культуре	<ul style="list-style-type: none"> - организует и проводит с участием педагогических работников и родителей (законных представителей) физкультурно-спортивные праздники, соревнования, дни здоровья и другие мероприятия оздоровительного характера; - осуществляет связи с учреждениями дополнительного образования спортивной направленности; - организует деятельность физкультурного актив; - осуществляет просветительскую работу среди родителей (законных представителей) воспитанников, педагогических работников с привлечением соответствующих специалистов; - обеспечивет охрану жизни и здоровья детей во время

	<p>образовательного процесса;</p> <ul style="list-style-type: none"> - участвует в работе педагогических, методических советов, других формах методической работы, в работе по проведению родительских собраний, оздоровительных, воспитательных и других мероприятий, предусмотренных образовательной программой, в организации и проведении методической и консультативной помощи родителям (законным представителям).
Учитель музыки	<ul style="list-style-type: none"> - осуществляет развитие музыкальных способностей и эмоциональной сферы, творческой деятельности воспитанников; - формирует их эстетический вкус, используя разные виды и формы организации музыкальной деятельности; - координирует работу педагогического персонала и родителей (законных представителей) по вопросам музыкального воспитания детей, определяет направления их участия в развитии музыкальных способностей с учетом индивидуальных и возрастных особенностей воспитанников, а также их творческих способностей; - определяет содержание музыкальных занятий с учетом возраста, подготовленности, индивидуальных и психофизических особенностей воспитанников, используя современные формы, способы обучения, образовательные, музыкальные технологии, достижения мировой и отечественной музыкальной культуры; - участвует в организации и проведении массовых, праздничных и спортивных мероприятий с воспитанниками, обеспечивает их музыкальное сопровождение; - консультирует родителей (законных представителей) и воспитателей по вопросам подготовки воспитанников к их участию в массовых, праздничных мероприятиях; - обеспечивает охрану жизни и здоровья воспитанников во время образовательного процесса.
Младший воспитатель	<p>Создание социальной ситуации развития обучающихся, соответствующей специфике дошкольного возраста.</p> <p>Обеспечение совместно с воспитателем занятий обучающихся творчеством, трудовой деятельностью.</p> <p>Участие в организации работы по формированию общей культуры будущего школьника.</p>

Нормативно-методическое обеспечение

Для реализации РПВ в ДОО используется практическое руководство «Воспитателю о воспитании», представленное в открытом доступе в электронной форме на платформе институтвоспитания.рф



Требования к условиям работы с особыми категориями детей

ДОО готово принять любого ребёнка независимо от его особенностей (психофизиологических, социальных, психологических, этнокультурных, национальных, религиозных и других) и обеспечить ему оптимальную социальную ситуацию развития.

В ДОО созданы особые условия воспитания для отдельных категорий обучающихся, имеющих особые образовательные потребности: дети с инвалидностью, дети с ограниченными возможностями здоровья, дети с ООП:

- 1) возможность выбора деятельности, партнера и средств; учитываются особенности деятельности, средств её реализации, ограниченный объем личного опыта детей особых категорий;
- 2) формирование игры как важнейшего фактора воспитания и развития ребёнка с особыми образовательными потребностями, с учётом необходимости развития личности ребёнка, создание условий для самоопределения и социализации детей на основе социокультурных, духовно-нравственных ценностей и принятых в российском обществе правил и норм поведения;
- 3) создание воспитывающей среды, способствующей личностному развитию особой категории дошкольников, их позитивной социализации, сохранению их индивидуальности, охране и укреплению их здоровья и эмоционального благополучия;
- 4) доступность воспитательных мероприятий, совместных и самостоятельных, подвижных и статичных форм активности с учётом особенностей развития и образовательных потребностей ребёнка;
- 5) участие семьи как необходимое условие для полноценного воспитания ребёнка дошкольного возраста с особыми образовательными потребностями.

III. ОРГАНИЗАЦИОННЫЙ РАЗДЕЛ

3.1. Психолого-педагогические и кадровые условия реализации программы

Условия	Содержательные характеристики
Признание детства как уникального периода в становлении человека	понимание неповторимости личности каждого ребёнка, принятие воспитанника таким, какой он есть, со всеми его индивидуальными проявлениями; проявление уважения к развивающейся личности, как высшей ценности, поддержка уверенности в собственных возможностях и способностях у каждого воспитанника;
Решение образовательных задач с	проектная деятельность, образовательная ситуация,

использованием как новых форм организации процесса образования	образовательное событие, обогащенные игры детей в центрах активности, проблемно-обучающие ситуации в рамках интеграции образовательных областей и другое), так и традиционных (фронтальные, подгрупповые, индивидуальные занятия. При этом занятие рассматривается как дело, занимательное и интересное детям, развивающее их; деятельность, направленная на освоение детьми одной или нескольких образовательных областей, или их интеграцию с использованием разнообразных педагогически обоснованных форм и методов работы, выбор которых осуществляется педагогом;
Обеспечение преемственности содержания и форм организации образовательного процесса в ДОО, в том числе дошкольного и начального общего уровней образования	опора на опыт детей, накопленный на предыдущих этапах развития, изменение форм и методов образовательной работы, ориентация на стратегический приоритет непрерывного образования - формирование умения учиться;
Учёт специфики возрастного и индивидуального психофизического развития обучающихся	использование форм и методов, соответствующих возрастным особенностям детей; видов деятельности, специфических для каждого возрастного периода, социальной ситуации развития;
Создание развивающей и эмоционально комфортной для ребёнка образовательной среды	способствующей эмоционально-ценностному, социально-личностному, познавательному, эстетическому развитию ребёнка и сохранению его индивидуальности, в которой ребёнок реализует право на свободу выбора деятельности, партнера, средств и прочее;
Построение образовательной деятельности на основе взаимодействия взрослых с детьми	ориентированного на интересы и возможности каждого ребёнка и учитывающего социальную ситуацию его развития;
Индивидуализация образования	в том числе поддержка ребёнка, построение его образовательной траектории) и оптимизация работы с группой детей, основанные на результатах педагогической диагностики;
Оказание ранней коррекционной помощи детям с ООП, в том числе с ОВЗ	на основе специальных психолого-педагогических подходов, методов, способов общения и условий, способствующих получению ДО, социальному развитию этих детей, в том числе посредством организации инклюзивного образования;
Совершенствование образовательной работы	на основе результатов выявления запросов родительского и профессионального сообщества;
Психологическая, педагогическая и методическая помощь и поддержка, консультирование родителей (законных представителей)	в вопросах обучения, воспитания и развития детей, охраны и укрепления их здоровья;

Вовлечение родителей (законных представителей) в процесс реализации образовательной программы	построение отношений сотрудничества в соответствии с образовательными потребностями и возможностями семьи обучающихся;
Формирование и развитие профессиональной компетентности педагогов, психолого-педагогического просвещения родителей (законных представителей) обучающихся;	через создание образовательных программ для воспитывающих взрослых;
Непрерывное психолого-педагогическое сопровождение участников образовательных отношений в процессе реализации Федеральной программы в ДОО	обеспечение вариативности его содержания, направлений и форм, согласно запросам родительского и профессионального сообществ;
Взаимодействие с различными социальными институтами	сферы образования, культуры, физкультуры и спорта, другими социально-воспитательными субъектами открытой образовательной системы), использование форм и методов взаимодействия, востребованных современной педагогической практикой и семьей, участие всех сторон взаимодействия в совместной социально-значимой деятельности;
Использование широких возможностей социальной среды, социума	как дополнительного средства развития личности, совершенствования процесса её социализации;
Предоставление информации о Федеральной программе семье	заинтересованным лицам, вовлеченным в образовательную деятельность, а также широкой общественности;
Обеспечение возможностей для обсуждения Федеральной программы	поиска, использования материалов, обеспечивающих её реализацию, в том числе в информационной среде.

Кадровые условия реализации Программы

ДОО самостоятельно устанавливает штатное расписание, осуществляет прием на работу работников, заключение с ними и расторжение трудовых договоров, распределение должностных обязанностей, создание условий и организацию методического и психологического сопровождения педагогов. Руководитель организации вправе заключать договора гражданско-правового характера и совершать иные действия в рамках своих полномочий.

В целях эффективной реализации Федеральной программы ДОО должна создать условия для профессионального развития педагогических и руководящих кадров, в том числе реализации права педагогов на получение дополнительного

профессионального образования не реже одного раза в три года за счет средств ДОО и/или учредителя.

Реализация Программы в ДОО обеспечивается квалифицированными педагогами, наименование должностей которых соответствует номенклатуре должностей педагогических работников организаций, осуществляющих образовательную деятельность, должностей руководителей образовательных организаций, утверждённой постановлением Правительства Российской Федерации от 21 февраля 2022 г. № 225 (Собрание законодательства Российской Федерации, 2022, № 9, ст. 1341).

ДОО вправе применять сетевые формы реализации Федеральной программы или отдельных её компонентов, в связи с чем может быть задействован кадровый состав других организаций, участвующих в сетевом взаимодействии с организацией, квалификация которого отвечает указанным выше требованиям.

В целях эффективной реализации Программы в ДОО созданы условия для профессионального развития педагогических и руководящих кадров, в том числе реализации права педагогов на получение дополнительного профессионального образования не реже одного раза в три года за счет средств ДОО и/или учредителя.

3.2. Материально-техническое обеспечение Программы, обеспеченность методическими материалами и средствами обучения и воспитания

В ДОО созданы материально-технические условия, соответствующие п.32.1 ФОП ДО, и представлены на официальном сайте ДОО в разделе «Материально – техническое обеспечение и оснащённость образовательного процесса». **(Информация об укомплектованности МБДОУ в соответствии ФГОС ДО)**

ДОО оснащено полным набором оборудования для различных видов детской деятельности в помещении и на участке, игровыми и физкультурными площадками, озелененной территорией.

В ДОО созданы материально-технические условия, обеспечивающие:

- 1) возможность достижения обучающимися планируемых результатов освоения Программы;
- 2) выполнение ДОО требований санитарно-эпидемиологических правил и гигиенических нормативов, содержащихся в СП 2.4.3648-20, СанПиН 2.3/2.4.3590-20 «Санитарно-эпидемиологические требования к организации общественного питания населения», утверждённых постановлением Главного государственного санитарного врача Российской Федерации от 27 октября 2020 г. № 32 (зарегистрировано Министерством юстиции Российской Федерации 11 ноября 2020 г., регистрационный № 60833), действующим до 1 января 2027 года (далее - СанПиН 2.3/2.4.3590-20), СанПиН 1.2.3685-21:
 - к условиям размещения организаций, осуществляющих образовательную деятельность,

- оборудованию и содержанию территории,
 - помещениям, их оборудованию и содержанию,
 - естественному и искусственному освещению помещений,
 - отоплению и вентиляции,
 - водоснабжению и канализации,
 - организации питания,
 - медицинскому обеспечению,
 - приему детей в организации, осуществляющие образовательную деятельность,
 - организации режима дня,
 - организации физического воспитания,
 - личной гигиене персонала;
- 3) выполнение ДОО требований пожарной безопасности и электробезопасности;
- 4) выполнение ДОО требований по охране здоровья обучающихся и охране труда работников ДОО;
- 5) возможность для беспрепятственного доступа обучающихся с ОВЗ, в том числе детей-инвалидов к объектам инфраструктуры ДОО.

При создании материально-технических условий для детей с ОВЗ ДОО учитывает особенности их физического и психического развития.

ДОО оснащено набором оборудования для различных видов детской деятельности в помещении и на участке, игровыми и физкультурными площадками, озелененной территорией.

МБДОУ № 41 «Рябинушка» размещено согласно санитарным правилам устройства и содержания дошкольных учреждений в двух отдельно стоящих зданиях с прилегающей к ним территорией для прогулок детей. В зданиях ДОУ имеются групповые помещения, музыкальные и физкультурный залы, зимний сад, кабинеты администрации и специалистов (музыкальных руководителей, инструктора по физической культуре, учителя-логопеда, педагога-психолога), медицинский блок, пищеблок, административно-хозяйственные помещения. Групповые помещения имеют индивидуальный интерьер, специально подобранный дидактический материал и игровое оборудование. Оборудование основных помещений соответствует росту и возрасту детей, учитываются гигиенические и педагогические требования. Санитарное состояние помещений ДОУ соответствует санитарно-гигиеническим требованиям. Территория детского сада огорожена и озеленена различными породами деревьев, кустарников и многолетних цветов. На территории имеются прогулочные участки, физкультурная площадка, космическая станция, метеостанция. В летнее время года высаживаются огороды, разбиваются клумбы и цветники. Для обеспечения безопасности воспитанников ДОУ в учреждении установлена система видеонаблюдения, кнопка экстренного вызова полиции. Ежедневно проводится

осмотр территории ДОО на предмет обнаружения подозрительных предметов, состояния ограждения территории, состояния спортивного и игрового оборудования.

Наличие специально оборудованных помещений для организации образовательного процесса

Название помещений	Количество	Функциональное использование
Физкультурный зал	2	Утренняя гимнастика, занятия по физической культуре, спортивные праздники, досуги и развлечения.
Музыкальный зал	2	Утренняя гимнастика, музыкальные занятия, досуговые мероприятия, праздники, развлечения.
Кабинет по оказанию логопедической помощи	5	Индивидуальные и подгрупповые занятия по коррекции речи воспитанников, консультации с родителями
Кабинет психологического сопровождения	2	Индивидуальные занятия педагога-психолога с воспитанниками, нуждающимися в коррекционной работе, консультации с родителями.
Кабинет доп. образования	4	Дополнительная образовательная деятельность воспитанников от 3 до 8 лет
Методический кабинет	2	Заседания педагогического коллектива, консультации с педагогами, родителями обучающихся.

Программа предусматривает необходимость в специальном оснащении и оборудовании для организации образовательного процесса с детьми с ОВЗ и детьми-инвалидами (при наличии).

Программой предусмотрено также использование ДОО обновляемых образовательных ресурсов, в том числе расходных материалов, подписки на актуализацию периодических и электронных ресурсов, методическую литературу, техническое и мультимедийное сопровождение деятельности средств обучения и воспитания, спортивного, музыкального, оздоровительного оборудования, услуг связи, в том числе информационно-телекоммуникационной сети Интернет.

При проведении закупок оборудования и средств обучения и воспитания ДОО руководствуется нормами законодательства Российской Федерации, в том числе в части предоставления приоритета товарам российского производства, работам, услугам, выполняемым, оказываемым российскими юридическими лицами.

Инфраструктурный лист ДОО составляется по результатам мониторинга её материально-технической базы: анализа образовательных потребностей обучающихся, кадрового потенциала, реализуемой Программы и других составляющих (с использованием данных цифрового сервиса по эксплуатации инфраструктуры) в целях обновления содержания и повышения качества дошкольного образования.

Материально-технические условия в ДОО, позволяют:

- осуществлять все виды деятельности ребенка, как индивидуальной самостоятельной, так и в рамках каждой дошкольной группы с учетом возрастных и индивидуальных особенностей воспитанников, их особых образовательных потребностей;
- организовывать участие родителей воспитанников (законных представителей), педагогических работников и представителей общественности в разработке образовательной программы, в создании условий для ее реализации, а также мотивирующей и воспитывающей образовательной среды, уклада организации, осуществляющей образовательную деятельность;
- использовать в образовательном процессе современные образовательные технологии (в т. ч. игровые, коммуникативные, проектные технологии и культурные практики социализации детей);
- обновлять содержание образовательной программы, методики и технологий ее реализации в соответствии с динамикой развития системы образования, запросами воспитанников и их родителей (законных представителей) с учетом особенностей социокультурной среды развития воспитанников и специфики информационной социализации детей;
- обеспечивать эффективное использование профессионального и творческого потенциала педагогических, руководящих и иных работников организации, осуществляющей образовательную деятельность, повышения их профессиональной, коммуникативной, информационной, правовой компетентности и мастерства мотивирования детей;
- эффективно управлять организацией, осуществляющей образовательную деятельность, с использованием технологий управления проектами и знаниями, управления рисками, технологий разрешения конфликтов, информационно-коммуникационных технологий, современных механизмов финансирования.

ДОО самостоятельно определены технические средства обучения. Использование технических средств обучения адаптируемо под конкретные задачи, специфику Программы и основано на систематическом использовании различных средств информационно - образовательных технологий. В ДОО имеются технические средства обучения, предназначенные как для фронтальной работы педагога с детьми, групповой работы, так и индивидуальной работы детей под руководством взрослого. Совместное использование современных и традиционных технических средств в МБДОУ позволяет сделать образовательный процесс более интересным, формы работы с детьми более вариативными, повысить результативность дошкольного образования.

Обеспеченность техническими средствами

№	Наименование оборудования	Количество
1	Мультимедийная система	15
2	Музыкальный центр	4
3	Ноутбук	13
4	Фортепиано	3
5	Электропианино	2
6	Микрофон	3
7	Интерактивный стол для детей	10
8	Интерактивный пол	4
9	Интерактивная песочница	12
10	Интерактивная песочница с подсветкой	12
11	Интерактивная песочница с вебкамерой	3
12	Интерактивные музыкальные классики	1
13	Интерактивная доска	5
14	Планшеты	33
15	Базовый комплект «Енотик»	2

Обеспечение методическими материалами и средствами обучения и воспитания

ОБРАЗОВАТЕЛЬНАЯ ОБЛАСТЬ «СОЦИАЛЬНО-КОММУНИКАТИВНОЕ РАЗВИТИЕ»

Методические пособия

Абрамова Л. В., Слепцова И. Ф. Социально-коммуникативное развитие дошкольников. Вторая группа раннего возраста (2–3 года).

Абрамова Л. В., Слепцова И. Ф. Социально-коммуникативное развитие дошкольников. Младшая группа (3–4 года).

Абрамова Л. В., Слепцова И. Ф. Социально-коммуникативное развитие дошкольников. Средняя группа (4–5 лет).

Абрамова Л. В., Слепцова И. Ф. Социально-коммуникативное развитие дошкольников. Старшая группа (5–6 лет).

Абрамова Л. В., Слепцова И. Ф. Социально-коммуникативное развитие дошкольников. Подготовительная к школе группа (6–7 лет).

Буре Р.С. Социально-нравственное воспитание дошкольников (3–7 лет).

Теплюк С. Н. Игры-занятия на прогулке с малышами. Для работы с детьми 2–4 лет.

Губанова Н. Ф. Игровая деятельность в детском саду (2–7 лет).

Авдеева Н.Н., Князева О.Л., Стёркина Р.Б. «Основы безопасности детей дошкольного возраста».

Саулина Т. Ф. Знакомим дошкольников с правилами дорожного движения (3–7 лет).

Куцакова Л.В. Трудовое воспитание в детском саду: Для занятий с детьми 3–7 лет.

Белая К. Ю. Формирование основ безопасности у дошкольников (3–7 лет).

Губанова Н. Ф. Игровая деятельность в детском саду. Вторая группа раннего возраста.

Губанова Н. Ф. Развитие игровой деятельности. Первая младшая группа.

лет. ФГОС Н. Ф. Губанова

Губанова Н. Ф. Развитие игровой деятельности. Средняя группа.

Дыбина О. В. «Рукотворный мир. Сценарии игр-занятий для дошкольников.

Дыбина О. В. «Что было до... Игры-путешествия в прошлое предметов».

Куцакова Л.В. Трудовое воспитание в детском саду: Для занятий с детьми 3–7 лет.

Петрова В.И., Стульник Т.Д. Этические беседы с детьми 4–7 лет.

Потапова Т. В. «Беседы с дошкольниками о профессиях».

Смирнова Е.О. Общение дошкольников с взрослыми и сверстниками.
 Ульева Е.А. 100 увлекательных игр в дороге, на прогулке. Сценарии игр.
 Ульева Е.А. 100 увлекательных игр для уверенности в себе. Сценарии игр.
 Лыкова И.А., Файзуллаева Е.Д.. Адаптация к детскому саду ребенка раннего возраста.
 Кривенко Е.Е. Адаптационные игры для детей раннего возраста.
 Касаткина Е.И. Дидактические игры для воспитания детей раннего возраста.
 Теплова А.Б. Материнский фольклор в образовательной среде.
 Файзуллаева Е.Д. Взаимодействие педагога с родителями детей раннего возраста.
 Кривенко Е.Е. Развивающие игры малышей с предметами.
 Белая С.Г., Лукьяненко В.Н.. Развивающие игры и занятия малышей с дидактической куклой.
 Этические беседы с дошкольниками. Для занятий с детьми 4-7 лет.

ОБРАЗОВАТЕЛЬНАЯ ОБЛАСТЬ «ПОЗНАВАТЕЛЬНОЕ РАЗВИТИЕ»

Методические пособия

Веракса Н.Е., Галимов О.Р. Познавательльно-исследовательская деятельность дошкольников (4–7 лет).
 Дыбина О. В. Ознакомление с предметным и социальным окружением: Младшая группа (3–4 года).
 Дыбина О. В. Ознакомление с предметным и социальным окружением: Средняя группа (4–5 лет).
 Дыбина О. В. Ознакомление с предметным и социальным с окружением: Старшая группа (5–6 лет).
 Дыбина О. В. Ознакомление с предметным и социальным окружением: Подготовительная к школе группа (6–7 лет).
 Павлова Л.Ю. Сборник дидактических игр по ознакомлению с окружающим миром (3–7 лет).
 Помораева И.А., Позина В.А. Формирование элементарных математических представлений: Вторая группа раннего возраста (2–3 года).
 Помораева И.А., Позина В.А. Формирование элементарных математических представлений: Младшая группа (3–4 года).
 Помораева И.А., Позина В.А. Формирование элементарных математических представлений: Средняя группа (4–5 лет).
 Помораева И.А., Позина В.А. Формирование элементарных математических представлений: Старшая группа (5–6 лет).
 Помораева И.А., Позина В.А. Формирование элементарных математических представлений: Подготовительная к школе группа (6–7 лет).
 Соломенникова О.А. Ознакомление с природой в детском саду. Первая младшая группа (2–3 года).
 Соломенникова О.А. Ознакомление с природой в детском саду: Младшая группа (3–4 года).
 Соломенникова О.А. Ознакомление с природой в детском саду: Средняя группа (4–5 лет).
 Соломенникова О.А. Ознакомление с природой в детском саду: Старшая группа (5–6 лет).
 Соломенникова О.А. Ознакомление с природой в детском саду: Подготовительная к школе группа (6–7 лет).
 Кравченко Ирина, Долгова Т.Л. Прогулки в детском саду. Старшая и подготовительная группы.
 Веракса Н. Е., Веракса А. Н. Проектная деятельность дошкольников.
 Веракса Н.Е., Веракса А.Н. Познавательное развитие в дошкольном детстве.
 Крашенинников Е. Е., Холодова О. Л. Развитие познавательных способностей дошкольников (5-7 лет).
 Саулина Т. Ф. Знакомим дошкольников с правилами дорожного движения (3-7 лет).
 К.Ю.Белая Формирование основ безопасности у дошкольников. Для занятий с детьми 2-7 лет.
 Теплюк С. Н. Игры-занятия на прогулке с малышами. Для работы с детьми 2-4 лет.
 Шиян О. А. Развитие творческого мышления. Работаем по сказке (3-7 лет).
 Ульева Е.А. 100 увлекательных игр для отличной учебы. Сценарии игр.
 Протасова Е.Ю., Родина Н.М. Познавательное развитие детей второго года жизни.
 Протасова Е.Ю., Родина Н.М. Познавательное развитие детей третьего года жизни.

Протасова Е.Ю., Родина Н.М. Познание окружающего мира в раннем детстве.
Николаева С.Н. Экологическое воспитание детей от рождения до двух лет.
Николаева С.Н. Экологическое воспитание детей третий год жизни.
Николаева С. Н. Юный эколог. Система работы в подготовительной к школе группе детского сада (6-7 лет).
Николаева С. Н. Юный эколог. Система работы в старшей группе детского сада (5-6 лет).
Николаева С. Н. Юный эколог. Система работы в средней группе детского сада (4-5 лет).
Николаева С. Н. Юный эколог. Система работы в младшей группе детского сада (3-4 года).
Павлова Л. Ю. Сборник дидактических игр по ознакомлению с окружающим миром. Для занятий с детьми 4-7 лет.

Наглядно-дидактические пособия

Бордачева И. Ю. Безопасность на дороге: Плакаты для оформления родительского уголка в ДОУ.
Бордачева И. Ю. Дорожные знаки: Для работы с детьми 4-7 лет.
Бордачева И. Ю. История светофора: Для работы с детьми 4-7 лет

Плакаты:

«Водный транспорт»; «Воздушный транспорт»; «Городской транспорт»; «Грибы»; «Деревья и листья»; «Домашние животные»; «Домашние питомцы»; «Домашние птицы»; «Животные Африки»; «Животные средней полосы»; «Зимние виды спорта»; «Зимующие птицы»; «Кто всю зиму спит»; «Летние виды спорта» «Морские обитатели»; «Музыкальные инструменты народов мира»; «Музыкальные инструменты эстрадно-симфонического оркестра»; «Народы стран ближнего зарубежья»; «Насекомые»; «Немецкий алфавит»; «Овощи»; «Очень важные профессии»; «Перелетные птицы»; «Погодные явления»; «Полевые цветы»; «Птицы»; «Птицы жарких стран»; «Садовые цветы»; «Спецтранспорт»; «Строительные машины»; «Счет до 10»; «Счет до 20»; «Таблица слогов»; «Форма»; «Фрукты и ягоды»; «Хищные птицы»; «Цвет».

Серия «Мир в картинках»:

«Авиация»; «Автомобильный транспорт»; «Арктика и Антарктика»; «Бытовая техника»; «Водный транспорт»; «Высоко в горах»; «Государственные символы России»; «Грибы»; «День Победы»; «Деревья и листья»; «Домашние животные»; «Животные — домашние питомцы»; «Животные жарких стран»; «Животные средней полосы»; «Инструменты домашнего мастера»; «Космос»; «Морские обитатели»; «Музыкальные инструменты»; «Насекомые»; «Овощи»; «Офисная техника и оборудование»; «Посуда»; «Птицы домашние»; «Птицы средней полосы»; «Рептилии и амфибии»; «Собаки. Друзья и помощники»; «Спортивный инвентарь»; «Фрукты»; «Цветы»; «Школьные принадлежности»; «Явления природы»; «Ягоды лесные»; «Ягоды садовые».

Серия «Расскажите детям о...»:

«Расскажите детям о бытовых приборах»; «Расскажите детям о Москве»; «Расскажите детям о Московском Кремле»; «Расскажите детям о космонавтике»; «Расскажите детям о космосе»; «Расскажите детям об Отечественной войне 1812 года»; «Расскажите детям о рабочих инструментах»; «Расскажите детям о транспорте», «Расскажите детям о специальных машинах»; «Расскажите детям о хлебе», «Расскажите детям о грибах»; «Расскажите детям о деревьях»; «Расскажите детям о домашних животных»; «Расскажите детям о домашних питомцах»; «Расскажите детям о животных жарких стран»; «Расскажите детям о лесных животных»; «Расскажите детям о морских обитателях»; «Расскажите детям о насекомых»; «Расскажите детям о фруктах»; «Расскажите детям об овощах»; «Расскажите детям о птицах»; «Расскажите детям о садовых ягодах», «Расскажите детям о музеях и выставках Москвы», «Расскажите детям о зимних видах спорта»; «Расскажите детям об Олимпийских играх»; «Расскажите детям об олимпийских чемпионах», «Расскажите детям о музыкальных инструментах»; «Расскажите детям о драгоценных камнях».

ОБРАЗОВАТЕЛЬНАЯ ОБЛАСТЬ «РЕЧЕВОЕ РАЗВИТИЕ»

Методические пособия

Гербова В. В. Развитие речи в детском саду: Вторая группа раннего возраста (2-3 года).

Гербова В. В. Развитие речи в детском саду: Младшая группа (3-4 года).
 Гербова В. В. Развитие речи в детском саду: Средняя группа (4-5 лет).
 Гербова В. В. Развитие речи в детском саду: Старшая группа (5-6 лет).
 Гербова В. В. Развитие речи в детском саду: Подготовительная к школе группа (6-7 лет).
 Ушакова О.С. «Программа развития речи детей дошкольного возраста в детском саду» – М.: ТЦ Сфера, 2013.
 Ушакова О.С., Гавриш Н. В. «Знакомим с литературой детей 3-5 лет» – М.: ТЦ Сфера, 2012.
 Ушакова О.С., Н.В. Гавриш «Развитие речи детей 3-5 лет» – М.: ТЦ Сфера, 2012.
 Ушакова О.С., Н.В. Гавриш «Развитие речи детей 5-7 лет» – М.: ТЦ Сфера, 2012.
 Ушакова О.С., Н.В. Гавриш «Знакомим с литературой детей 5-7 лет» – М.: ТЦ Сфера, 2012.
 Шипицина Л.М. «Азбука общения». Детство-пресс, С. – П., 1998.
 Журова Л.Е., Варенцова Н.С., Дурова Н.В., Невская Л.Н. «Обучение дошкольников грамоте».
 Ушакова О.С. Речевое развитие детей третьего года жизни.
 Шиян О. А. Развитие творческого мышления. Работаем по сказке.

Наглядно-дидактические пособия

Серия «Грамматика в картинках»:

«Антонимы. Глаголы»; «Антонимы. Прилагательные»; «Говори правильно»; Множественное число»; «Многозначные слова»; «Один — много»; «Словообразование»; «Ударение».

Серия «Рассказы по картинкам»:

«В деревне»; «Великая Отечественная война в произведениях художников»; «Весна»; «Времена года»; «Защитники Отечества»; «Зима»; «Зимние виды спорта»; «Кем быть?»; «Колобок»; «Курочка Ряба»; «Летние виды спорта»; «Лето»; «Мой дом»; «Осень»; «Профессии»; «Распорядок дня»; «Репка»; «Родная природа»; «Теремок».

Плакаты:

«Алфавит»; «Английский алфавит»; «Веселый алфавит»; «Логопедия и развитие речи»: «Какое платье?», «Какое варенье?», «Какое мороженое?», «Какой сон?», «Какой суп?»

Книги для чтения детям

Хрестоматия для чтения детям в детском саду и дома: 1-3 года.
 Хрестоматия для чтения детям в детском саду и дома: 3-4 года.
 Хрестоматия для чтения детям в детском саду и дома: 4-5 лет.
 Хрестоматия для чтения детям в детском саду и дома: 5-6 лет.
 Хрестоматия для чтения детям в детском саду и дома: 6-7 лет.

ОБРАЗОВАТЕЛЬНАЯ ОБЛАСТЬ «ХУДОЖЕСТВЕННО-ЭСТЕТИЧЕСКОЕ РАЗВИТИЕ»

Методические пособия

Зацепина М. Б. Музыкальное воспитание в детском саду.
 Зацепина М. Б., Жукова Г. Е. Музыкальное воспитание в детском саду: Младшая группа (3-4 года).
 Зацепина М. Б., Жукова Г. Е. Музыкальное воспитание в детском саду: Средняя группа (4-5 лет).
 Зацепина М. Б., Жукова Г. Е. Музыкальное воспитание в детском саду: Старшая группа (5-6 лет).
 Комарова Т. С. Детское художественное творчество. Для занятий с детьми 2-7 лет.
 Комарова Т. С. Изобразительная деятельность в детском саду: Младшая группа (3-4 года).
 Комарова Т. С. Изобразительная деятельность в детском саду: Средняя группа (4-5 лет).
 Комарова Т. С. Изобразительная деятельность в детском саду: Старшая группа (5-6 лет).
 Комарова Т. С. Изобразительная деятельность в детском саду: Подготовительная к школе группа (6-7 лет).
 Колдина Д. Н. Аппликация с детьми 2-3 лет. Конспекты занятий.
 Колдина Д. Н. Лепка с детьми 2-3 лет. Конспекты занятий.
 Колдина Д. Н. Рисование с детьми 2-3 лет. Конспекты занятий.
 Куцакова Л. В. Конструирование из строительного материала: Средняя группа (4-5 лет).
 Куцакова Л. В. Конструирование из строительного материала: Старшая группа (5-6 лет).
 Куцакова Л. В. Конструирование из строительного материала: Подготовительная к школе группа (6-7 лет).

Комарова Т. С. Детское художественное творчество: Для работы с детьми 2- 7 лет.

Комарова Т. С., Зацепина М. Б. Интеграция в воспитательно-образовательной работе детского сада.

Комарова Т. С. Развитие художественных способностей дошкольников.

Радынова О.П. Музыкальное развитие детей I, II часть. - М. «Гуманитарный издательский центр ВЛАДОС», 1997 М.Б. Зацепина Музыкальное воспитание в детском саду. Программа и методические рекомендации.

Соломенникова О.А. Радость творчества. Ознакомление с народным искусством.

Народное искусство — детям. Методическое пособие / Под ред. Комарова Т. С.

Лыкова И.А. Программа художественного воспитания, обучения и развития детей 2-7 лет «Цветные ладошки».

Лыкова И.А. Проектирование образовательной области «Художественно-эстетическое развитие». Новые подходы в условиях введения ФГОС ДО

Лыкова И.А. Вторая младшая группа. ИЗО. Конспекты. Цветные ладошки

Лыкова И.А. Средняя группа. ИЗО. Конспекты. Цветные ладошки

Лыкова И.А. Старшая группа. ИЗО. Конспекты. Цветные ладошки

Лыкова И.А. Подготовительная группа. ИЗО. Конспекты. Цветные ладошки

Лыкова И.А. Бабочки-красавицы. Аппликация, обрывная аппликация. Дидактические пособия к программе "ЦВЕТНЫЕ ЛАДОШКИ". Мастер-классы "ШАГ ЗА ШАГОМ"

Лыкова И.А. В траве сидел кузнечик. Лепка. Дидактические пособия к программе "ЦВЕТНЫЕ ЛАДОШКИ". Мастер-классы "ШАГ ЗА ШАГОМ"

Лыкова И.А. Где живут веснушки. Дидактические пособия к программе "ЦВЕТНЫЕ ЛАДОШКИ". Мастер-классы "ШАГ ЗА ШАГОМ"

Лыкова И.А. Мои птички/Рисование. Дидактические пособия к программе "ЦВЕТНЫЕ ЛАДОШКИ". Мастер-классы "ШАГ ЗА ШАГОМ"

Лыкова И.А. Мои цветы/Рисование. Дидактические пособия к программе "ЦВЕТНЫЕ ЛАДОШКИ". Мастер-классы "ШАГ ЗА ШАГОМ"

Лыкова И.А. Мой зоопарк/Рисование. Дидактические пособия к программе "ЦВЕТНЫЕ ЛАДОШКИ". Мастер-классы "ШАГ ЗА ШАГОМ"

Лыкова И.А. Моя природа/Рисование. Дидактические пособия к программе "ЦВЕТНЫЕ ЛАДОШКИ". Мастер-классы "ШАГ ЗА ШАГОМ"

Лыкова И.А. Рельефные картины. Лепим из глины, пластилина, соленого теста (18 стр). Дидактические пособия к программе "ЦВЕТНЫЕ ЛАДОШКИ". Мастер-классы "ШАГ ЗА ШАГОМ"

Лыкова И.А. Сивка-бурка. Дидактические пособия к программе "ЦВЕТНЫЕ ЛАДОШКИ". Мастер-классы "ШАГ ЗА ШАГОМ"

Лыкова И.А. Тень-потетень. Дидактические пособия к программе "ЦВЕТНЫЕ ЛАДОШКИ". Мастер-классы "ШАГ ЗА ШАГОМ"

Лыкова И.А. Цветные перышки. Лепка, картины-фантазии из пластилина. Дидактические пособия к программе "ЦВЕТНЫЕ ЛАДОШКИ". Мастер-классы "ШАГ ЗА ШАГОМ"

Корчаловская Н.В., Колтакова Е.Б.. Первые шаги в мир искусства интегрированные занятия второй год жизни.

Лыкова И.А. Приобщаем малышей к народной культуре третий год жизни.

Наглядно-дидактические пособия

Серия «Мир в картинках» «Музыкальные инструменты»

Плакаты

«Арифметика цвета», «Музыкальные инструменты народов мира», «Музыкальные инструменты эстрадно-симфонического оркестра», «Оттенки цветов», «Цвет».

Альбомы для творчества:

«Городецкая роспись», «Дымковская игрушка», «Жостовский букет», «Каргопольская игрушка», «Мастерская гжели», «Мезенская роспись», «Полхов-Майдан», «Сказочная гжель», «Узоры Северной Двины», «Филимоновская игрушка», «Хохломская роспись», «Лепим

народную игрушку», «Лубочные картинки».

Комплекты для творчества:

«Городецкая роспись», «Дымковская игрушка», «Жостовский букет», «Сказочная гжель», «Узоры Северной Двины», «Филимоновские свистульки», «Хохломская роспись», «Цветочные узоры Полхов-Майдана».

Наглядные пособия:

«Городецкая роспись», «Дымковская игрушка», «Золотая хохлома», «Каргопольская игрушка», «Полхов-Майдан», «Сказочная гжель», «Филимоновская игрушка».

Плакаты:

«Гжель. Примеры узоров и орнаментов», «Гжель. Работы современных мастеров», «ПолховМайдан. Примеры узоров и орнаментов», «Полхов-Майдан. Работы современных мастеров», «Филимоновская свистулька. Примеры узоров и орнаментов», «Филимоновская свистулька».

ОБРАЗОВАТЕЛЬНАЯ ОБЛАСТЬ «ФИЗИЧЕСКОЕ РАЗВИТИЕ»

Методические пособия:

Борисова М. М. Малоподвижные игры и игровые упражнения: Для занятий с детьми 3-7 лет.
Казина О. Б. Совместные физкультурные занятия с участием родителей (5-7 лет).
Пензулаева Л. И. Физическая культура в детском саду: Младшая группа (3-4 года).
Пензулаева Л. И. Физическая культура в детском саду: Средняя группа (4-5 лет).
Пензулаева Л. И. Физическая культура в детском саду: Старшая группа (5-6 лет).
Пензулаева Л. И. Физическая культура в детском саду: Подготовительная к школе группа (6-7 лет).
Пензулаева Л. И. Оздоровительная гимнастика. Комплексы упражнений для детей 3-7 лет.
Сборник подвижных игр / Автор - сост. Э. Я. Степаненкова.
Федорова С. Ю. Примерные планы физкультурных занятий с детьми 2-3 лет.
Харченко Т. Е. Утренняя гимнастика в детском саду. 2-3 года.
Харченко Т. Е. Утренняя гимнастика в детском саду. 3-5 лет.
Харченко Т. Е. Утренняя гимнастика в детском саду. 5-7 лет.
Волошина Л.Н., Курилова Т.В. Физическое развитие детей третьего года жизни.
Волошина Л.Н., Курилова Т.В. Физическое развитие детей второго года жизни.
Борисова М. М. Малоподвижные игры и игровые упражнения. Для занятий с детьми 3-7 лет.
Чеменева А.А., Мельникова А.Ф., Волкова В.С. Парциальная программа рекреационного туризма для детей старшего дошкольного возраста «Весёлый Рюкзачок».

Наглядно-дидактические пособия

Белая К. Ю. Основы безопасности. Комплекты для оформления родительских уголков в ДОО: Младшая группа.
Белая К. Ю. Основы безопасности. Комплекты для оформления родительских уголков в ДОО: Средняя группа.
Белая К. Ю. Основы безопасности. Комплекты для оформления родительских уголков в ДОО: Старшая группа.
Белая К. Ю. Основы безопасности. Комплекты для оформления родительских уголков в ДОО: Подготовительная группа.
Волошина Л.Н., Серых Л.В., Курилова Т.В. Программа «Мой весёлый, звонкий мяч».

Методические материалы Программы (часть, формируемая участниками образовательных отношений)

ОБРАЗОВАТЕЛЬНАЯ ОБЛАСТЬ «СОЦИАЛЬНО-КОММУНИКАТИВНОЕ РАЗВИТИЕ»

Образовательная технология «Социокультурные истоки»

Истоковедение. Том 11.- М.: Издательский дом «Истоки».

Истоковедение. Том 15.- М.: Издательский дом «Истоки».

Истоковедение. Тома 3-4. Издание 3-е дополненное. - М.: Издательский дом «Истоки».

Истоковедение. Том 5. Издание 5-е дополненное. - М.: Издательский дом «Истоки».
Доброе слово. Книга 1 для развития речи детей дошкольного возраста (3-4 года).
Добрый мир. Книга 2 для развития речи детей дошкольного возраста (3-4 года).
Добрая книга. Книга 3 для развития речи детей дошкольного возраста (3-4 года).
Доброе слово. Книга 1 для развития детей дошкольного возраста (3-4 года)
Добрый мир. Книга 2 для развития детей дошкольного возраста (3-4 года)
Добрая книга. Книга 3 для развития детей дошкольного возраста (3-4 года)
Дружная семья. Книга 1 для развития детей дошкольного возраста (4-5 лет)
В добрый путь. Книга 2 для развития детей дошкольного возраста (4-5 лет)
Добрая забота. Книга 3 для развития детей дошкольного возраста (4-5 лет)
Благодарное слово. Книга 4 для развития детей дошкольного возраста (4-5 лет)
Верность родной земле. Книга 1 для развития детей дошкольного возраста (5-6 лет)
Радость послушания. Книга 2 для развития детей дошкольного возраста (5-6 лет)
Светлая Надежда. Книга 3 для развития детей дошкольного возраста (5-6 лет)
Добрые друзья. Книга 4 для развития детей дошкольного возраста (5-6 лет)
Мудрое слово. Книга 5 для развития детей дошкольного возраста (5-6 лет)
Сказочное слово. Книга 1 для развития детей дошкольного возраста (6-8 лет)
Напутственное слово. Книга 2 для развития детей дошкольного возраста (6-8 лет)
Светлый образ. Книга 3 для развития детей дошкольного возраста (6-8 лет)
Мастера и рукодельницы. Книга 4 для развития детей дошкольного возраста (6-8 лет)
Семейные традиции. Книга 5 для развития детей дошкольного возраста (6-8 лет)
 Альбомы для рисования:
 «Доброе слово». Для детей 3-4 лет
 «Дружная семья». Для детей 4-5 лет
 «Радость послушания». Для детей 5-6 лет
 «Сказочное слово» Для детей 6-7 лет

ОБРАЗОВАТЕЛЬНАЯ ОБЛАСТЬ «ХУДОЖЕСТВЕННО-ЭСТЕТИЧЕСКОЕ РАЗВИТИЕ»

Лыкова И.А., Александрова Е.Ю., Воробьева И.Н., Кривенко Е.Е., Лаврентьева И.А., Локтионова Е.В., Лыкова И.А., Мартынова А.И., Микляева Н.В., Синицина И.А., Скворцова Т.П., Суздальцева Л.В., Теплова А.Б., Файзуллаева Е.Д., Фицнер Т.Д., Швецова Е.Н. Арт-методики для развития малышей.

ОБРАЗОВАТЕЛЬНАЯ ОБЛАСТЬ «ПОЗНАВАТЕЛЬНОЕ РАЗВИТИЕ»

Лашикова Л.Л., Якоб С.А., Ушакова П.П. Программа «Наследие Югры: на пути к истокам» Край, в котором я живу. Моя Югра: учебное пособие для детских образовательных учреждений; Москва: АСТ-пресс школа, 2020г.
Методические рекомендации к изданию дополнительного образования для детских образовательных учреждений «Моя Югра. Край, в котором я живу»

3.3. Особенности организации развивающей предметно-пространственной среды

Основой реализации Программы является развивающая предметно-пространственная среда (далее РППС), необходимая для развития всех специфических видов деятельности. В МБДОУ она построена так, чтобы обеспечить полноценное физическое, художественно-эстетическое, речевое, познавательное и социально-коммуникативное развитие ребенка. Сюда относятся природные средства и объекты, физкультурно-игровые и спортивные сооружения в помещении и на участке, предметно-игровая среда и т.д.

В соответствии с ФГОС ДО РППС обеспечивает:

- охрану и укрепление физического и психического здоровья и эмоционального благополучия детей, в том числе с учетом специфики информационной социализации и рисков Интернет-ресурсов, проявление уважения к их человеческому достоинству, чувствам и потребностям, формирование и поддержку положительной самооценки, уверенности в собственных возможностях и способностях, в том числе при взаимодействии детей друг с другом и в коллективной работе;
- максимальную реализацию образовательного потенциала пространства МБДОУ, группы и прилегающих территорий, приспособленных для реализации Программы, а также материалов, оборудования и инвентаря для развития детей дошкольного возраста в соответствии с потребностями каждого возрастного этапа, охраны и укрепления их здоровья, возможностями учета особенностей и коррекции недостатков их развития;
- построение вариативного развивающего образования, ориентированного на возможность свободного выбора детьми материалов, видов активности, участников совместной деятельности и общения как с детьми разного возраста, так и со взрослыми, а также свободу в выражении своих чувств и мыслей;
- создание условий для ежедневной трудовой деятельности и мотивации непрерывного самосовершенствования и профессионального развития педагогических работников, а также содействие в определении собственных целей, личных и профессиональных потребностей и мотивов;
- открытость дошкольного образования и вовлечение родителей (законных представителей) непосредственно в образовательную деятельность, осуществление их поддержки в деле образования и воспитания детей, охране и укреплении их здоровья, а также поддержки образовательных инициатив внутри семьи;
- построение образовательной деятельности на основе взаимодействия взрослых с детьми, ориентированного на уважение достоинства и личности, интересы и возможности каждого ребенка и учитывающего социальную ситуацию его развития и соответствующие возрастные и индивидуальные особенности (недопустимость, как искусственного ускорения, так и искусственного замедления развития детей);
- создание равных условий, максимально способствующих реализации Программы, для детей, принадлежащих к разным национально-культурным, религиозным общностям и социальным слоям, а также имеющих различные (в том числе ограниченные) возможности здоровья.

Согласно требований ФГОС ДО, РППС обеспечивает максимальную реализацию образовательного потенциала пространства дошкольного

образовательного учреждения, групп, а также территории, прилегающей к ДОУ или находящейся на небольшом удалении, приспособленной для реализации Программы, материалов, оборудования и инвентаря для развития детей дошкольного возраста в соответствии с особенностями каждого возрастного этапа, охраны и укрепления их здоровья, учета особенностей и коррекции недостатков их развития.

РППС обеспечивает возможность общения и совместной деятельности детей (в том числе детей разного возраста) и взрослых, двигательной активности детей, а также возможности для уединения.

РППС обеспечивает:

- реализацию образовательной программы;
- в случае организации инклюзивного образования - необходимые для него условия;
- учет национально-культурных, климатических условий, в которых осуществляется образовательная деятельность;
- учет возрастных особенностей детей.

РППС содержательно-насыщенна, трансформируема, полифункциональна, вариативна, доступна и безопасна.

1) Насыщенность РППС соответствует возрастным возможностям детей и содержанию Программы.

Образовательное пространство оснащено средствами обучения и воспитания (в том числе техническими), соответствующими материалами, в том числе расходным игровым, спортивным, оздоровительным оборудованием, инвентарем (в соответствии со спецификой Программы).

Организация образовательного пространства и разнообразие материалов, оборудования и инвентаря (в здании и на участке) обеспечивают:

- игровую, познавательную, исследовательскую и творческую активность всех воспитанников, экспериментирование с доступными детям материалами (в том числе с песком и водой);
- двигательную активность, в том числе развитие крупной и мелкой моторики, участие в подвижных играх и соревнованиях;
- эмоциональное благополучие детей во взаимодействии с предметно-пространственным окружением;
- возможность самовыражения детей.

Для детей раннего возраста образовательное пространство предоставляет необходимые и достаточные возможности для движения, предметной и игровой деятельности с разными материалами.

2) Трансформируемость пространства предполагает возможность изменений РППС в зависимости от образовательной ситуации, в том числе от меняющихся интересов и возможностей детей. Трансформируемость РППС позволяет

ребенку взглянуть на игровое пространство с иной точки зрения, проявить активность в обустройстве места игры и предвидеть ее результаты.

РППС выступает как динамичное пространство, подвижное и легко изменяемое. При проектировании предметной среды учитывается, что «застывшая» (статичная) предметная среда не сможет выполнять своей развивающей функции в силу того, что перестает пробуждать фантазию ребенка. В целом принцип динамичности — статичности касается степени подвижности игровых пространств, вариантности предметных условий и характера детской деятельности. Вместе с тем, определенная устойчивость и постоянство среды - это необходимое условие ее стабильности, привычности, особенно если это касается мест общего пользования (библиотечка, шкафчик с игрушками, ящик с полифункциональным материалом и т.п.).

В группах младшего дошкольного возраста в основе замысла детской игры лежит предмет, поэтому взрослый каждый раз должен обновлять игровую среду (постройки, игрушки, материалы и др.), чтобы пробудить у малышей желание ставить и решать игровую задачу.

В группах старшего дошкольного возраста замысел основывается на теме игры, поэтому разнообразная полифункциональная предметная среда пробуждает активное воображение детей, и они всякий раз по-новому перестраивают имеющееся игровое пространство, используя гибкие модули, ширмы, занавеси, кубы, стулья. РППС должна обеспечивать доступ к объектам природного характера; побуждать к наблюдениям на участке детского сада (постоянным и эпизодическим) за ростом растений, участию в элементарном труде, проведению опытов и экспериментов с природным материалом.

3) Полифункциональность материалов предполагает:

- возможность разнообразного использования различных составляющих предметной среды, например, детской мебели, матов, мягких модулей, ширм и т.д.;

- наличие в Организации или Группе полифункциональных (не обладающих жестко закрепленным способом употребления) предметов, в том числе природных материалов, пригодных для использования в разных видах детской активности (в том числе в качестве предметов-заместителей в детской игре).

4) Вариативность среды предполагает:

- наличие в Организации или Группе различных пространств (для игры, конструирования, уединения и пр.), а также разнообразных материалов, игр, игрушек и оборудования, обеспечивающих свободный выбор детей;

- периодическую сменяемость игрового материала, появление новых предметов, стимулирующих игровую, двигательную, познавательную и исследовательскую активность детей.

Пространство групп организованы в виде хорошо разграниченных зон (Центров), оснащенных большим количеством развивающих материалов (книги, игрушки, материалы для творчества, развивающее оборудование и пр.). Все предметы доступны детям.

Подобная организация пространства позволяет дошкольникам выбирать интересные для себя занятия, чередовать их в течение дня, а педагогу дает возможность эффективно организовывать образовательный процесс с учетом индивидуальных особенностей детей.

РППС организована как культурное пространство, которое оказывает воспитывающее влияние на детей (изделия народного искусства, репродукции, портреты великих людей, предметы старинного быта и пр.).

5) Доступность среды предполагает:

- доступность для воспитанников, в том числе детей с ограниченными возможностями здоровья и детей-инвалидов, всех помещений, где осуществляется образовательная деятельность;

- свободный доступ детей, в том числе детей с ограниченными возможностями здоровья, к играм, игрушкам, материалам, пособиям, обеспечивающим все основные виды детской активности;

- исправность и сохранность материалов и оборудования.

6) Безопасность РППС предполагает соответствие всех ее элементов требованиям по обеспечению надежности и безопасности их использования.

РППС организована в виде мобильных центров детской активности:

В группах раннего возраста (от 1 года до 3 лет):

- **центр двигательной активности** для развития основных движений детей;

- **центр сенсорики и конструирования** для организации предметной деятельности и игры с составными и динамическими игрушками, освоения детьми сенсорных эталонов формы, цвета, размера;

- **центр для организации предметных и предметно-манипуляторных игр**, совместных играх со сверстниками под руководством взрослого;

- **центр творчества и продуктивной деятельности** для развития восприятия смысла музыки, поддержки интереса к рисованию и лепке, становлению первых навыков продуктивной деятельности, освоения возможностей разнообразных изобразительных средств;

- **центр познания и коммуникации** (книжный уголок), восприятия смысла сказок, стихов, рассматривания картинок;

- **центр экспериментирования и труда** для организации экспериментальной деятельности с материалами и веществами (песок, вода, тесто и др.), развития навыков самообслуживания и становления действий с бытовыми предметами-орудиями (ложка, совок, лопатка и пр.).

В группах для детей дошкольного возраста (от 3 до 8 лет) предусматривается следующий комплекс центров детской активности:

- **центр двигательной активности** (ориентирован на организацию игр средней и малой подвижности в групповых помещениях, средней и интенсивной подвижности в физкультурном и музыкальном залах, интенсивной подвижности на групповых участках, спортивной площадке, всей территории детского сада) в интеграции содержания образовательных областей «Физическое развитие», «Социально-коммуникативное развитие», «Речевое развитие»;

- **центр безопасности**, позволяющий организовать образовательный процесс для развития у детей навыков безопасности жизнедеятельности в интеграции содержания образовательных областей «Физическое развитие», «Познавательное развитие», «Речевое развитие», «Социально-коммуникативное развитие»;

- **центр игры**, содержащий оборудование для организации сюжетно-ролевых детских игр, предметы-заместители в интеграции содержания образовательных областей «Познавательное развитие», «Речевое развитие», «Социально-коммуникативное развитие», «Художественно-эстетическое развитие» и «Физическое развитие»;

- **центр конструирования**, в котором есть разнообразные виды строительного материала и детских конструкторов, бросового материала схем, рисунков, картин, демонстрационных материалов для организации конструкторской деятельности детей в интеграции содержания образовательных областей «Познавательное развитие», «Речевое развитие», «Социально-коммуникативное развитие» и «Художественно-эстетическое развитие»;

- **центр логики и математики**, содержащий разнообразный дидактический материал и развивающие игрушки, а также демонстрационные материалы для формирования элементарных математических навыков и логических операций в интеграции содержания образовательных областей «Познавательное развитие», «Речевое развитие», «Социально-коммуникативное развитие»;

- **центр экспериментирования**, организации наблюдения и труда, игровое оборудование, демонстрационные материалы и дидактические пособия которого способствуют реализации поисково-экспериментальной и трудовой деятельности детей в интеграции содержания образовательных областей «Познавательное развитие», «Речевое развитие», «Социально-коммуникативное развитие»;

- **центр познания и коммуникации детей**, оснащение которого обеспечивает расширение кругозора детей и их знаний об окружающем мире во взаимодействии детей со взрослыми и сверстниками в интеграции содержания образовательных областей «Познавательное развитие», «Речевое развитие», «Социально-коммуникативное развитие»;

- **книжный уголок**, содержащий художественную и познавательную литературу для детей, обеспечивающую их духовно-нравственное и эстетическое воспитание, формирование общей культуры, освоение разных жанров художественной литературы, воспитание любви и интереса к художественному слову, удовлетворение познавательных потребностей в интеграции содержания всех образовательных областей;

- **центр театрализации и музицирования**, оборудование которого позволяет

организовать музыкальную и театрализованную деятельность детей в интеграции с содержанием образовательных областей «Художественно-эстетическое развитие», «Познавательное развитие», «Речевое развитие», «Социально-коммуникативное развитие», «Физическое развитие»;

- **центр уединения** предназначен для снятия психоэмоционального напряжения воспитанников;

- **центр творчества детей**, предназначенный для реализации продуктивной деятельности детей (рисование, лепка, аппликация, художественный труд) в интеграции содержания образовательных областей «Художественно-эстетическое развитие», «Речевое развитие», «Познавательное развитие», «Социально-коммуникативное развитие».

Предметно-пространственная среда обеспечивает условия для эмоционального благополучия детей и комфортной работы педагогических и учебно-вспомогательных сотрудников.

В ДОО созданы условия для информатизации образовательного процесса. Для этого в групповых и прочих помещениях в наличии оборудование для использования информационно-коммуникационных технологий в образовательном процессе.

РППС в группах организована таким образом, чтобы ребенок с самого начала располагал необходимыми «степенями свободы» не только в проявлении уже сложившихся у него духовно-практических возможностей, но и в освоении новых горизонтов развития.

Организация предметной среды по возрастам
Ранний возраст (1-3 лет)
Группы раннего возраста (1-2 лет)
<p>Предметно-развивающая среда в группах раннего возраста организуется для детей, поэтому все окружающие предметы должны быть соразмерны их росту, руке и физиологическим возможностям. Пространственная организация среды в группах для детей от 1 года до 2 лет должна быть рассчитана на возможность достаточно широких, хорошо просматриваемых переходов от опоры до опоры.</p> <p>В группах для детей от 1-2 лет также необходимо предусмотреть: горку с 3-4 пологими ступеньками и скатом, предусматривающую ограждения, исключающие падение с высоты (обычно у окна). Под горкой располагают игрушки-двигатели (набор крупных машин); ленточный дидактический стол (может быть прямоугольным, овальным, крестообразным) – подход к нему должен быть со всех сторон; рекомендуется также шарнирное устройство на потолке для подвешивания крупных игрушек, цветных ленточек, колокольчика, карусели и т.п., развивающее координацию и устойчивость в пространстве; невысокие овальные воротца (можно поролоновые модули), низенькие банкеточки.</p> <p>Ведущая деятельность детей раннего возраста – предметная, 2/3 игрового пространства насыщено дидактической игрушкой. В группах для детей от 1-2 лет педагог раскладывает игрушки, но не создает ситуативные игровые сценки, а помогает малышу выполнить игровые действия, развернуть игровую ситуацию, например: посадить мишку в коляску и покатавать его или помыть куколке голову.</p> <p>Игрушки: крупные, в рост ребенка; однотипные: 5-6 одинаковых утят, матрешек и т.д.; средних размеров;</p>

разные по величине, форме, цвету: мишка большой, мишка маленький, кошка белая, кошка черная; игрушки-забавы.

В конце года вносятся: «Кухня»: на плите чайник, кастрюля; «Ванна»: для купания гольша; уголок «ряженья» (платочки, фартучки, ленточки) с зеркалом во весь рост; рядом располагают музыкальные игрушки: металлофон, маленький бубен, барабанчик, колокольчики, балалаечка; уголок природы: 2-3 крупнолистных растения (бегония, фикус).

Группа раннего возраста (2-3 лет)

В группах детей от 2-3 лет постепенно вносятся изменения в окружающую среду.

Группа не должна быть заставлена столами, громоздкой мебелью. Постепенно из группы выносятся горка (на улицу). Меняется тематика настенных картин: они могут отображать какой-либо развернутый сюжет. Главное, сюжет картины должен быть понятен ребенку, картина рассмотрена с пояснениями взрослого, сравнениями и доступна для обозрения. Например, сценка из жизни ребенка или пейзаж, отвечающий текущему времени года. Хотя ведущей деятельностью является предметная, но именно в раннем возрасте зарождается сюжетно-ролевая игра. В этом возрасте все игрушки среднего размера, позволяющие более разнообразно использовать окружающее малыша пространство, создавать более развернутые и содержательные сюжеты.

Игровое поле расширяется, здесь необходимо предусмотреть:

- место для игр с дидактическими игрушками;
 - место для игр с двигателями, строительным материалом (чаще для игр мальчиков);
- 2/3 игрового пространства для игр с куклами и сюжетными игрушками (чаще для игр девочек).

Сюжетно-отобразительная деятельность:

- сюжетно-образные игрушки;
- кукольный уголок;
- игровое оборудование для сюжетно-ролевых игр.

Кукольный уголок: гостиная комната (для игровых действий, игры с куклами): стол, стулья, сервант, мягкая мебель, можно средних размеров модули для детей;

Атрибутика для создания интерьера: полный сервиз столовой и чайной посуды, соразмерной по величине кукол, пластмассовые вазочки, телефон, часы, картины с героями из сказок, (1-2) на уровне роста детей, торшер, фотоальбомы и т.п.

Куклы: имитирующие ребенка 2-3 лет (40-50 см), с подвижными частями тела, изображающие мальчиков и девочек, узнаваемых по одежде и прическе; имитирующие ребенка-младенца (голыш); дидактическая кукла с полным набором верхней одежды и белья. Животные и их детеныши, выполненные в реалистическом образе из разного материала, мягконабивные детеныши животных могут быть имитированы под ребенка (одеты в платье, шапочку и т.д.). Коляски для кукол.

Гостиную можно совместить или расположить рядом с уголком «Ряженья» (для одевания на себя) - используется стойка, одежда на плечиках, можно сундучок, расписанный в народном стиле, зеркало (в рост или в полроста ребенка). Аксессуары сказочных персонажей, шапочки, элементы профессиональной одежды, рисунки и игровые трафареты на ленточках, рисунки-эмблемы на ободочках, узорчатые цветные воротники, различные юбки, платья, фартучки, кофточки, бусы из различных материалов (но не опасных для жизни и здоровья ребенка), ленты, косынки и т.д. Этот уголок следует наполнять в течение всего года, дополнять и обновлять.

С уголком «Ряженья» рационально расположить парикмахерскую (Салон красоты).

Парикмахерская (для игровых действий, игры с куклами):

трюмо с зеркалом, расчески, щетки (из картона, фанеры, линолеума), игрушечные наборы для парикмахерских.

Спальня (для игровых действий, игры с куклами): кровати разных размеров (3-4) с постельными принадлежностями по размеру кровати (матрац, простыня, одеяло, пододеяльник, подушка, наволочка, покрывало - 3-4 набора), люлька-качалка с постельными принадлежностями для нее. Куклы-младенцы в конвертах. Шкаф для одежды с комплектами постельного белья, пеленки для кукол-младенцев, одежда для кукол мальчиков, девочек, наборы

зимней и летней одежды.

Кухня (для игровых действий, игры с куклами): кухонный стол, стулья, кран, плита, полка или шкаф для посуды, холодильник, набор кухонной посуды, элементы домашней посуды: настоящая маленькая кастрюлька, ковшик и т.д., набор овощей и фруктов.

Ванная комната (для игровых действий, игры с куклами):

ванна с душем или ванночка для купания кукол, тазик, ведро, ковшик, полотенце, заместитель мыла (деревянный кубик, кирпичик), пеленальный столик, пеленки, веревка (не леска) для белья, прищепки, веничек, щеточка, совок для уборки помещения, игрушечный пылесос и т.д.

Гладильная доска, утюжки.

Магазин: весы; баночки, бутылочки маленьких размеров из пластика, картона, таблички с наборами продуктов, овощей, фруктов для блюд: суп, борщ, каша, компот; наборы овощей, фруктов; муляжи - продукты (булочки, пирожки): сумочки, корзиночки из разных материалов (пластмассовые, плетеные, матерчатые, плоскостные из картона, клеенчатые и т.д.)

Поликлиника: кукла-доктор (медсестра) в профессиональной одежде с символом (медицина - красный крест), фонендоскоп, градусник, можно тематический набор.

Гараж: различные машины, набор инструментов: гаечный ключ, молоточек, отвертки, насос, шланг.

Познавательнo-отобразительная деятельность.

Сюжетное конструирование (важно рациональное расположение материала). Легкий модульный материал – мягкие объемные геометрические фигуры (модули) разных цветов и размеров.

Напольный конструктор (крупный строительный материал). К нему для обыгрывания: крупные транспортные игрушки – автомобили грузовые, легковые, автобусы, паровозы, электровозы, самолеты, пароходы, лодки и т.д.; сюжетные фигурки – наборы диких и домашних животных и их детеныши, птицы (зоопарк, птичий двор), рыбки, игрушечные насекомые, люди, сказочные персонажи и др.

Настольный конструктор (мелкий строительный материал, ЛЕГО). К нему для обыгрывания: мелкие транспортные игрушки и сюжетные фигурки. Детям раннего возраста для самостоятельных игр надо компоновать в коробку геометрические формы вместе с материалами для обыгрывания, например: в коробке - 2 кирпичика, 3 кубика, 1 призма и т.д. и тут же сюжетные фигурки, например: наборы диких, домашних животных, т.е. создаем игровые ситуации.

Центр воды и песка располагается рядом с уголком природы: ведерки, лопатки, совочки, грабли, различные формочки; рыбки, черепашки, дельфинчики, лягушки - мелкие и средних размеров (надувные, пластмассовые, резиновые, простые, заводные).

Для экспериментирования: сачки, формочки (замораживание), различные емкости (наливание, переливание), лодочки, камешки (тяжелый - тонет, легкий - не тонет) и т.д.

Можно оформить природный уголок в прихожих или холлах, находящихся перед групповым помещением.

Уголок природы:

- картины - пейзажи по времени года;
- цветы с характерным выделением листа, стебля, цветка; широколиственные, с плотной поверхностью листа, обильноцветущие (фикус, бегония, бальзамин («Огонек»), фуксия, герань, гибискус).

Книжный уголок:

- 3-4 экземпляра одинаковых по содержанию книг (по программе, любимые) в толстом переплете, к ним по содержанию сюжета игрушки для обыгрывания, например: читаем про мишку, к книжкам ставим игрушку – мишку;
- иллюстрации (ламинированные);
- сюжетные картинки.

В группе желательно иметь фотоальбомы с эмоционально выразительными фотографиями.

Рядом с книжным уголком рационально расположить театр:

- театр игрушки, настольный театр, плоскостной, би-ба-бо, театр на фланелеграфе, пальчиковый

театр, театр «на кеглях», «на палочках», «на перчатке», театр «заводных игрушек»;
- музыкальные игрушки (озвученные - музыкальная книжка, молоточек, волчок, погремушка, шкатулка; не озвученные игрушки-самоделки - плоскостные балалайка, пианино и т.д.);
- народные игрушки;
- музыкальные инструменты: металлофон, бубны, барабанчик, колокольчики.

Процессуальная игра: развитие символической функции мышления.

Предметы-заместители, неоформленный материал: кубики, коробочки, крышки цветные, пузырьки, банки с закручивающейся крышкой (не стекло) разных размеров, форм; картонные, клеенчатые полоски различной длины, ширины.

Сенсорное развитие:

обеспечение накопления представлений о форме, величине, цвете, навыков самообслуживания
Дидактические игрушки, формирующие интеллект и мелкую моторику: ящик Сегена, цилиндрики-вкладыши, рамки и вкладыши, пирамидки.

Дидактические игры: «Лото», парные картинки, крупная пластиковая мозаика, например: «Цветы», пазлы из 3-12 частей, наборы разрезных картинок на кубиках, картинки-трафареты, развивающие игры с плоскостными геометрическими формами («Сложи цветок», «Сложи елочку», «Сложи домик с окошком (для петушка)» или «Теремок»).

Дидактические игры и игрушки со шнуровками, молниями, пуговицами, кнопками, формирующие навыки самообслуживания и мелкую моторику: «Черепашка», «Осьминожка», «Краб», «Крокодил» и т.д.; шнуровки, застёжки, молнии на панно, на туфельке, на игрушке.

Продуктивная деятельность: стремление к самовыражению.

Уголок изодетельности: доска, мел; специальное самостирающееся устройство или восковые доски с палочкой для рисования; рулон простых раскатывающихся белых обоев, восковые мелки; светлая магнитная доска для рисунков детей (выставка), магнитные кнопки.

Физическое развитие: умение действовать самостоятельно, ориентироваться в пространстве. Пространство в группе для свободного перемещения, удовлетворяющее двигательную потребность ребенка.

Физкультурный уголок: шведская стенка с матрасиком (только под контролем взрослого). Мягкие легкие модули, разноцветные флажки, ленточки-султанчики, легкие поролоновые шарики для метания вдаль, мячи большие и теннисные, разноцветные шары для прокатывания, мешочки с песком для равновесия, кегли, обруч.

Дошкольный возраст (3-8 лет)

Предметная среда для игровой деятельности

Группы младшего дошкольного возраста (3-4 лет)

Материалы для сюжетной игры

С трех лет дети становятся более требовательными к «похожести» игрушек на реальные вещи. Игрушки-предметы оперирования начинают обрастать большим числом деталей (увеличивается так же их тематическое/разнообразие), т.е. по параметру внешнего облика игрушки осуществляется движение в сторону ее большей реалистичности. Вместе с тем, в соответствии с усложнением игры ребенка, условность игрушек по параметрам размера и готовности, напротив, должна усиливаться (это могут быть уже игрушки меньших размеров, соразмерные не самому ребенку, а небольшой кукле, по отношению к которой осуществляется орудийное действие – ее кормят, катают в машине и т.п.). Игрушки-маркеры условного пространства для детей этого возраста также должны быть прототипическими, крупными и готовыми к использованию. В основном, это предметы, имитирующие бытовую обстановку: крупная игрушечная мебель, соразмерная самому ребенку и большим куклам (кровать, стол, стулья), кухонный шкафчик, кухонная плита и т.п. Это могут быть также имитаторы жилища (ширма-домик, теремок), крупные предметы, моделирующие пространство транспортного средства («остов» автомобиля, автобуса с рулем и узнаваемым «фасадом»), в которые дети могут заходить и размещаться внутри. Их состав может быть обогащен прототипической ширмой -

«прилавок» (имеющей многофункциональное значение – магазина, аптеки и пр., в зависимости от расширяющихся детских игровых интересов). Наряду с прототипическим маркером многофункционального «транспортного средства» – ширмой-автомобилем, или вместо него, может использоваться скамеечка со съёмным рулем на одном конце (на ней помещаются «водитель» и пара пассажиров). Игрушки-персонажи (куклы и антропоморфные мягкие животные) для детей 3-4 лет приобретают больше реалистических черт и уменьшаются в размерах (до среднего). Также для этого возраста полезны прототипические по облику игрушки-персонажи из известных народных и авторских сказок, мультфильмов, детских телепередач (среднего размера – до 10 - 15 см.), с которыми ребенок может разыгрывать соответствующие сюжетные события. Для такой игры необходим набор персонажей (по крайней мере, два персонажа) из одного смыслового контекста (например, Филя, Хрюша и Каркуша из телепередачи «Спокойной ночи, малыши»; Красная шапочка и Серый волк; крокодил Гена и Чебурашка и т.п.). Полезны будут эти персонажи как в виде обычных кукол, так и в виде наручных кукол би-ба-бо, плоскостных фигур на подставках (все – среднего размера). Полифункциональные материалы, которыми замещаются недостающие прототипические игрушки, необходимы для обеспечения игры взрослого с детьми и их самостоятельной игры. Для детей данного возраста круг полифункциональных материалов невелик. Это небольшое количество надувных и набивных модулей, которые маленький ребенок может свободно перемещать (валики, кубы, параллелепипеды). Они используются для огораживания «домика», «автобуса» и пр., как сидения в них, для устройства кроватей для кукол и т.п. Кроме того, целесообразно иметь емкость с разрозненными пластмассовыми и деревянными кубиками, брусками, шарами разных цветов и размеров. В качестве заместителей можно также использовать элементы конструкторов, строительных наборов, дидактических материалов, которые имеются в группе для продуктивной и исследовательской деятельности детей. Все большее значение приобретают крупные строительные наборы, элементы которых используются как маркеры игрового пространства (для обозначения домов для кукол, зверей, для гаражей, зоопарков и пр., в связи с расширяющейся тематикой детской игры).

Сюжетообразующие наборы материала и его размещение

Для игры детей 3 лет, почти всецело зависящих от внешней обстановки, необходимы наборы (комплексы) игрового материала, в которых представлены все типы сюжетобразующих игрушек (персонажи, предметы оперирования, маркеры пространства).

В пространстве группового помещения достаточно иметь 3-4 таких целостных комплекса (традиционно в дошкольной педагогике их называют тематическими зонами). Это комплексы материалов (и часть пространства) для развертывания бытовой тематики: 1) шкафчик с посудой, кухонная плита и несколько кукол на стульчиках вокруг стола; 2) пара кукольных кроватей, шкафчик с «постельными принадлежностями», диванчик, на котором могут сидеть и куклы, и дети. Еще один тематический комплекс: домик-теремок – ширма, со скамеечкой или модулями внутри, где могут «жить» мягкие игрушки-звери, прятаться и устраивать свой «дом» дети; здесь же может развертываться игра взрослого с детьми по мотивам простых сказок. И наконец, тематический комплекс для разнообразных «поездок»: автобус-каркас с модулями-сидениями внутри и рулем на фасадной секции.

Остальные игровые материалы размещаются в низких стеллажах, передвижных ящиках на колесиках, пластмассовых емкостях,двигающихся в нижние открытые полки шкафов и т.п. Все материалы, находящиеся в поле зрения, должны быть доступны детям в группе, но сюжетобразующие наборы становятся более мобильными. Воспитатель предлагает детям

перемещать маркеры игрового пространства (чтобы не мешать другим играющим), соединять их по смыслу сюжета, т.е. постепенно направляет детей на частичную реорганизацию обстановки.

Материалы для игры с правилами

В возрасте 3 лет ребенок овладевает элементарным действием по правилу (осуществлять одинаковые действия одновременно или поочередно с другими участниками игры). Это только предтеча игры с правилами. Материальной опорой таких действий служат разнообразные мячи, шары, воротца и желоба для прокатывания шаров, симметричные тележки, машины, звери на колесиках (от одного ребенка к другому и обратно). Добавляется более разнообразный материал для игры с правилами на физическую компетенцию – ловкость, требующей поочередных действий играющих. Это настольные наборы типа «Поймай рыбку» и т.п.

Группы среднего дошкольного возраста (4-5 лет)

Материалы для сюжетной игры

Характерным для сюжетной игры детей 4-5 лет является овладение гибким ролевым поведением и переход к самостоятельной организации игровой обстановки «под замысел».

Игрушки-предметы оперирования становятся, с одной стороны, все более реалистичными, детализированными, более разнообразными по тематической направленности. С другой стороны, усиливается условность игрушек по параметрам размера и готовности: они соразмерны средним и мелким игрушкам-персонажам, по отношению к которым осуществляются игровые действия. Увеличивается доля игрушек-трансформеров (самолет-автомобиль, робот-ракета), сборно-разборных игрушек.

Игрушки-маркеры условного пространства с 4-х лет становятся особенно ценными для детской игры. Они претерпевают изменения в двух направлениях. Первое – изменение в сторону большей реалистичности и уменьшения в размерах. Это средней величины кукольные дома и мебель для них, различного рода строения – гаражи, фермы, соразмерные кукольным персонажам, а также строительные наборы специального назначения – для возведения замка, крепости, сборных домиков и пр. Второе направление – изменение крупных прототипических маркеров в сторону предметов, все более прототипических и, в конечном итоге, условных, не имеющих определенной тематической нагрузки, которые могут обозначать все, что задумано самими детьми в игру. Это, например, скамеечка с рулем-штурвалом на конце, на которой могут уместиться и «водитель», и «пассажир», универсальная складная рама, обозначающая по прихоти детей контур корабля или самолета, и т.п.

Игрушки-персонажи также приобретают все больше реалистических черт и уменьшаются в размерах. Для детей 4-5 лет нужны средних размеров антропоморфные животные, куклы (в разнообразной одежде мальчиков и девочек), кукольные семьи, наборы наручных и плоскостных фигурок-персонажей (сказочных, из мультфильмов). Необходимы также фигурки зверей и птиц, отдельные и в наборах, средней величины и мелкие.

Полифункциональные материалы представлены крупными объемными набивными модулями (их количество увеличивается, а форма становится разнообразнее, по сравнению с младшими группами), крупным строительным материалом (напольным). Большое значение в качестве полифункционального материала получают крупные (напольные) кнопочные конструкторы, среднего размера деревянные строительные наборы, кнопочные строительные наборы типа «Дупло».

Сюжетообразующие наборы материала и его размещение

В средней группе предметно-игровая среда должна быть существенным образом (если не

сказать – радикально) изменена, по сравнению с младшими группами. Постоянные сюжетообразующие наборы (тематические зоны) уступают место более гибким сочетаниям сюжетообразующих игрушек. Дети уже частично сами организуют среду под замысел.

Тематические «зоны» редуцируются до ключевого маркера условного пространства, а «начинка» этого пространства (подходящие предметы оперирования, игрушки-персонажи) располагаются в стеллажах, полках, в непосредственной близости.

Так, довольно подробно обставленная в младших группах «кухня» для крупных кукол, в этой возрастной группе уже должна быть представлена мобильной плитой/шкафчиком на колесах; кукольная «спальня» и «столовая» – одной кукольной кроватью, столиком и диванчиком, которые легко перемещаются; все остальное может быть достроено детьми из крупных полифункциональных материалов. Универсальная «водительская» зона также становится мобильной и представлена штурвалом или рулем на подставке, который легко переносится с места на место, или скамеечкой на колесах со съёмным рулем. Пара низких (30-50 см) пятичастных ширм (рам) обеспечивает «огораживание» любого условного игрового пространства (дома, корабля и пр.). Трехчастная ширма с раздвигающейся шторкой служит подвижным и универсальным заместителем «магазина», «кукольного театра» и т.п.

Материалы для игры с правилами

Дети 4-5 лет овладевают игрой с правилами во всей ее структурной полноте (ориентация на выигрыш, состязательные отношения). Это происходит прежде всего в играх «на удачу». Поэтому к предметному материалу, поддерживающему простые игры на ловкость, присоединяется материал, обеспечивающий детские аналоги игр «на удачу». К нему относятся разнообразные варианты игр «гусек» и «лото» (тематика наборов «лото» дана в разделе «Материалы и оборудование для познавательно-исследовательской деятельности»).

Группы старшего дошкольного возраста (5-8 лет)

Материалы для сюжетной игры

Игрушки-предметы оперирования в возрастном диапазоне 5 -7 лет изменяются в двух направлениях. С одной стороны, это усиление реалистичности облика игрушки с одновременным уменьшением ее размеров и степени готовности к использованию. Это готовые реалистические игрушки-модели (например, автомобильчики разных марок), вплоть до действующих моделей (например, механические подъемный кран, лебедка, заводные и управляемые электрифицированные железная дорога, автомобили, луноходы и пр.), а также сборные модели (самолеты, яхты и пр., действующие сборные модели типа «лото», сборные мелкие игрушки из «киндер-сюрпризов») и игрушки-трансформеры (игрушки-модели, сборно-разборные игрушки являются одновременно и хорошим материалом для познавательно-исследовательской деятельности).

С другой стороны, весьма привлекательными для детей в этом возрасте становятся игрушки, реалистические по облику и соразмерные настоящей вещи, позволяющие ребенку осуществлять действие, приближающееся к реальному, не просто его изображающее, а имеющее определенный практический результат. Например, набор дротиков позволяет «охотнику» в рамках сюжетной игры реально упражняться в ловкости; игрушечная швейная машина, которая действительно шьет, позволяет «портнихе» в самом деле, одевать обитателей кукольного дома и т.п. Такого рода, реалистично действующие игрушки-предметы оперирования позволяют перекидывать мост от сюжетной игры к результативному практическому действию. Игрушки-маркеры условного пространства также претерпевают изменения в двух направлениях. Первое направление – изменение в сторону большей реалистичности и, одновременно, уменьшения

размеров. Очень большое значение приобретают макеты –предметы, представляющие в уменьшенном виде реальные сооружения и территории. Макеты как мелкие маркеры условного пространства становятся опорой в построении детьми достаточно сложных игровых «миров» в режиссерской игре (совместной и индивидуальной). Целесообразно предоставить детям несколько универсальных (многотемных) макетов, позволяющих реализовать широкий спектр игровых интересов: кукольный дом, замок (крепость), ландшафтные макеты (моделирующие городской и природный ландшафт). Также необходимы для построения игровых «миров» мелкие маркеры разной степени готовности (различного рода строения – гаражи, бензозаправочные станции, фермы, соразмерные мелким фигуркам-персонажам, строительные наборы специального назначения для возведения сборных замка, крепости, домиков и пр.).

Второе направление – изменение крупных прототипических маркеров в сторону все большей условности. Они теряют определенную тематически-смысловую нагрузку и приближаются к крупным полифункциональным предметам, как бы смыкаются с ними. Например, складная многочастная рама (ширма), которая по прихоти детей может обозначить контур корабля или самолета, или автомобиля (как и набор крупных набивных модулей, из которых может быть сооружено все, что угодно). В пределе, мы имеем дело в этом направлении уже не с игрушками как таковыми (т.е. предметами, специально предназначенными для игры), а с любым крупным подсобным материалом (диванные подушки, перевернутые стулья, стол со спущенной скатертью, который становится «пещерой», и пр.).

Крупные условные маркеры особенно ценны для поддержки совместной сюжетной игры старших дошкольников.

Игрушки-персонажи в старшем дошкольном возрасте (5-8 лет) выступают в двух видах: с одной стороны, они меняются в направлении еще большей реалистичности, стремясь к ее крайнему полюсу, с другой стороны, большое значение приобретают крайне условные игрушки. И те, и другие уменьшаются в размерах, т.е. по этому параметру они приближаются к полюсу максимальной условности. Необходимость реалистичной игрушки-персонажа обусловлена предпочтениями детей, которые стремятся организовать свой игровой «мир» как настоящий. Большую ценность для ребенка приобретает не отдельная игрушка-персонаж, а персонаж в наборе с предметами оперирования и маркерами пространства («наполненный» макет) или наборы из нескольких персонажей, относящихся к общему смысловому контексту. Такого рода наборы позволяют ребенку не просто осуществлять условные игровые действия или их цепочки, реализовывать ту или иную роль, но строить свой игровой мир и управлять им, т.е. выступать в качестве творца (в режиссерской игре).

Стремление к реалистичности проявляется у девочек в желании иметь небольшого размера куклу (кукол) с «прикладом» – разнообразной одеждой, подходящим по размерам реалистическим антуражем (этот спрос уловлен современной зарубежной промышленностью, но доведен до недетского гротеска в виде куклы Барби и ее мира). Те же предпочтения проявляются и у мальчиков в традиционном увлечении наборами солдатиков, ковбоев, рыцарей, туземных воинов, роботов и пр., выполненными в реалистической манере (с правдоподобными деталями этнографического, исторического или футурологического характера).

Отвечают детским потребностям и наборы реалистических животных (мелких по размеру): домашние и дикие животные, доисторические животные – динозавры и пр., позволяющие ребенку «творить» более разнообразные миры в игре, проникая в реальность и расширяя ее исторические и географические рамки для себя.

Как уже указывалось, в старшем дошкольном возрасте, несмотря на стремление самих детей к

реалистичности в игрушке, разнообразие игровых тем и активность воображения стимулируются в большей степени условными игрушками. Это относится и к игрушкам-персонажам.

В этом возрасте для игры полезны мелкие игрушки-персонажи крайней степени условности, так сказать, суперусловные, которые могут обслужить любую задуманную ребенком тему игры. Это человеческие фигурки размером 5-6 см, с условным телом (конусом или цилиндром) и головой с намеченными в общем виде чертами лица. Ребенок может приписать им любые роли (ведь предусмотреть все многообразие интересующих детей ролей и предоставить для этого реалистические игрушки не представляется возможным). Такого рода игрушки служат опорой для игры как мальчиков, так и девочек.

Данные в наборе, они часто используются ребенком для разыгрывания разного рода семейных коллизий (моделирования семейных конфликтов и изживания их, построения идеальных на его вкус отношений и пр.). Для реализации семейной тематики достаточно, например, набора из четырех условных человечков, намекающих на возможных членов семьи. Ребенок, приписав таким фигуркам привлекающие его роли, может подбирать остальной антураж для игры из уже имеющихся мелких игрушек или мелких полифункциональных предметов (палочек, катушек, коробочек и пр.).

Полифункциональные материалы для данного возраста остаются примерно такими же, как и в средней группе.

Сюжетообразующие наборы материала и его размещение

В связи с тем, что игровые замыслы детей 5-8 лет весьма разнообразны, весь игровой материал должен быть размещен таким образом, чтобы дети могли легко подбирать игрушки, комбинировать их «под замыслы». Стабильные тематические зоны полностью уступают место мобильному материалу – крупным универсальным маркерам пространства и полифункциональному материалу, которые легко перемещаются с места на место.

В обслуживании игровых замыслов универсальные маркеры игрового пространства и полифункциональный материал приобретают наибольшее значение. Крупные и средние игрушки-персонажи как воображаемые партнеры ребенка уходят на второй план, поскольку все большее место в детской деятельности занимает совместная игра с партнерами-сверстниками. Функция сюжетообразования принадлежит разнообразным мелким фигуркам-персонажам в сочетании с мелкими маркерами пространства – макетами. В известном смысле мелкие фигурки-персонажи начинают выполнять функцию своеобразных предметов оперирования при развертывании детьми режиссерской игры.

Сюжетообразующие наборы меняют свой масштаб – это игровые макеты с «населенными» (тематическими наборами фигурок-персонажей) и сомасштабными им предметами оперирования («прикладом»). Универсальные игровые макеты располагаются в местах, легко доступных детям; они должны быть переносными (чтобы играть на столе, на полу, в любом удобном месте). Тематические наборы мелких фигурок-персонажей целесообразно размещать в коробках, поблизости от макетов (так, чтобы универсальный макет мог быть легко и быстро «населен», по желанию играющих).

«Полные» сюжетообразующие наборы – макеты типа «лего» (замок, кукольный дом с персонажами и детальным мелким антуражем) могут быть предоставлены детям, но надо иметь в виду, что они в меньшей мере способствуют развертыванию творческой игры, нежели универсальные макеты, которые «населяются» и достраиваются по собственным замыслам детей.

Материалы для игры с правилами

В возрасте 5-8 лет в арсенал детской деятельности, кроме игр с правилами на физическую компетенцию (на ловкость), на «удачу», начинают входить и игры на умственную компетенцию. Часть из них (так называемые словесные игры) не нуждаются в предметной поддержке, часть – игры комбинаторного характера (стратегические) – требуют специального игрового материала. Это наборы для игры в домино, в шашки, в шахматы. Материал для игр на «удачу» усложняется: это разнообразные тематические «лото» (с 8-12 частями), цифровое лото, «гусек» с большим полем (до 50 ходов) и игральным кубиком до 6 очков (примерное тематическое содержание игровых наборов см. в разделе «Материалы и оборудование для познавательно-исследовательской деятельности»). Усложняются и материалы для игры с правилами на ловкость. Это летающие колпачки, мишень с дротиками и т.п. материалы, требующие более развитой ручной моторики и глазомера. Частично эти материалы совпадают с материалами для двигательной активности (см. соответствующий раздел).

Предметная среда для продуктивной деятельности

Группы младшего дошкольного возраста (3-4 лет)

Дети трех лет уже могут на короткое время сдерживать свои действия и желания. Однако по-прежнему легко возбуждаются и утомляются. Однообразие обстановки, отсутствие условий, пособий и оборудования для активной продуктивной деятельности детей часто является причиной нарушений возбудимости их нервной системы.

Появление у детей целенаправленной деятельности позволяет им проявлять особую активность в продуктивной деятельности. Действуя с изобразительными материалами или конструируя, ребенок ощущает себя «созидателем», способным ставить множество целей. А для этого детям необходимо много разнообразных материалов и оборудования.

Но дети стали старше и уже понимают разницу между успешной и неуспешной деятельностью. Их уже не устраивает просто результат, а нужен результат с определенными качествами.

Так как в основном жизнь и деятельность ребенка 3-4 лет связана с игрой, то и требования к результату определяются, прежде всего, возможностью использования созданного продукта в играх: конструкции и поделки должны быть прочными, надежными и позволяющими играть с ними.

Благодаря этому в процессе конструирования ребенок получает значительно более полные представления о различных свойствах деталей конструктора. Так, например, начиная возводить какую-либо постройку, ребенок на опыте убеждается, что одни детали устойчивы, как бы их ни поставили, а другие устойчивы лишь в определенном положении. Ребенок накладывает одни детали на другие и видит, что различные сочетания их в постройке обуславливают ее различную прочность. Трудно создать прочную постройку из одних пластин, но, определенным образом сочетая кубики и пластины, можно сделать прочный домик. Но, для того чтобы ребенок смог сам сделать соответствующие выводы, педагогу нужно обеспечить его разнообразными материалами. Кроме того, процесс обучения конструированию в младшей группе существенно отличается от занятий в остальных группах. Каждую тему педагог должен осваивать с детьми постепенно, предлагая им для построек целый ряд усложняющихся объектов, а затем перевести детей от подражательной деятельности к творческой. Для этого требуется значительное количество материала. В этом возрасте детям уже необходим строительный материал для коллективных игр. С этой целью могут использоваться наборы мелких и средних деталей, а также крупных, соответствующих росту детей.

Все элементы строительного набора должны быть соразмерны исходному кубу и даваться в

двух размерах (большие и маленькие): куб, кирпичик, призма, сфера, полусфера, цилиндр и т.п. Для того чтобы происходило развитие ребенка в рисовании, педагогу необходимо позаботиться об увеличении количества цветов в изобразительных материалах, которыми будут пользоваться. Так, например, дети четвертого года при создании образа широко используют цвет. И для того, чтобы дети могли выразить свое эмоциональное отношение к образу, они должны иметь возможность широкого выбора различных цветов среди имеющихся у них красок, карандашей, фломастеров.

Размещение материала

Все материалы для продуктивной деятельности должны быть доступны детям. Материалы и пособия для изобразительной деятельности ежедневно, после вечернего приема пищи, размещаются на столах, которые имеются в группе. В рабочем состоянии все материалы, пособия, оборудование и незаконченные детские работы сохраняются до завтрака следующего дня.

Постройки детей из строительного материала и конструкции сохраняются до тех пор, пока не будут разрушены или разобраны самими детьми. Рисунками и поделками дети имеют право распорядиться сами – забрать домой или использовать в игре, поместить на выставку. Все материалы и пособия должны иметь постоянное место.

Малыши не умеют взаимодействовать и предпочитают игры рядом, но не вместе, поэтому надо размещать строительный материал в нескольких местах группы.

Напольный строительный материал требует много места, поэтому его лучше поместить отдельно на низко расположенных навесных полках и рядом постелить ковер, дорожку.

Мелкий строительный материал можно насыпать в корзины, ящики или коробки.

Конструкторы размещаются на столах в открытых коробках и деревянных ящиках. По окончании работы надо побуждать детей к совместной уборке материала, раскладывая его по цвету и форме.

Группы среднего дошкольного возраста (4-5 лет)

Период жизни ребенка от 4 до 5 лет характеризуется дальнейшим развитием продуктивной деятельности.

Если до четырех лет ребенок ставил и реализовывал отдельные цели, то на пятом году детям становится доступно в течение длительного времени разрабатывать уже систему взаимовытекающих целей. Исходная цель деятельности пополяется, развертывается, из нее вытекает новая цель и постепенно образуется цепочка взаимосвязанных целей. Это значительно обогащает детскую конструктивную и продуктивную практическую деятельность, все время поддерживает к ней интерес, способствует появлению новых игровых и творческих планов. Поэтому работой со строительными и конструктивными материалами увлекается большинство детей. Следовательно, требуется больше строительного материала и конструкторов.

Развертывание и реализация новых целей требуют от детей более развитых и разнообразных навыков и умений. В связи с этим потребуются новые материалы и инструменты. Дети активно работают с ножницами по созданию коллажей, используют в своей работе по конструированию природные и бросовые материалы и т.п. При этом у детей данного возраста четко выражена направленность на получение качественного результата. Ребенок может оценить его, соотнести с образцом, заметить недостатки, усовершенствовать.

Рисунки, пластические работы детей четырех лет специалисты уже относят к первой стадии изобразительного этапа. Их отличает примитивная выразительность, которая связана как с особенностями восприятия, так и с умелостью ребенка.

Представления детей о предмете во многом отличаются от самого предмета и отражают не все его качества, а лишь отдельные стороны, иногда те, которые произвели на ребенка наибольшее впечатление. И эти представления постоянно меняются, преобразуются и обобщаются. Поэтому дети воспроизводят в рисунке не то, что они видели, а то, что они себе представляли, воображали и для этого они могут использовать разнообразные изобразительные материалы.

При этом для ребенка не имеет значения качество раскраски созданного им изображения. Вместе с тем, детей надо учить технике закрашивания. Это можно сделать не только при закрашивании рисунка, выполненного самостоятельно, но и при использовании специальных трафаретов, альбомов. Поэтому, начиная со средней группы, мы вводим в перечень эти пособия. Для этого в работе с детьми по изобразительной деятельности на занятиях и в свободной деятельности должны быть широко представлены изобразительные и пластические материалы (сангина, соусы, угольный карандаш, цветной пат, соленое тесто и т. и.)

Проведенные психолого-педагогические исследования свидетельствуют о больших возможностях детей 4-5 лет в работе с цветом:

- к четырем годам у ребенка достаточно хорошо сформирован зрительный анализатор, и дети способны различать разнообразные цвета и оттенки и знать их названия;
- в этом возрасте наиболее ярко проявляется способность к цветоощущению;
- дети в состоянии выразить с помощью цвета свое отношение к предметам и осознанно использовать цвет при создании эмоционально значимых для них образов.

Очевидно, что способность воспринимать цвет имеет для ребенка этого возраста большое практическое значение. Благодаря цвету даже самые несовершенные работы преобразуются, и дети испытывают радость и чувство удовлетворения от своего труда. Но для этого требуется специальное оборудование и материалы (палитры, большое количество белил и т.п.).

Таким образом, очевидно, что изменения в общем, психическом развитии ребенка на пятом году жизни и учет специфических особенностей конструктивной и изобразительной деятельности детей требуют внесения изменений в материалы и оборудование для продуктивной деятельности.

Размещение материала

Строительный материал для свободной самостоятельной деятельности хранится в коробках, в которых он приобретен.

Мелкие игрушки для игр со строительным материалом уже можно не расставлять на полках, а тоже убрать в коробки.

Крупный строительный материал хранят в шкафах, на подвесных полках (в открытом виде).

Обучение детей на занятиях рисованием и в процессе ежедневной, свободной деятельности желательно осуществлять за столами, которые поставлены в круг или буквой «П». За столами должно быть предусмотрено место и для воспитателя.

Мы считаем, что такая подготовка рабочих мест отвечает особенностям возраста. Дети 4-5 лет еще остро нуждаются в своевременном участии взрослого (поддержка, помощь, совет). А школьный тип расстановки мебели психологически разъединяет детей друг с другом и ставит педагога в позицию учителя, а не доброго наставника, готового в любую минуту прийти на помощь ребенку.

Столы накрываются клеенками, на них размещаются все имеющиеся ножницы, клей ПВА, бумага (белая, цветная, в клетку, в линейку, оберточная и т. и.). В начале года вместе с родителями дети изготавливают сумочку-пенал (на молнии, кнопках и т.п.). Эти сумочки раздаются детям, а кисти маркируются родителями.

Баночки для промывания кистей (большая (0,5 л) – для промывания «по-черному» и маленькая (0,25 л) – для ополаскивания) могут быть общими и вместе с наборами гуаши храниться в нижней части шкафа воспитателя, чтобы по окончании занятий дети могли убирать их на место. Наши наблюдения показали, что такой подход к хранению и использованию изобразительных материалов оказался чрезвычайно полезным, так как способствует организованности и формированию у каждого ребенка бережного отношения к материалам и чувства личной ответственности за их состояние.

Детские работы вначале демонстрируются на стенде в группе, а после полного высыхания попадают в распоряжение детей. Они могут хранить их в индивидуальных папках, забрать домой или оставить в группе. На занятиях аппликацией применяется традиционное оборудование (клеенки, клей, кисти, тряпочки и др.). Наряду с цветной бумагой мы рекомендуем использовать кусочки подкрахмаленной ткани, фантики, другой материал.

В работе с детьми от четырех до пяти лет может применяться клей ПВА. Желательно разлить его во флакончики из-под лака для ногтей и пользоваться кисточкой, которая там имеется.

Группы старшего дошкольного возраста (5-8 лет)

Как уже ранее отмечалось, в возрасте от 3 до 5 лет потребности ребенка в получении продукта собственной деятельности могли быть реализованы только благодаря игре-экспериментированию с материалами и инструментами.

В старшем дошкольном возрасте активное стремление ребенка к целенаправленной продуктивной деятельности получает свое реальное воплощение: ребенок не только готов, но и может поставить четкую цель, сделать что-то реальное и добиться результата. При этом получение результата становится для ребенка критерием, на основании которого он может судить сам о себе, о своих возможностях. Если результат его работы успешен, ребенок начинает верить в себя, в свои силы и уверенно берется за другую, более сложную работу.

Для создания психологических основ трудовой деятельности чрезвычайно важно формировать у детей данного возраста позицию созидателя, это возможно лишь при условии достижения ими практических результатов в своей деятельности. Поэтому задача педагога на данном возрастном этапе – отбор соответствующего содержания для практической деятельности. Детям должна быть предложена простая по способам выполнения работа, дающая практический продукт. Пусть труд ребенка будет небольшим, но настоящим; результата примитивным, но нужным для ребенка и используемый им в своих целях. Так, в конструировании желательно, наряду с крупными деталями крупногабаритных конструкторов, иметь их копии в значительно уменьшенном виде. Наличие маленьких копий позволит детям с наименьшими затратами сил и времени реализовать свой замысел вначале на уменьшенной модели, а затем воплотить его в крупногабаритной конструкции.

Наличие сомасштабных деталей в крупногабаритных конструкторах существенно влияет на развитие у детей пространственных представлений и их образного мышления.

Благодаря конструированию из крупных модулей дети имеют возможность осваивать как плоскостное, так и объемное пространство. В процессе работы с ними ребенок ощущает объем, вес, осознает, насколько его конструкция устойчива. У него задействованы мелкие и крупные мышцы тела, что способствует развитию его сенсорной сферы, координации движений.

Отбор подобного содержания продуктивной деятельности детей представляет в условиях детского сада определенные сложности для педагога. Так, различные виды труда, приемлемые для детей и дающие практический результат, требуют для своей организации специального оборудования, инструментов, создания условий для занятий ими, наличия необходимых

навыков у педагога и т.п. К ним относятся, например, такие, как работа с деревом, выжигание по дереву и т.д. Кроме того, многие виды трудовой деятельности, которые в условиях дома, семьи разумны и уместны, в детском саду сложны по организации и нерезультативны, так как организация данной работы в коллективе детей требует больших затрат сил воспитателя и практически не дает результата.

Поэтому отбор содержания трудовой практической деятельности проводится каждым педагогом для детей своей группы с учетом:

- наличия условий для определенной работы или возможности их создания (так, для работы с деревом нужны специальные столы, набор инструментов, навыки работы у педагога или специалиста);
- интересов детей (девочек и мальчиков, а также отдельных детей в этих подгруппах интересуют разные виды практической деятельности); уровня овладения детьми различными навыками для работы с разными материалами и инструментами;
- обязательного получения в ходе работы практического, полезного продукта, который используется самим ребенком.

К практическим, реальным продуктам можно отнести следующие:

- изделия, используемые детьми в жизни для себя (салфетки для еды, сумочки для носовых платков, шарф, поясок и т.п.);
- изделия, используемые детьми в играх и других видах деятельности, например, учебной (одежда для кукол, пенал и т.п.);
- изделия, сделанные ребенком для использования другими людьми (очечник в подарок бабушке, разделочная доска для нарезки хлеба, прихватки в подарок маме и т.п.).

Особый интерес для мальчиков старшего дошкольного возраста представляют игрушки, поделки, которые они могут смастерить из дерева.

Очевидно, что для того, чтобы в процессе конструирования из бумаги и природного материала у детей развивался вкус, необходимо обеспечить подбор бумаги, природного материала по цвету, фактуре.

В процессе создания изображения старшие дошкольники не только передают окружающую их действительность и выражают свое эмоциональное отношение к ней.

Основными средствами для выражения отношения к изображаемому для ребенка служат линия и цвет. А в качестве специальных выразительных средств ребенок использует орнамент и симметричные построения, гиперболизацию или преуменьшение отдельных предметов, композицию. Но для того, чтобы так действовать, ребенку нужны соответствующие изобразительные материалы.

Специалисты обращают внимание взрослых на необходимость давать детям для их художественной деятельности материал хорошего качества, широко использовать цветную бумагу.

Именно поэтому в предлагаемый перечень включены в большом количестве и разнообразии изобразительные материалы.

В старшем дошкольном возрасте дети ищут выразительные средства не только в своей собственной деятельности.

В процессе восприятия произведений изобразительного искусства они овладевают выразительными средствами различных художественных направлений.

Размещение материала

Педагогическая работа с детьми старшего дошкольного возраста организуется по 2-м основным

направлениям:

– создание условий в группе для самостоятельной работы;

– факультативная, кружковая работа с детьми.

Создание условий для самостоятельной работы включает: наличие различных материалов, удобное их расположение, работы с бумагой, место, оборудованное для шитья, стол-верстак для работы с деревом), подготовка необходимых инструментов, соответствующих размеру детской руки. Это, прежде всего, относится к молоткам, стамескам, ножам, ножницам и т.п. Они должны быть настоящими, со всеми рабочими качествами, чтобы ими можно было что-то действительно делать, а не имитировать труд. Плохой инструмент, не дает возможности ребенку получить результат и приносит только разочарование и раздражение. Все острые предметы (иглы, ножницы, ножи, крючки) должны убираться в закрывающиеся ящики. Во время работы детей с ними необходимо особое внимание педагога, обеспечение определенной техники безопасности. Так, если сформировать у детей правильный навык шитья – иголка идет вверх и от себя – можно предоставить детям больше самостоятельности при работе с иглой. Дети данного возраста предпочитают чаще работать индивидуально, поэтому мест для занятий должно быть предусмотрено в 1,5 раза больше, чем количества детей в группе. Рабочие места для детей, занятых практической, продуктивной деятельностью должны быть хорошо освещены (находиться около окна или обеспечены дополнительными местным освещением). Для развития творчества детей в самостоятельной работе необходимо позаботиться о подборе различных образов: картинок, рисунков с изображением поделок, игрушек, вариантов оформления изделий, выкроек кукольной одежды, готовых изделий, сшитых или связанных взрослым, схем с изображением последовательности работы для изготовления разных поделок и т.п. Это дает детям возможность почерпнуть новые идеи для своей продуктивной деятельности, а также продолжить овладение умением работать по образцу, без которого невозможна трудовая деятельность. На верхней полке шкафа выделяется место для периодически меняющихся выставок (народное искусство, детские поделки, работы школьников, родителей, воспитателей и др.).

На следующей помещаются материалы и оборудование для работы с бумагой и картоном (различные виды бумаги и картона, выкройки, краски, кисти, клей крахмальный, казеиновый, ПВА, карандаши, салфетки, ножницы и др.). Затем - все для работы с использованным материалом (различные коробки из-под пищевых продуктов, парфюмерии, шпагат, проволока в полихлорвиниловой оболочке, поролон, пенопласт и др.). Далее на полке располагается все необходимое для шитья (только в подготовительных к школе группах): одна-две швейные детские машинки; коробка с набором ниток, пуговиц, тесьмы, резинки; коробка с кусками различных видов тканей; альбом с образцами тканей; выкройки; шаблоны и др.

Для работы с деревом в группе может быть оборудован уголок труда или выделено специальное помещение. Для конструирования в старших группах специального места не выделяют, а используют те же столы, за которыми дети занимаются, или любые свободные. Мелкий строительный материал хранят в коробках. Крупный – убирают в закрытые шкафы и стеллажи. Пластины, как для настольного, так и для напольного строительного материала находятся здесь же. Мелкий материал складывают в коробки.

Предметная среда для познавательно-исследовательской деятельности

Группы младшего дошкольного возраста (3-4 лет)

В возрасте 3 лет исследовательские действия ребенка встроены в предметно-манипулятивную деятельность. Ребенок находится во власти внешней ситуации, его действия зависят от

окружающих вещей. Поэтому материалы для познавательно-исследовательской деятельности, в основном, должны быть представлены объектами для исследования в реальном действии, яркими и привлекательными, которые вызывают интерес ребенка. Эти объекты со специально выделенными, как бы подчеркнутыми физическими свойствами (цвет, форма, величина) заключают в себе возможности освоения внешних свойств вещей (в процессе простой группировки с ориентацией на одно из свойств, парного соотнесения и т.п.), а также возможности освоения действий с простыми орудиями, опосредствующими человеческую деятельность. Действия с такими объектами необходимы для сенсорного развития и развития наглядно-действенного мышления, координации руки и глаза, развития моторики. К таким объектам относятся наборы объемных геометрических тел, различающихся по цвету (основные цвета) и величине (контрастные размеры), доски-вкладыши с основными формами (круг, квадрат, треугольник), крупные цветные мозаики, пирамидки, стержни для нанизывания колец, шнуровки, молоточки для вбивания втулок и т.п. В число объектов для исследования полезно также включить несколько игрушек-забав с простой однозначной зависимостью эффекта (светового, звукового, двигательного) от производимого действия. Большое поле для исследования в действии открывает оборудование для игры с песком и водой, которым, по возможности, следует оснастить групповое помещение. Для детей данного возраста необходимы также простые материалы, относящиеся к типу образно-символических, позволяющие расширять круг представлений ребенка, развивать речь, продвигающие ребенка на уровень образной репрезентации мира. Это наборы картинок с изображениями простых геометрических форм, бытовых предметов, животных, растений и плодов, разрезные (складные) кубики и картинки (из 2 -4 элементов), парные картинки для сравнения, простые сюжетные картинки, серии картинок (истории в картинках) с последовательностью из 2-3 событий или бытовых действий и т.п. Этот материал стимулирует исследование и упорядочение в виде простых группировок (по сенсорным свойствам и по смыслу изображенных предметов), установление простых отношений между элементами (целое – части) и временных отношений (сначала –потом). Для расширения круга представлений и простой группировки могут использоваться и разнообразные образные игрушки –объемные и плоскостные фигурки животных, наборы муляжей фруктов и овощей и т.п. (см. в разделе «Материалы для игровой деятельности»). Размещение материала для познавательно-исследовательской деятельности должно быть мозаичным, в нескольких спокойных местах группового помещения, чтобы дети не мешали друг другу. Часть объектов для исследования в действии может быть стационарно расположена на специальном дидактическом столе (или паре обычных столиков, приспособленных для этой цели). Остальные объекты для исследования и образно-символический материал воспитатель располагает в поле зрения детей непосредственно перед началом их свободной деятельности. Целесообразно разделить весь материал на несколько функционально равнозначных комплектов и периодически в течение года менять их, чтобы вызывать волны интереса детей к новым или немного «подзабытым» материалам. Дети 3-4 лет могут открывать новые возможности действия с ними, их группировки, упорядочения, соотнесения элементов и целого.

Объекты для исследования в действии содержат в себе возможности более тонкой дифференцировки внешних свойств (цвета, формы, величины), позволяя ребенку осваивать общепринятые представления о свойствах вещей и их отношениях (сенсорные эталоны). Это наборы для группировки и сериации с более широким диапазоном геометрических форм (до пяти форм), цветов (до 6-8), более сложными отношениями величин (сериационные ряды из 3-5

элементов). Усложняются и объекты для ориентировки в соотношении частей и целого (доски-вкладыши с составными формами – из 2-3 частей, простые объекты-головоломки – сборно-разборные игрушки из нескольких элементов и т.п.). При этом элементы, из которых составляется целое, должны быть очевидны, открыты для восприятия ребенка. Усложняется по содержанию и образно-символический материал, расширяется его диапазон как по тематике, так и по охвату репрезентированных в каждой теме предметов и явлений. Этот тип материала представлен большим разнообразием наборов картинок для группировки (с геометрическими формами разного цвета, величины и с изображениями различных реальных предметов окружения, до 4-6 каждой группы), сюжетными картинками, сериями картинок для выстраивания последовательностей событий (до 3-4), простыми парными картинками и парными картинками типа «лото», разрезными картинками (из 4-6 элементов) и т.п. Полезны также наборы карточек, дающих возможность группировки по 2-3 признакам-основаниям последовательно (например, по назначению предметов, затем те же карточки – по цвету и т. д.). Образно-символический материал расширяет круг представлений ребенка, стимулирует развитие речи, способствует поиску и установлению признаков сходства и различия, пространственных отношений (целое-части) и временных отношений. Размещение материала для познавательно-исследовательской деятельности должно быть мозаичным, в нескольких спокойных местах группового помещения, чтобы дети не мешали друг другу. Часть объектов для исследования в действии может быть стационарно расположена на специальном дидактическом столе (или паре обычных столиков, приспособленных для этой цели). Остальные объекты для исследования и образно-символический материал воспитатель располагает в поле зрения детей непосредственно перед началом их свободной деятельности. Целесообразно разделить весь материал на несколько функционально равнозначных комплектов и периодически в течение года менять их, чтобы вызывать волны интереса детей к новым или немного «подзабытым» материалам.

Группы среднего дошкольного возраста (4-5 лет)

В возрасте 4-5 лет деятельности ребенка дифференцируются, действия начинают определяться словесно выраженным замыслом, речь все больше выступает в своей планирующей функции; ребенок постепенно освобождается от ситуативной связанности. Исследовательские действия присутствуют во всех видах его деятельности (игровой, продуктивной) как начальная ориентировка в любом новом материале. Вместе с тем, начинает вычленяться и познавательно-исследовательская деятельность как таковая, со специфическим мотивом – понять, узнать, попробовать достичь определенного эффекта при воздействии на объект.

Интерес детей к материалам с «изолированными» сенсорными свойствами в значительной мере угасает. Исследование тонких сенсорных дифференцировок, анализ соотношения целого и частей (ан литическое восприятие), освоение новых орудийных действий в известной степени включаются как ориентировочная часть в уже сложившиеся продуктивную (изобразительную и конструктивную), игровую, бытовую деятельности ребенка, более осмысленные и привлекательные для него, нежели простые упражнения с сенсорными (дидактическими) материалами. Поэтому для формирования и поддержки познавательно-исследовательской деятельности детей данного возраста, в отличие от младших групп, необходим несколько иной материал. Среди объектов для исследования в действии все большее место должны занимать объекты с сочетанием свойств-параметров или элементов целого, стимулирующие развитие аналитического восприятия (например, объекты для группировки и сериации по двум признакам одновременно, объекты для группировки с последовательным перебором двух-трех

признаков, доски-вкладыши с составными формами, геометрические мозаики с графическими образцами и т.п.). Усиливается значение объектов - «головоломки» в широком понимании этого слова, несущих в себе познавательную-исследовательскую задачу (как это устроено, что надо сделать, чтобы достичь какого-то эффекта, как разобрать и снова собрать эту вещь), стимулирующих предварительное рассуждение, анализ целого и его элементов, действия по преобразованию объекта с поиском причинно-следственных отношений и комбинаторных связей. Объекты - «головоломки» могут представлять собой совершенно искусственные объекты (сборные кубы, шары, проблемные ящики и т.п.), но отчасти они создают общее поле материалов с игровой и продуктивной деятельностью, пересекаясь с ними (игрушки-трансформеры, сборно-разборные игрушки, конструктивные модули и пр.).

Образно-символический материал расширяется по тематике и усложняется по содержанию репрезентированных в нем предметов и явлений окружающего мира, а также усложняется в направлении более сложных «комплексных» оснований классификации предметов и явлений. Это разнообразные наборы картинок для классификации, парного сравнения, включения недостающего элемента в класс, сюжетные картинки, серии сюжетных картинок для выстраивания событийных последовательностей (до 4-6) и т.п. При этом карточки могут быть обычными (допускающими многовариантные решения) или с замковым соединением типа пазлов, обеспечивающим проверку правильности решения. Для развития аналитического восприятия полезны разрезные картинки и кубики (из 6-8 элементов).

Для введения в жизнь детей наглядно-графических моделей как важного культурного средства познавательной деятельности полезны материалы типа «лото» с сопоставлением реалистических и схематических изображений разнообразных предметов, а также разного рода «графические головоломки» (разнообразные графические лабиринты, схемы маршрутов персонажей и т.п.). Такие материалы могут существовать в виде отдельных бланков, буклетов, а также в виде настольно-печатных «развивающих» игр (для индивидуального и группового использования). Естественным образом наглядно-графические модели в виде условного плана-маршрута входят в жизнь детей через игру с правилами «гусек», которая осваивается на пятом году жизни. В этом материале для познавательной-исследовательской деятельности пересекается с игровым материалом. В средней группе должен появиться нормативно-знаковый материал в виде кубиков с буквами и цифрами, наборов картинок с изображениями букв и предметов, цифр и предметов и т.п. Этот материал, свободно исследуемый детьми, вводит их, пока еще внешне, на уровне графических образцов, в нормативно-знаковый мир. Размещение материала должно быть принципиально иным, нежели в младших группах. Для объектов исследования в действии должен быть выделен рабочий стол, вокруг которого могут стоять или сидеть несколько детей (в этом возрасте очень важно обеспечить возможность работы в общем пространстве со сверстниками); рядом следует расположить полку (низкий стеллаж) с соответствующим материалом. Образно-символический и знаковый материалы компактно располагаются в коробках с условными метками-ярлычками на доступных детям полках шкафа, стеллажей. Этот материал дети могут свободно брать и располагаться с ним в удобных, спокойных местах группового помещения (индивидуально или со сверстниками).

Группы старшего дошкольного возраста (5-8 лет)

В старшем дошкольном возрасте (5-7 лет) действия ребенка во все большей мере определяются внутренними целями, замыслами. К концу дошкольного возраста разные виды деятельности отчетливо дифференцируются, одновременно возникают внутренние схемы упорядочения опыта (родовидовые, причинно-следственные, пространственно-временные). Ребенок переходит

от внешнего обследования предметов к познанию внутренних связей вещей и явлений, преобразованию предметов с предвосхищением результата, с преднамеренным вызовом определенных эффектов в зависимости от условий действия. Успешность этого движения зависит от разнообразия форм активности ребенка, многообразия материалов, обеспечивающих разные виды его деятельности, в том числе, познавательно-исследовательскую. Как и в предыдущих возрастах, для познавательно-исследовательской деятельности детям необходимы материалы разных типов. При этом объекты для исследования в действии должны включать в себя широкий спектр природных объектов (коллекции минералов, ракушек, плодов растений и т.п.), культурных объектов (простые приборы и механизмы) и искусственных «сложных» объектов, специально разработанных для детского экспериментирования (типа сложных «проблемных» ящиков, различного рода объектов-головоломок со скрытыми от глаза взаимосвязями элементов). Большое место в ряду материалов данного типа должны занимать модели-копии, позволяющие исследовать «механику» действия сложных реальных объектов (действующие модели парусника, подъемного крана-лебедки, ветряной мельницы-вертушки, шлюзов и т.п.), наборы для моделирования тех или иных природных явлений (магнит, преломляющие призмы, светофильтры и т.п.), позволяющие устанавливать причинно-следственные связи, варьировать условия достижения того или иного эффекта. Образно-символический материал должен отражать многообразие природного и рукотворного мира, задавать необходимость сравнения, поиска родовидовых (иерархических) классификационных связей, пространственно-временных отношений, наглядного моделирования этих связей и отношений. Образно-символический материал предоставляет возможность исследования и выделения существенных признаков предметов и явлений окружающего мира, поиска их места в системе связанных с ними предметов и явлений. Это разного рода картинки для иерархической классификации предметов (установления родовидовых связей), серии картинок по исторической тематике для выстраивания временных рядов (раньше – сейчас) и т.п., позволяющие исследовать и упорядочивать (категоризировать) сложные явления природного и социального мира. Все эти взаимосвязи ребенок легче постигает, если средством их исследования выступают наглядно-графические модели устройства сложных предметов, связей между явлениями природного и социального мира (значение наглядно-графического моделирования для познавательного развития ребенка продемонстрировано в многочисленных исследованиях Л.А.Венгера и др. Поэтому образно-символический материал для данного возраста дополняется, по возможности, условными схематическими изображениями как самих предметов и явлений, так и возможных способов их упорядочения (классификационные таблицы, парные картинки с реалистическими и условными изображениями предметов и явлений, схемы последовательных преобразований, схемы-планы пространственного расположения элементов целого и т.п.). Наглядно-графические модели представляют собой своеобразный мост, перекидывающийся между образно-символическим материалом и объектами для исследования в действии. Последние могут оснащаться графическими образцами, представляющими искомый объект или преобразования с ним в виде поэлементной схемы, расчлененных на элементы или нерасчлененных контурных образцов (для сложных мозаик, геометрических головоломок и т.п.). Частично материалы для преобразований по схеме пересекаются с материалами для конструктивной деятельности. Необходимы детям и инструменты, позволяющие создавать различные «модельные» схематические изображения (циркули, линейки, наборы разнообразных лекал). В арсенале образно-символического материала должны также появиться наглядно-графические модели пространства, являющиеся

общекультурной принадлежностью (глобус, географические карты, иллюстрированные планы местности, города и т.п.), общепринятые системы условных графических обозначений (наборы карточек с изображением дорожных знаков, наборы карточек с обозначением погодных явлений и т.п.). Необходимой составляющей образно-символического материала являются также иллюстрированные издания познавательного характера (книги и альбомы), которые расширяют образный мир ребенка и содержат элементы наглядно графического моделирования (например, детские географические атласы, книги о мире растений и животных с иерархическими родовидовыми классификационными схемами, книги об истории рукотворных предметов, последовательно изменяющихся от простого к сложному и т.п.). Эти материалы могут быть дополнены коллекциями марок, монет, расширяющими кругозор, содержащими большие возможности для классификационного исследования. Нормативно-знаковый материал в жизни детей 5 -7 лет должен занимать существенное место, обеспечивая постепенное вхождение в знаковые системы языка и математики. Это всевозможные азбуки (магнитные, разрезные), и приспособления для работы с ними, цифровые кассы, карточки с изображением количества предметов и цифр и т.п. материалы, которые дети осваивают в своей свободной деятельности и в непринужденном взаимодействии со взрослым (мы не рассматриваем здесь материал для специальных обучающих занятий –это особый вопрос, связанный с конкретными образовательными программами). Размещение материала в группах старшего дошкольного возраста примерно такое же, как в средних группах. Объекты для исследования в действии располагаются в специально выделенном уголке экспериментирования (с рабочим столом на несколько человек и полками или стеллажом). Наборы образно-символического материала помещаются компактно в коробках на открытых полках шкафа, стеллажах. Здесь же находится и иллюстрированная познавательная литература. Нормативно-знаковый материал целесообразно расположить поблизости от магнитной или обычной доски, большого фланелеграфа. Необходимо широко использовать стены группового помещения для размещения больших карт, иллюстрированных таблиц и т.п.

Предметная среда для организации двигательной активности детей

Группы младшего дошкольного возраста (3-4 лет)

Дети третьего года жизни очень активны, стараются действовать самостоятельно, совершая большое разнообразие движений с использованием разных пособий (ходьба по скамейке, лазанье и ползание под столом, стульями, прокатывание шарика, мяча, бросание мяча и различных предметов, ходьба по ограниченной опоре с сохранением равновесия и др.). Самостоятельная двигательная активность детей 3 лет связана с обыгрыванием разных предметов и игрушек. Дети тянутся за игрушкой, наклоняются, влезают на куб, прилагают определенные усилия, чтобы достать тот или иной предмет или пособие.

Существенное значение для развития моторики детей имеет возникновение сюжетной игры. Однако, наблюдения показывают, что часто в этих играх малыши двигаются недостаточно. Их игры носят малоподвижный характер, так, все действия с куклой, мишкой, зайчиком и др. выполняются, главным образом, в процессе сидения, стояния или в ходьбе.

Движения ребенка 3-го года жизни еще недостаточно сформированы как произвольные, они часто хаотичны и непреднамеренны. В освоении движений и проявлении своей двигательной активности значительную роль у малышей играет способность действовать по подражанию знакомым образам, взрослому, имитируя животных, птиц, транспорт и т. д. Имитационные движения занимают у детей важное место в их самостоятельной деятельности. Можно наблюдать, как ребенок проявляет свою двигательную активность в играх с образными

игрушками. Например, ребенок с зайчиком прыгает, убегает от волка, подлезает под дуги, прячется в туннеле и т. д.

Малыши стараются подражать действиям взрослого, но при этом они не придерживаются точно заданной формы движения. Для них главное многократно самостоятельно повторять движения и действия, при этом ощущая огромную радость.

Значительно увеличивается двигательная активность детей 3 лет в процессе игр с использованием физкультурных пособий. Их действия с пособиями достаточно просты, они обычно обыгрывают их. Например, ребенок берет обруч, лежащий на полу, садится в него, представляя, что это домик, затем бежит к лисичке и садится вместе с ней. Потом берет зайку, мишку и пр. и опять кладет их в свой «домик» и т.д. Другой ребенок может использовать обруч в качестве руля автомобиля. Из веревки, скакалки дети могут также соорудить дом (выложить на полу круг), построить заборчик из гимнастических палок, при этом используя такие действия, как перешагивание, подлезание.

Если проанализировать действия ребенка, то можно заметить, что они выполняются в различных комбинациях и пространственно-временных соотношениях (разное направление, скорость, темп и т.д.). Важно педагогу находить рациональное сочетание пособий и движений, не допускать их однообразия. В таких условиях у детей быстро появляется умение переносить уже хорошо знакомые движения в новую обстановку. В процессе руководства двигательной активностью детей следует обращать внимание на то, чем заняты дети, и, в случае необходимости, переключать их с одного вида деятельности на другой. Учитывая быструю утомляемость младших дошкольников от однообразных движений и поз, их неумение регулировать свою двигательную активность, важно постоянно следить за сменой движений и чередованием их с отдыхом. Трехлетние дети любят выполнять поручения взрослых, поэтому чаще надо привлекать малышей к расстановке и уборке пособий.

Двигательная активность детей 4-го года жизни характеризуется достаточно высоким уровнем самостоятельности действий с различными предметами и физкультурными пособиями (мячом, обручем, резиновыми кольцами и т.д.), так как они уже имеют необходимый двигательный опыт. Движения детей более разнообразны и координированы. У детей на четвертом году жизни формируются элементарные навыки совместной двигательной и игровой деятельности. В самостоятельной деятельности дети начинают все больше использовать разные упражнения в ходьбе, беге, прыжках, бросании и ловле мяча, ползании и лазании. Детям младшего дошкольного возраста свойственна подражательная деятельность. Это объясняется тем, что накопленный ребенком двигательный опыт позволяет ему управлять своими движениями, ориентируясь на образец. Во второй младшей группе сюжеты подвижных игр становятся более разнообразными. Однако основным их содержанием продолжает оставаться воспроизведение действий животных, птиц, движения транспортных средств различных видов, предметной деятельности людей.

Проявляя самостоятельную двигательную активность, дети 4-го года жизни выполняют довольно сложные движения (взбираются на горку и сбегают с нее, подползают под разные предметы и т.д.) и сочетания разных движений (прокатывание мяча по «дорожке» и бег за ним, прыжки вверх, стараясь поймать комара и др.). В связи с увеличивающейся самостоятельностью дети умеют ориентироваться в пространстве, улучшается согласованность их действий в коллективе.

движения транспортных средств различных видов, предметной деятельности людей.

Проявляя самостоятельную двигательную активность, дети 4-го года жизни выполняют

довольно сложные движения (взбираются на горку и сбегают с нее, подползают под разные предметы и т.д.) и сочетания разных движений (прокатывание мяча по «дорожке» и бег за ним, прыжки вверх, стараясь поймать комара и др.). В связи с увеличивающейся самостоятельностью дети умеют ориентироваться в пространстве, улучшается согласованность их действий в коллективе.

К четырем годам дети уже способны самостоятельно объединяться небольшой группой для выполнения игровых упражнений, используя разные пособия и предметы. Однако, большинство детей затрудняется в выборе игр и могут длительное время находиться в «бездеятельном состоянии». Им необходима помощь со стороны педагога.

В самостоятельной двигательной деятельности детей младшего дошкольного возраста можно увидеть игры разной подвижности (с мячом, со скакалкой, с обручем, с сюжетными игрушками). К четырем годам у детей происходит развертывание разных видов детской деятельности, что способствует значительному увеличению двигательной активности за день их пребывания в детском саду.

Одним из средств повышения двигательной активности детей являются двигательные импровизации под музыку. Огромную радость приносят детям такие движения, как притопывание, кружение, различные подскоки. Поэтому чаще следует использовать музыкальное сопровождение в разных видах занятий по физической культуре.

Увеличению двигательной активности малышей способствует благоприятная окружающая обстановка: много свободного места в группе, большое разнообразие предметов и игрушек, непосредственное участие воспитателя в подвижных играх и упражнениях.

Размещение физкультурного оборудования

В групповой комнате следует освободить место, соответствующим образом расположить оборудование, предоставив малышам в свободное пользование разные игрушки и пособия, стимулирующие их двигательную активность.

Все пособия должны быть доступны детям, побуждать их делать самим все, что им посильно и интересно. Для этого советуем некоторые мелкие пособия (резиновые кольца, шарики, массажные мячи и т. д.) расположить на подвесной полке так, чтобы ребенок с пола мог их достать. Под полкой следует поставить устойчивый ящик или куб (высотой 10 -15 см), на который ребенок может встать и взять интересующий его предмет. С целью увеличения двигательной активности детей любимые игрушки (зайчик, мишка, лисичка) целесообразно расставлять на крупных пособиях (гимнастической лесенке и т. д.).

Физкультурные пособия важно разместить таким образом, чтобы они способствовали проявлению двигательной активности детей. Так, рядом с кукольным уголком можно поставить игрушки-двигатели (машины, тележки). Крупное физкультурное оборудование требует много места, поэтому его лучше расставить вдоль одной свободной стены.

Для хранения физкультурных пособий в групповых комнатах может быть использована секционная мебель с выдвигаемыми ящиками или тележка «Физкультурный уголок». У детей второй младшей группы быстро падает интерес к одному и тому же пособию, поэтому советуем постоянно его обновлять (перестановка его с одного места на другое, внесение нового пособия и т. д.). Крупное оборудование требует много места, поэтому его лучше расставить вдоль стен.

Мелкое физкультурное оборудование (массажные мячи, шарики, резиновые кольца и др.) следует держать в корзинах или открытых ящиках таким образом, чтобы дети могли им свободно пользоваться.

Группы среднего дошкольного возраста (4-5 лет)

Средняя группа

Возрастной период детей от 4 до 5 лет характеризуется дальнейшим развитием разных форм двигательной активности, которая во многом обусловлена их достаточным запасом умений и навыков, хорошей пространственной ориентировкой, стремлением выполнять движения совместно, небольшими группами. Детям этого возраста интересны наиболее сложные движения и двигательные задания, требующие скорости, ловкости и точности их выполнения.

Дети 5-го года жизни владеют в общих чертах всеми видами основных движений. У них возникает большая потребность в двигательных импровизациях под музыку. Растущее двигательное воображение становится в этом возрасте одним из стимулов увеличения двигательной активности детей за счет хорошо освоенных способов действий с разными пособиями. Достаточно высокая двигательная активность детей проявляется в подвижных играх, которые формируют ответственность у них за выполнение правил и достижение определенного результата. Следует добиваться, чтобы дети к концу года самостоятельно организовывали подвижные игры с небольшой группой сверстников. Создание благоприятной окружающей обстановки (организация свободного места для игр, рациональный подбор физкультурного оборудования, поощрение индивидуальных игр с пособиями) остается в средней группе одним из путей повышения двигательной активности детей.

Размещение физкультурного оборудования

В этой возрастной группе необходимо иметь «Физкультурный уголок» – тележку на колесах. В нем находятся короткие гимнастические палки, геометрические формы, массажные мячи, плоские обручи, кольца. «Физкультурный уголок» располагается в углу комнаты.

Такие пособия, как мячи разных размеров, мячи-утяжелители, наборы (серсо, кегли, кольцеброс, шнуры), следует хранить в открытом виде в ящиках, которые располагаются вдоль стены.

Гимнастические модули и мячи важно расположить у стен, где нет батарей.

В средней группе хорошо иметь деревянную стенку (высота 150 см) для формирования правильной осанки, расположенную возле входной двери группы.

С целью развития интереса у детей к разным видам упражнений с использованием пособий следует некоторые предметы и пособия хранить в кладовой комнате, что позволяет обновлять материал в группе.

Группы старшего дошкольного возраста (5-8 лет)

Старший дошкольный возраст является наиболее важным периодом для формирования двигательной активности. Дети 5-7 лет активны, умело пользуются своим двигательным аппаратом. Движения их достаточно координированы и точны. Двигательная активность становится все более целенаправленной и зависимой от эмоционального состояния детей и от мотивов, которыми они руководствуются в своей деятельности. Самостоятельность, уверенность в себе, чувство удовлетворения являются хорошим стимулом для развития целенаправленной двигательной активности.

Старшие дошкольники овладевают сложными видами движений и способами выполнения, а также некоторыми элементами техники. Они способны получать удовлетворение в результате успешного достижения цели и преодоления трудностей. Детям этого возраста свойственен широкий круг специальных знаний, умение анализировать свои действия, изменять и перестраивать их в зависимости от ситуации.

Для старших дошкольников необходимо создавать вариативные усложненные условия для выполнения разных видов физических упражнений с использованием пособий. Преодолевая

полосу препятствий, составленную из разных пособий, дети вынуждены применять свои двигательные умения и навыки и проявлять находчивость, решительность, смелость и самостоятельность.

На шестом году жизни у детей появляется интерес к подвижным играм и упражнениям спортивного характера (баскетбол, бадминтон, теннис, ходьба на лыжах, езда на велосипеде). Дети уже способны решать двигательные задачи, подчиняясь определенным правилам и применять разученные ранее движения в соответствии с игровыми ситуациями.

Размещение физкультурного оборудования

Основной набор оборудования и пособий находится в физкультурном зале, так как разные виды занятий по физической культуре в основном проводятся в нем.

Оборудование для спортивных игр желательно хранить в секционном шкафу или в закрытых ящиках.

Обручи, скакалки, шнуры советуем разместить на крюках одной свободной стены в группе.

Физкультурное оборудование располагается в группе так, чтобы дети могли свободно подходить к нему и пользоваться им.

В летний период реализации Программы, когда большую часть времени дети проводят на прогулочных площадках, РППС переносится на свежий воздух, на веранду, на площадки, где дети могут реализовать свои потребности в развитии, самостоятельности, движении, игре в теплое время года.

3.4. Перечень литературных, музыкальных, художественных, анимационных произведений для реализации Программы

2 м. – 2 года	2 -3 года	3-4 года	4-5 лет	5-6 лет	6-8 лет
					

Перечень литературных, музыкальных, художественных, анимационных произведений

3.5. Режим и распорядок дня

Режим дня представляет собой рациональное чередование отрезков сна и бодрствования в соответствии с физиологическими обоснованиями, обеспечивает хорошее самочувствие и активность ребенка, предупреждает утомляемость и перевозбуждение.

Режим и распорядок дня устанавливается с учетом санитарно-эпидемиологических требований, условий реализации программы Организации, потребностей участников образовательных отношений.

Основными компонентами режима в ДОО являются: сон, пребывание на открытом воздухе (прогулка), образовательная деятельность, игровая деятельность и отдых по собственному выбору (самостоятельная деятельность), прием пищи, личная гигиена. Содержание и длительность каждого компонента, а также их роль в определенные возрастные периоды закономерно изменяются, приобретая новые характерные черты и особенности.

При организации режима предусмотрено оптимальное чередование самостоятельной детской деятельности и организованных форм работы с детьми, коллективных и индивидуальных игр, достаточная двигательная активность ребенка в течение дня, обеспечено сочетание умственной и физической нагрузки. Время образовательной деятельности организовано таким образом, чтобы вначале проводятся наиболее насыщенные по содержанию виды деятельности, связанные с умственной активностью детей, максимальной их произвольностью, а затем творческие виды деятельности в чередовании с музыкальной и физической активностью.

Продолжительность дневной суммарной образовательной нагрузки для детей дошкольного возраста, условия организации образовательного процесса соответствуют требованиям, предусмотренным Санитарными правилами и нормами СанПиН 1.2.3685-21 «Гигиенические нормативы и требования к обеспечению безопасности и (или) безвредности для человека факторов среды обитания», утвержденным постановлением Главного государственного санитарного врача Российской Федерации от 28 января 2021 г. № 2, действующим до 1 марта 2027 г. (далее – Гигиенические нормативы), и Санитарными правилами СанПиН 2.4.3648-20 «Санитарно-эпидемиологические требования к организациям воспитания и обучения, отдыха и оздоровления детей и молодежи», утвержденным Постановлением Главного государственного санитарного врача Российской Федерации от 28 сентября 2020 г. № 28 (далее – Санитарно-эпидемиологические требования).

Режим дня строится с учетом сезонных изменений. В теплый период года увеличивается ежедневная длительность пребывания детей на свежем воздухе, образовательная деятельность переносится на прогулку (при наличии условий). Согласно пункту 185 Гигиенических нормативов при температуре воздуха ниже минус 15 °С и скорости ветра более 7 м/с продолжительность прогулки для детей до 7 лет сокращают. При осуществлении режимных моментов необходимо учитывать также индивидуальные особенности ребенка (длительность сна, вкусовые предпочтения, характер, темп деятельности и т. д.).

Законодательного запрета на занятия для детей 1–1,5 года нет. Однако и нет требований к их реализации. Если организуете занятия, их длительность

рекомендуется делать не более 5 минут. Это позволит постепенно увеличивать нагрузку.

Режим дня в группе детей от 1 до 2 лет

Содержание	Время	
	1 год - 1,5 года	1,5 лет - 2 года
<i>Холодный период года</i>		
Прием детей, осмотр, игры, утренняя гимнастика	7.00 - 8.10	7.00-8.10
Подготовка к завтраку, завтрак	8.10 – 8.40	8.10-8.40
Активное бодрствование детей (игры, предметная деятельность и другое)	8.40 - 9.30	8.40-9.20
Подготовка ко сну, первый сон	9.30 - 11.30	-
Постепенный подъем, оздоровительные и гигиенические процедуры	11.30 - 12.00	-
Занятия в игровой форме по подгруппам, активное бодрствование детей (игры, предметная деятельность и другое)	-	9.20-9.30/ 9.40-9.50
Второй завтрак	увеличивается калорийность основного завтрака	9.50-10.00
Подготовка к прогулке, прогулка	-	10.00-11.30
Подготовка к обеду, обед	12.00 - 12.30	11.30-12.00
Активное бодрствование детей (игры, предметная деятельность и другое)	12.30 - 14.30	-
Занятие 1 (в игровой форме по подгруппам)	13.00 - 13.05 13.15 - 13.20	-
Занятие 2 (в игровой форме по подгруппам)	13.30 – 13.35 13.45 – 13.50	-
Подготовка ко сну, сон, постепенный подъем	-	12.30-15.30
Полдник	14.30-15.00	15.30 - 16.00
Подготовка ко сну, второй сон	15.00-16.30	-
Постепенный подъем, оздоровительные и гигиенические процедуры, полдник	16.00 - 16.30	-

Подготовка к прогулке, прогулка, возвращение с прогулки	16.30-17.30	-
Занятия в игровой форме по подгруппам	-	16.00 - 16.10 16.20 - 16.30
Активное бодрствование детей (игры, предметная деятельность и другое)	-	16.30 - 17.00
Подготовка у ужину, ужин	17.30-18.00	17.00-17.30
Подготовка к прогулке, прогулка, возвращение с прогулки	18.00 – 19.00	17.30 – 19.00
Уход детей домой	до 19.00	до 19.00
Прогулка с родителями (законными представителями)	19.00 - 20.00	-
<i>Теплый период года</i>		
Прием детей, осмотр, игры, утренняя гимнастика	7.00 - 8.10	7.00 - 8.20
Подготовка к завтраку, завтрак	8.00 – 8.30	8.20 – 8.50
Подготовка к прогулке, прогулка	8.30 – 9.30	8.50 - 11.00
Занятия в игровой форме по подгруппам, активное бодрствование детей (игры, предметная деятельность и другое)	-	9.10 - 9.20 9.30 - 9.40
Возвращение с прогулки, водные процедуры	9.30-10.00	11.00-11.30
Второй завтрак	увеличивается калорийность основного завтрака	9.50-10.10
Подготовка ко сну, первый сон, постепенный подъем, оздоровительные и гигиенические процедуры	10.00 - 12.30	-
Подготовка к обеду, обед	12.30 - 13.00	11.30-12.00
Подготовка к прогулке, прогулка, активное бодрствование детей (игры, предметная деятельность и другое)	13.00 - 14.20	-
Занятие 1 (в игровой форме по подгруппам)	13.20 - 13.30 13.30 - 13.40	-
Занятие 2 (в игровой форме по подгруппам)	13.50 - 14.00 14.00 - 14.10	-
Возвращение с прогулки, водные процедуры, полдник	14.20 – 15.00	-
Подготовка ко сну, сон	15.00 - 16.30	12.00 - 15.00
Постепенный подъем, оздоровительные и гигиенические	16.30 - 17.00	15.00 – 15.30

процедуры, полдник		
Подготовка к прогулке, прогулка	-	15.30-17.00
Занятия в игровой форме по подгруппам, активное бодрствование детей (игры, предметная деятельность и другое)	17.00-17.30	16.00 - 16.10 16.20 - 16.30
Возвращение с прогулки, подготовка к ужину	-	16.30-17.00
Ужин	17.30-18.00	17.00-17.30
Подготовка к прогулке, прогулка, активное бодрствование детей (игры, предметная деятельность и другое)	18.00-19.00	17.30-19.00
Уход детей домой	до 19.00	до 19.00

Режим дня в группе детей от 2 до 3 лет

Содержание	Время
<i>Холодный период года</i>	
Прием детей, осмотр, самостоятельная деятельность, утренняя гимнастика	7.00 - 8.10
Подготовка к завтраку, завтрак	8.10 - 8.40
Игры, подготовка к занятиям	8.40-9.10
Занятия в игровой форме по подгруппам	9.10 - 9.30 9.40 – 9.50
Второй завтрак	9.50-10.10
Подготовка к прогулке, прогулка	10.10 - 11.30
Возвращение с прогулки, самостоятельная деятельность детей	11.30 - 12.00
Подготовка к обеду, обед	12.00 - 12.30
Подготовка ко сну, дневной сон, постепенный подъем, оздоровительные и гигиенические процедуры	12.30 - 15.30
Подготовка к полднику, полдник	15.30 - 16.00
Игры, самостоятельная деятельность детей	16.00 – 17.00
Занятия в игровой форме по подгруппам	16.00 - 16.10 16.20 - 16.30
Ужин	17.00-17.30

Подготовка к прогулке, прогулка, самостоятельная деятельность детей	17.30-19.00
Уход детей домой	до 19.00
<i>Теплый период года</i>	
Прием детей, осмотр, самостоятельная деятельность, утренняя гимнастика	7.00 - 8.10
Подготовка к завтраку, завтрак	8.10 – 8.40
Игры, подготовка к прогулке, выход на прогулку	8.40 - 9.20
Прогулка, игры, самостоятельная деятельность детей, занятия в игровой форме по подгруппам	9.20 - 11.30 9.30 - 9.40 9.50 - 10.00
Второй завтрак	10.00 – 10.20
Возвращение с прогулки, самостоятельная деятельность	11.30 - 12.00
Подготовка к обеду, обед	12.00 - 12.30
Подготовка ко сну, дневной сон, постепенный подъем, оздоровительные и гигиенические процедуры	12.30 - 15.30
Полдник	15.30 - 16.00
Подготовка к прогулке, прогулка, самостоятельная деятельность детей, занятия в игровой форме по подгруппам	16.00 - 16.50 16.20 - 16.30 16.40 - 16.50
Возвращение с прогулки, игры, подготовка к ужину	16.50-17.00
Ужин	17.00-17.30
Подготовка к прогулке, прогулка , совместная деятельность взрослого с детьми, игры, самостоятельная деятельность детей	17.30-19.00
Уход детей домой	До 19.00

Режим дня в группах дошкольного возраста (3-8 лет)

Содержание	Время			
	3-4 года	4-5 лет	5-6 лет	6-8 лет
<i>Холодный период года</i>				
Утренний прием детей, игры, самостоятельная деятельность, утренняя гимнастика (не менее	7.00-8.30	7.00-8.30	7.00-8.30	7.00-8.30

Содержание	Время			
	3-4 года	4-5 лет	5-6 лет	6-8 лет
10 минут)				
Завтрак	8.30-9.00	8.30-9.00	8.30-9.00	8.30-9.00
Игры, подготовка к занятиям	9.00-9.20	9.00-9.10	9.00-9.10	-
Занятия (включая гимнастику в процессе занятия -2 минуты, перерывы между занятиями, не менее 10 минут) проведение педагогической диагностики	9.20-10.00	9.10-10.00	9.10-10.10	9.00-10.50
Второй завтрак	10.00-10.10	10.00-10.10	10.10-10.20	10.10-10.20
Подготовка к прогулке, прогулка, возвращение с прогулки	10.10-12.00	10.10-12.00	10.20-12.20	10.50-12.30
Обед	12.00-12.30	12.00-13.00	12.20-13.00	12.30-13.00
Подготовка ко сну, сон, постепенный подъем детей, закаливающие процедуры	12.30-15.30	13.00-15.30	13.00-15.30	13.00-15.30
Полдник	15.30-16.00	15.30-16.00	15.30-16.00	15.30-16.00
Занятия (при необходимости),	-	-	16.00-16.25	16.00-16.30
Игры, самостоятельная деятельность детей	15.30-17.00	15.30-17.00	16.25-17.00	16.30-17.00
Ужин	17.00-17.30	17.00-17.30	17.10-17.40	17.10-17.40
Подготовка к прогулке, прогулка, самостоятельная деятельность детей, возвращение с прогулки	17.30-19.00	17.30-19.00	17.40-19.00	17.40-19.00
Уход домой	до 19.00	до 19.00	до 19.00	до 19.00
<i>Теплый период года</i>				
Утренний прием детей, игры, самостоятельная деятельность, утренняя гимнастика (не менее 10 минут)	7.00-8.30	7.00-8.30	7.00-8.30	7.00-8.30
Завтрак	8.30-9.00	8.30-9.00	8.30-9.00	8.30-9.00
Игры, самостоятельная деятельность	9.00-9.20	9.00-9.15	9.00-9.15	-
Второй завтрак	10.00-10.20	10.00-10.20	10.00-10.20	10.00-10.20
Подготовка к прогулке, прогулка, занятия на прогулке, возвращение с прогулки	9.20-12.00	9.15-12.00	9.15-12.00	9.00-12.00
Обед	12.00-13.00	12.00-13.00	12.00-13.00	12.00-13.00
Подготовка ко сну, сон, постепенный подъем детей, закаливающие процедуры	13.00-15.30	13.00-15.30	13.00-15.30	13.00-15.30
Полдник	15.30-16.00	15.30-16.00	15.30-16.00	15.30-16.00
Игры, самостоятельная деятельность детей	16.00-17.00	16.00-17.00	16.00-17.00	16.00-17.00
Ужин	17.00-17.30	17.00-17.30	17.00-17.30	17.00-17.30
Подготовка к прогулке, прогулка, самостоятельная	17.30-19.00	17.30-19.00	17.30-19.00	17.30-19.00

Содержание	Время			
	3-4 года	4-5 лет	5-6 лет	6-8 лет
деятельность детей				
Уход домой	до 19.00	до 19.00	до 19.00	до 19.00

За счет гибкой структуры распорядок дня позволяет обеспечить «поточность» и плавный переход от одних режимных моментов к другим. Контроль за выполнением режимов дня в ДОО осуществляют: заведующий, заместитель заведующего по учебно-воспитательной работе, старший воспитатель, педагоги, родители (законные представители).

Часть, формируемая участниками образовательных отношений:

Организация режима и распорядка пребывания детей в образовательном учреждении в части, формируемой участниками образовательных отношений, полностью совпадают с организацией режима пребывания детей в образовательном учреждении обязательной части Программы.

**3.5. Календарный план воспитательной работы
с учетом особенностей традиционных событий, праздников, мероприятий**

СЕНТЯБРЬ

1 НЕДЕЛЯ						02.09-06.09.2024					
Тема ДОО		До Свиданья, лето! Здравствуй, детскийсад!		Описание		О том какое было лето, чем занимались на каникулах. Летние игры. Мои воспоминания о лете. Как готовились к детскому саду. Для подготовительных групп скоро в школу, праздник День знаний, ребята взрослые с них берут пример малыши. Для малышей знакомствос группой, экскурсия по детскому саду, её могут провести ребята из подготовительной группы. Любое содержание связанное с летом и или детским садом.					
Подтема на возраст											
Возраст		<i>1 - 3 лет</i>		<i>3 - 4 лет</i>		<i>4 - 5 лет</i>		<i>5 - 6 лет</i>		<i>6 - 7 лет</i>	
Подтема		Здравствуй, детский сад.		До свиданье, лето.		Дело было летом.		Летние истории.		Лето прошло, скоро в школу.	
Праздники по ФОП ДО		-		-		-		-		1 сентября - День знаний. 3 сентября - День окончания Второй мировой войны, День солидарности в борьбе с терроризмом	
Дополнительные праздники		-		6 сентября – День чтения книги		6 сентября – День чтения книги		1 воскресенье сентября – День работника нефтяной		1 воскресенье сентября – День работника нефтяной	

				и газовой промышленности	и газовой промышленности
2 НЕДЕЛЯ	09.09-13.09.2024				
Тема ДОО	Правила на дороге		Описание	Правила дорожного движения для пешеходов, велосипедистов, самокатов, роликах и так далее. Профессии, связанные с дорогой и правилами дорожного движения. Видах транспорта, особенности правил при движении специального транспорта. Дорога до детского сада, какие правила важно соблюдать. Какие опасности бывают во дворе.	
Подтема на возраст					
Возраст	<i>1 - 3 лет</i>	<i>3 - 4 лет</i>	<i>4 - 5 лет</i>	<i>5 - 6 лет</i>	<i>6 - 7 лет</i>
Подтема	Дорога в детский сад.	Пешеход и переход.	Осторожно! Дорога!	ПДД для всех важны.	ПДД.
Праздники по ФОП ДО	-	-	-	-	8 сентября - Международный день распространения грамотности.
Дополнительные праздники			15 сентября - Российские дни леса.	15 сентября - Российские дни леса.	15 сентября - Российские дни леса.
3 НЕДЕЛЯ	16.09-20.09.2024				
Тема ДОО	Я - человек		Описание	Всё о себе. Мои особенности, мои границы, мои цели, ценности, мой организм, мои эмоции, мои правила. Этикет. Об интересах детей. О будущей профессии, про хобби, про своё имя, фамилию.	
Подтема на возраст					

Возраст	<i>1 - 3 лет</i>	<i>3 - 4 лет</i>	<i>4 - 5 лет</i>	<i>5 - 6 лет</i>	<i>6 - 7 лет</i>
Подтема	Я человек	Я в мире человек	Я в обществе	Я важный и нужный	Всё обо мне
Праздники по ФОР ДО	-	-	-	-	-
Дополнительные праздники	-	-	-	19 сентября - День смайлика.	19 сентября - День смайлика.
4 НЕДЕЛЯ	23.09-27.09.2024				
Тема ДОО	Осень		Описание	Изменения в природе, особенности времени года. Календарная осень. Животные, птицы осенью. Урожай, фрукты и овощи. Грибы ягоды, осенний лес. Цвета осени. Природа осенью. Осень в мире. Осень в разных частях России.	
Подтема на возраст					
Возраст	<i>1 - 3 лет</i>	<i>3 - 4 лет</i>	<i>4 - 5 лет</i>	<i>5 - 6 лет</i>	<i>6 - 7 лет</i>
Подтема	Сказочная Осень	Осень в городе	Золотая Осень	Осень на календаре	Осень
Праздники по ФОР ДО	-	27 сентября – День воспитателя и всех дошкольных работников. 1 октября – Международный день музыки.	27 сентября – День воспитателя и всех дошкольных работников. 1 октября - Международный день пожилых людей;	27 сентября – День воспитателя и всех дошкольных работников. 1 октября - Международный день пожилых людей;	27 сентября – День воспитателя и всех дошкольных работников. 1 октября - Международный день пожилых людей;

			Международный день музыки.	Международный день музыки.	Международный день музыки.
Дополнительные праздники	-	-	-	-	-
5 НЕДЕЛЯ	30.09-04.10.2024				
Тема ДОО	Детский сад		Описание	Всё про детский сад. Профессии, техника, территория, дети, занятия, праздники, правила, день дошкольного работника, игрушки. Центры группы, экскурсии по ДОО. Традиции детского сада и группы.	
Подтема на возраст					
Возраст	<i>1 - 3 лет</i>	<i>3 - 4 лет</i>	<i>4 - 5 лет</i>	<i>5 - 6 лет</i>	<i>6 - 7 лет</i>
Подтема	Игрушки	Экскурсия в детский сад.	Детский сад мой второй дом	Всё про детский сад	Техника в детском саду
Праздники по ФОП ДО	-				
Дополнительные праздники	2 октября - День здоровья	2 октября - День здоровья	2 октября - День здоровья	2 октября - День здоровья	30 сентября - День Интернета в России. 2 октября – День здоровья
ОКТАБРЬ					
1 НЕДЕЛЯ	07.10-11.10.2024				
Тема ДОО	Музыкальная неделя		Описание	Знакомимся с композиторами русскими и зарубежными, известными оркестрами, музыкантами, пианистами, скрипачами, танцорами и певцами. Знакомим с филармониями, концертами, правилами поведения на концертах. Знакомим с	

				музыкальными инструментами, нотами итак далее. Пение птиц, о птицах (ранний возраст).	
Подтема на возраст					
Возраст	<i>1 - 3 лет</i>	<i>3 - 4 лет</i>	<i>4 - 5 лет</i>	<i>5 - 6 лет</i>	<i>6 - 7 лет</i>
Подтема	Птицы	Музыка вокруг	До, ре, ми.	Музыкальнаяшкатулка	Музыкальная история
Праздники по ФОП ДО	-	-	4 октября - День защиты животных.	4 октября - День защиты животных.	4 октября - День защиты животных. 5 октября - День учителя.
Дополнительные праздники	-	-	-	-	-
2 НЕДЕЛЯ	14.10-18.10.2024				
Тема ДОО	Неделя воды		Описание	О реках, морях, океанах, озерах. О водном ресурсе, о том, как важно беречь воду. О подводном мире и его обитателях. Профессии, связанные с водой. О камнях, водопадах, песке, глине. Водорослях, кораллах. Питьевой воде, речной, морской. Дождь и дождевая вода.	
Подтема на возраст					
Возраст	<i>1 - 3 лет</i>	<i>3 - 4 лет</i>	<i>4 - 5 лет</i>	<i>5 - 6 лет</i>	<i>6 - 7 лет</i>
Подтема	Рыбы	Подводный мир	Реки и озера	Реки, моря и океаны	Реки, моря и океаны
Праздники по ФОП ДО	-	15 октября - День отца в России.	15 октября - День отца в России.	15 октября – День отца в России.	15 октября - День отца в России.
Дополнительные праздники	-	20 октября - День повара.	16 октября - Международный день хлеба.	16 октября – Международный день хлеба.	16 октября - Международный день хлеба.

3 НЕДЕЛЯ		21.10-25.10.2024			
Тема ДОО	Библиотека		Описание	Знакомимся с книгой, библиотеками, писателями, издателями, художниками-иллюстраторами, правилами поведения в библиотеке, обращение с книгой. Как необходимо ухаживать за книгой. Из чего делают книги, как создаются библиотеки. Домашние животные в книгах и дома.	
Подтема на возраст					
Возраст	<i>1 - 3 лет</i>	<i>3 - 4 лет</i>	<i>4 - 5 лет</i>	<i>5 - 6 лет</i>	<i>6 - 7 лет</i>
Подтема	Домашние животные	Домашние животные	Я в библиотеке	В мире книг	Библиотека детям
Праздники по ФОП ДО	-	-	-	-	-
Дополнительные праздники	-	-	-	-	-
4 НЕДЕЛЯ		28.10-01.11.2024			
Тема ДОО	Мультипликация в России		Описание	Обсуждаем мультфильмы, героев мультфильмов. Знакомимся с появлением мультфильмов в России. Узнаем о том, как создавались мультфильмы, какие они бывают и так далее. Животные в мультфильмах и настоящие животные.	
Подтема на возраст					
Возраст	<i>1 - 3 лет</i>	<i>3 - 4 лет</i>	<i>4 - 5 лет</i>	<i>5 - 6 лет</i>	<i>6 - 7 лет</i>
Подтема	Сказки	Дикие животные	Дикие животные в мультфильмах	Всё о мультфильмах	История мультфильма

Праздники по ФОП ДО	-	-	4 ноября - День народного единства.	4 ноября - День народного единства.	4 ноября - День народного единства.
Дополнительные праздники	28 октября - День бабушек и дедушек.	28 октября - День бабушек и дедушек.	28 октября - День бабушек и дедушек.	28 октября - День бабушек и дедушек.	28 октября - День бабушек и дедушек.
НОЯБРЬ					
1 НЕДЕЛЯ	05.11-08.11.2024				
Тема ДОО	Многонациональная страна		Описание	Всё о народах России. Особенности, традициях, одежде. Национальных танцах, песнях и играх. Дружбе, общении, отношениях, уважении друг друга. Жизни, быте, особенностях природы. Сказки, рассказы разных народов.	
Подтема на возраст					
Возраст	<i>1 - 3 лет</i>	<i>3 - 4 лет</i>	<i>4 - 5 лет</i>	<i>5 - 6 лет</i>	<i>6 - 7 лет</i>
Подтема	Одежда	Я и друзья	Мои друзья	Народы России	Единство народов
Праздники по ФОП ДО	-	-	-	-	-
Дополнительные праздники	-	-	-	-	8 ноября - День памяти погибших при исполнении служебных обязанностей Сотрудников органов внутренних дел России.
2 НЕДЕЛЯ	11.11-15.11.2024				
Тема ДОО	Животные		Описание	Неделя о животных по вашему выбору. Животных жарких стран, севера, домашние,	

				дикие животные. Особенности питания, обитания. Какая у них шерсть, окрас.	
Подтема на возраст					
Возраст	<i>1 - 3 лет</i>	<i>3 - 4 лет</i>	<i>4 - 5 лет</i>	<i>5 - 6 лет</i>	<i>6 - 7 лет</i>
Подтема	Дикие животные	В мире животных	В гостях у животных	Животные по миру	Животные мира
Праздники по ФОП ДО	-	-	-	-	-
Дополнительные праздники	-	12 ноября - Синичкин день	12 ноября - Синичкин день	12 ноября - Синичкин день	12 ноября - Синичкин день
3 НЕДЕЛЯ	18.11-22.11.2024				
Тема ДОО	Профессии		Описание	Знакомство со всеми профессиями, которые актуальны в группе по возрасту. Дворник, повар, доктор, воспитатель, инженер, блогер, режиссёр, водитель, журналист, критик, президент, учитель, слесарь и так далее.	
Подтема на возраст					
Возраст	<i>1 - 3 лет</i>	<i>3 - 4 лет</i>	<i>4 - 5 лет</i>	<i>5 - 6 лет</i>	<i>6 - 7 лет</i>
Подтема	Профессии	Город Профессии	Мир профессий	Профессии по России	Профессии сейчас
Праздники по ФОП ДО	-	-	-	-	-
Дополнительные праздники	-	18 ноября - День Рождения Деда Мороза.	18 ноября - День рождения Деда Мороза.	23 ноября – Международный день акварели.	23 ноября - Международный день акварели.
4 НЕДЕЛЯ	25.11-29.11.2024				
Тема ДОО	Пришла зима		Описание	Особенности изменений в природе перед наступлением зимы и завершением осени.	

				Звери зимой. Зимующие птицы. Деревья и кустарники зимой. Температура на улице. Зимняя одежда. Время года в музыке, картинах. День матери.	
Подтема на возраст					
Возраст	<i>1 - 3 лет</i>	<i>3 - 4 лет</i>	<i>4 - 5 лет</i>	<i>5 - 6 лет</i>	<i>6 - 7 лет</i>
Подтема	Зимние чудеса	Зима во дворе	Зимушка Зима	Зима на пороге	Зима волшебница
Праздники по ФОП ДО	-	26 ноября - День матери в России.	26 ноября - День матери в России. 30 ноября - День Государственного герба Российской Федерации.	26 ноября - День матери в России. 30 ноября - День Государственного герба Российской Федерации.	26 ноября - День матери в России. 30 ноября - День Государственного герба Российской Федерации.
Дополнительные праздники	30 ноября - Всемирный день домашних животных.	30 ноября - Всемирный день домашних животных.	-	-	-
ДЕКАБРЬ					
1 НЕДЕЛЯ	02.12-06.12.2024				
Тема ДОО	Моя страна		Описание	Знакомим с символами страны, с традициями, территориями, народом. Рассказываем о праздниках и памятных датах, столице, государственной власти, президенте, крупных городах. Изучение своего города, своей малой Родины, дома.	
Подтема на возраст					
Возраст	<i>1 - 3 лет</i>	<i>3 - 4 лет</i>	<i>4 - 5 лет</i>	<i>5 - 6 лет</i>	<i>6 - 7 лет</i>
Подтема	Мой дом	Моя малая Родина	О малой Родине	Моя страна Россия	Великая Россия

Праздники по ФОП ДО	8 декабря – Международный день художника.	8 декабря – Международный день художника.	8 декабря – Международный день художника.	5 декабря - День добровольца (волонтера) в России. 8 декабря – Международный день художника.	3 декабря - День неизвестного солдата; Международный день инвалидов (рекомендуется включать в план воспитательной работы с дошкольниками регионально и/или ситуативно). 5 декабря - День добровольца (волонтера) в России. 8 декабря – Международный день художника
Дополнительные праздники		4 декабря - День написания писем Деду Морозу.	4 декабря - День написания писем Деду Морозу.	4 декабря - День написания писем Деду Морозу.	4 декабря - День написания писем Деду Морозу.
2 НЕДЕЛЯ	09.12-13.12.2024				
Тема ДОО	Творческая Мастерская		Описание	Мастерская художника, скульптора, архитектора. Знакомство с известными картинами, скульптурами, зданиями архитекторы. Лепниной, народными промыслами. Создание игрушек в мастерской. Народное и профессиональное искусство.	
Подтема на возраст					
Возраст	<i>1 - 3 лет</i>	<i>3 - 4 лет</i>	<i>4 - 5 лет</i>	<i>5 - 6 лет</i>	<i>6 - 7 лет</i>

Подтема	Цвета	В гостях у мастеров	Мастерская	Мы мастера	На все руки мастер
Праздники по ФОП ДО	-	-		9 декабря - День Героев Отечества.	9 декабря - День Героев Отечества
Дополнительные праздники	13 декабря - День медведя.	13 декабря - День медведя.	10 декабря - День рождения ХМАО-Югры.	10 декабря - День рождения ХМАО-Югры.	10 декабря - День рождения ХМАО-Югры. 12 декабря - День Конституции Российской Федерации.
3 НЕДЕЛЯ	16.12-20.12.2024				
Тема ДОО	Праздники		Описание	Всё о карнавалах праздниках. Про костюмы, атрибуты, музыку, танцы, декорации, артистов и так далее. Правила поведения на карнавале, концерте, празднике. Этикет. О праздничной и повседневной одежде. Подарки к празднику.	
Подтема на возраст					
Возраст	<i>1 - 3 лет</i>	<i>3 - 4 лет</i>	<i>4 - 5 лет</i>	<i>5 - 6 лет</i>	<i>6 - 7 лет</i>
Подтема	Одежда	Карнавал	Мы идём на карнавал	Праздничная кутерьма	Праздничные традиции
Праздники по ФОП ДО	-	-	-	-	
Дополнительные праздники					-
4 НЕДЕЛЯ	23.12-28.12.2024				
Тема ДОО	Новый год		Описание	Всё про Новый год. Традиции, особенности, главные герои праздника, история праздника в России. Новогодний стол, Символы Нового года. Ёлка, мандарины.	

Подтема на возраст					
Возраст	<i>1 - 3 лет</i>	<i>3 - 4 лет</i>	<i>4 - 5 лет</i>	<i>5 - 6 лет</i>	<i>6 - 7 лет</i>
Подтема	Снегурочка и	Дед Мороз и Новый год	Новогоднее чудо	В Новый год	Про Новый год
Праздники по ФОП ДО	31 декабря – Новый год	31 декабря – Новый год.	31 декабря - Новый год.	31 декабря – Новый год.	31 декабря – Новый год.
Дополнительные праздники	26 декабря - День подарков.	26 декабря – День подарков.	26 декабря - День подарков.	26 декабря - День подарков.	26 декабря – День подарков.
ЯНВАРЬ					
1 НЕДЕЛЯ	09.01-10.01.2025				
Тема ДОО	Выходные		Описание	План для родителей на каникулы. Постеры с мультфильмами, мастер-классами, играми, раскрасками. Советы куда можно сходить. Безопасность дома. Идеи домашних экспериментов. По итогу возможно изготовление коллажей «Я на выходных».	
Подтема на возраст					
Возраст	<i>1 - 3 лет</i>	<i>3 - 4 лет</i>	<i>4 - 5 лет</i>	<i>5 - 6 лет</i>	<i>6 - 7 лет</i>
Подтема	Я и дом	Я дома	Домашние дела	Весёлые выходные	На каникулах
Праздники по ФОП ДО	-	-	-	-	-
Дополнительные праздники	11 января - День спасибо.	11 января - День спасибо.	11 января - День спасибо.	11 января - День спасибо.	7 января – Рождество Христово в России 8 января - День детского кино

2 НЕДЕЛЯ	13.01-17.01.2025				
Тема ДОО	Моя семья		Описание	О семье, о семейных ценностях, о семейных традициях. Отношения в семье, эмоции. Мой дом, моя квартира. Кто со мной живёт. История моей семьи.	
Подтема на возраст					
Возраст	<i>1 - 3 лет</i>	<i>3 - 4 лет</i>	<i>4 - 5 лет</i>	<i>5 - 6 лет</i>	<i>6 - 7 лет</i>
Подтема	Моя семья	Дружная семья	Мы семья	О семье	Семейные ценности
Праздники по ФОП ДО	-	-	-	-	-
Дополнительные праздники	-	18 января - День Винни-Пуха	18 января - День Винни-Пуха	13 января - День российской печати	13 января – День российской печати
3 НЕДЕЛЯ	20.01-24.01.2025				
Тема ДОО	Спорт зимой		Описание	Всё о зимних играх, спорте, спортсменах, зимних забавах. Олимпийские игры, символы, традиции, участники. Какие были раньше зимние соревнования. Какие виды зимнего спорта были раньше.	
Подтема на возраст					
Возраст	<i>1 - 3 лет</i>	<i>3 - 4 лет</i>	<i>4 - 5 лет</i>	<i>5 - 6 лет</i>	<i>6 - 7 лет</i>
Подтема	Зима	Зимние забавы	Зимние игры	Спортивная зима	Зимняя олимпиада
Праздники по ФОП ДО	-	-	-	-	-
Дополнительные праздники	23 января – Всемирный день снега.	23 января – Всемирный день снега..	23 января – Всемирный день снега.	23 января – Всемирный день снега.	23 января – Всемирный день снега.

4 НЕДЕЛЯ		27.01-31.01.2025			
Тема ДОО	Неделя талантов		Описание	О талантливых людях, детях, об известных людях. Дети могут поделиться своими талантами или успехами. О важности человека, себя. Об открытиях, изобретениях людей. О том, как люди становятся известными. Об известных людях ХМАО-Югры.	
Подтема на возраст					
Возраст	<i>1 - 3 лет</i>	<i>3 - 4 лет</i>	<i>4 - 5 лет</i>	<i>5 - 6 лет</i>	<i>6 - 7 лет</i>
Подтема	Я человек	Все важны и все нужный	Мы таланты	Я успешный	Об известных людях
Праздники по ФОП ДО	-	-	-	-	27 января - День снятия блокады Ленинграда; День освобождения Красной армией крупнейшего «лагеря смерти» Аушвиц-Биркенау (Освенцима) – День памяти жертв Холокоста <i>(рекомендуется включать в план воспитательной работы с дошкольниками регионально и/или ситуативно).</i>
Дополнительные праздники	-	-	-	1 февраля - День Робинзона Крузо.	1 февраля - День Робинзона Крузо.

					2 февраля – День разгрома Советскими войсками немецко-фашистских войск в Сталинградской битве <i>(рекомендуется включать в план воспитательной работы с дошкольниками регионально и/или ситуативно).</i>
ФЕВРАЛЬ					
1 НЕДЕЛЯ	03.02-07.02.2025				
Тема ДОО	Безопасность		Описание	Всё про безопасность. Пожарную, домашнюю, в городе, в лесу, в детском саду, в воде, в интернете, в обществе, на солнце, на дороге. То, что выберете то и будет. Профессии спасатель, доктор, пожарный, МЧС и так далее.	
Подтема на возраст					
Возраст	<i>1 - 3 лет</i>	<i>3 - 4 лет</i>	<i>4 - 5 лет</i>	<i>5 - 6 лет</i>	<i>6 - 7 лет</i>
Подтема	Профессии	Будь осторожен!	Безопасность дома	В безопасности	О безопасности
Праздники по ФОП ДО	-	-	-	-	
Дополнительные праздники	-	7 февраля - День огнетушителя.	9 февраля - Международный день стоматолога.	9 февраля - Международный день стоматолога.	9 февраля - Международный день стоматолога.

2 НЕДЕЛЯ	10.02-14.02.2025				
Тема ДОО	Наука		Описание	Всё о науке, опытах и экспериментах. Известных людях, которые занимались наукой. О разных изобретениях, изобретателях.	
Подтема на возраст					
Возраст	<i>1 - 3 лет</i>	<i>3 - 4 лет</i>	<i>4 - 5 лет</i>	<i>5 - 6 лет</i>	<i>6 - 7 лет</i>
Подтема	Снег-снежок	Волшебные превращения	Мы исследователи	В лаборатории	Неделя изобретений
Праздники по ФОП ДО	-	-	-	8 февраля - День российской науки.	8 февраля - День российской науки.
Дополнительные праздники	-	-	11 февраля - День зимних видов спорта в России	11 февраля - День зимних видов спорта в России	10 февраля – День памяти А. С. Пушкина 11 февраля – День зимних видов спорта в России. 15 февраля - День памяти о россиянах, исполнявших служебный долг за пределами Отечества.
3 НЕДЕЛЯ	17.02-21.02.2025				
Тема ДОО	Всё про мальчиков		Описание	Всё про мальчиков и мужчин. Мужские профессии, известных военных, пожарных, летчиков. Домашние дела, обязанности. День защитника Отечества.	
Подтема на возраст					

Возраст	<i>1 - 3 лет</i>	<i>3 - 4 лет</i>	<i>4 - 5 лет</i>	<i>5 - 6 лет</i>	<i>6 - 7 лет</i>
Подтема	Транспорт	Мальчики- защитники	В мире мальчиков	Защитники Отечества	Настоящие мужчины
Праздники по ФОП ДО	-	23 февраля - День защитника Отечества.	23 февраля - День защитника Отечества.	23 февраля - День защитника Отечества.	21 февраля - Международный день родного языка. 23 февраля - День защитника Отечества.
Дополнительные праздники				-	-
4 НЕДЕЛЯ	25.02-28.02.2025				
Тема ДОО	Книжная неделя		Описание	Всё про книги. Кто их пишет, какие бывают, как их делают. Известные авторы, иллюстраторы. Жанры книг. Любимые книги детей. Буккросинг, буктрейлер.	
Подтема на возраст					
Возраст	<i>1 - 3 лет</i>	<i>3 - 4 лет</i>	<i>4 - 5 лет</i>	<i>5 - 6 лет</i>	<i>6 - 7 лет</i>
Подтема	Сказки	Герои книг	Любимая книга	Книжная мастерская	О книгах
Праздники по ФОП ДО	-	-	-	-	
Дополнительные праздники	26 февраля - День рассказывания сказок. 24 февраля – 2 марта - Масленица	26 февраля - День рассказывания сказок. 24 февраля – 2 марта - Масленица	26 февраля - День рассказывания сказок. 24 февраля – 2 марта - Масленица	26 февраля - День рассказывания сказок. 24 февраля – 2 марта - Масленица	26 февраля - День рассказывания сказок. 24 февраля – 2 марта - Масленица
МАРТ					
1 НЕДЕЛЯ	03.03-07.03.2025				

Тема ДОО	Все про девочек		Описание	О девочках и женщинах. Всё про женские профессии. Известных женщин. Домашние дела, обязанности. Международный женский день.	
Подтема на возраст					
Возраст	<i>1 - 3 лет</i>	<i>3 - 4 лет</i>	<i>4 - 5 лет</i>	<i>5 - 6 лет</i>	<i>6 - 7 лет</i>
Подтема	Посуда	Девочки красавицы	В мире девочек	Для девочек	Мир для девочек
Праздники по ФОП ДО	-	8 марта - Международный женский день.	8 марта - Международный женский день.	8 марта - Международный женский день.	8 марта - Международный женский день.
Дополнительные праздники	-.	1 марта - День кошек в России.	1 марта - День кошек в России. 3 марта - Всемирный день писателя.	1 марта - День кошек в России. 3 марта - Всемирный день писателя.	1 марта - День кошек в России. 3 марта - Всемирный день писателя.
2 НЕДЕЛЯ	11.03-14.03.2025				
Тема ДОО	Путешествия		Описание	Всё про туризм, путешествия и известных путешественников. Расскажите о экотропах, приключениях, туризме в России. Кто такой турист, путешественник. Правила безопасности в походе, ориентировка на местности. Аптечка для туриста. Окружающие предметы их свойства, материалы и так далее.	
Подтема на возраст					
Возраст	<i>1 - 3 лет</i>	<i>3 - 4 лет</i>	<i>4 - 5 лет</i>	<i>5 - 6 лет</i>	<i>6 - 7 лет</i>
Подтема	Мир предметов	Мир вокруг нас	Отправляемся в поход	Мы туристы	Неделя туризма
Праздники по ФОП ДО	-	-	14 марта - Международный день	12 марта - День посадки цветов.	12 марта - День посадки цветов.

			рек.	14 марта – Международный день рек.	14 марта - Международный день рек.
Дополнительные праздники	-	-	-	-	-
3 НЕДЕЛЯ	17.03-21.03.2025				
Тема ДОО	Забота о здоровье		Описание	Всё про здоровый образ жизни. Правила питания, витамины, медицину, польза спорта и так далее. Режим дня, зарядка.	
Подтема на возраст					
Возраст	<i>1 - 3 лет</i>	<i>3 - 4 лет</i>	<i>4 - 5 лет</i>	<i>5 - 6 лет</i>	<i>6 - 7 лет</i>
Подтема	Одевайся хорошо	Полезная корзина	Витаминная неделя	Мы здоровыми растём	Важно о здоровье
Праздники по ФОП ДО	-	-	-	-	18 марта - День воссоединения Крыма с Россией (рекомендуется включать в план воспитательной работы с дошкольниками регионально и/или ситуативно)
Дополнительные праздники	20 марта - Всемирный день воробья.	20 марта - Всемирный день воробья.	20 марта - Всемирный день воробья. 21 марта - Международный день лесов.	21 марта - Международный день лесов.	21 марта - Международный день лесов.
4 НЕДЕЛЯ	24.03-28.03.2025				

Тема ДОО	Театр		Описание	Виды театра, артисты, директор театра, сцена, декорации. История театра. Какие театры есть в городе или стране.	
Подтема на возраст					
Возраст	<i>1 - 3 лет</i>	<i>3 - 4 лет</i>	<i>4 - 5 лет</i>	<i>5 - 6 лет</i>	<i>6 - 7 лет</i>
Подтема	Сказки	Идём в театр	Театр к нам пришёл	Большой театр	Мы в театре
Праздники по ФОП ДО	-	27 марта - Всемирный день театра.	27 марта - Всемирный день театра.	27 марта - Всемирный день театра.	27 марта - Всемирный день театра.
Дополнительные праздники	-	-	-	-	-
АПРЕЛЬ					
1 НЕДЕЛЯ	31.03-04.04.2025				
Тема ДОО	Весна		Описание	Весенние изменения. Особенности в природе. Животные весной. Птицы, как о них позаботится. Насекомые, первые цветы. Почки и листочки. Календарная весна. Весна в картинах и музыке.	
Подтема на возраст					
Возраст	<i>1 - 3 лет</i>	<i>3 - 4 лет</i>	<i>4 - 5 лет</i>	<i>5 - 6 лет</i>	<i>6 - 7 лет</i>
Подтема	Весна	Весенняя неделя	Весна Красна	Весна пришла	Весенние краски
Праздники по ФОП ДО	-	-	-	-	
Дополнительные праздники	1 апреля - День птиц.	1 апреля - День птиц. 2 апреля - Международный день детской книги.	1 апреля - День смеха в России; день птиц. 2 апреля -	1 апреля - День смеха в России; день птиц. 2 апреля - Международный день	1 апреля - День смеха в России; день птиц. 2 апреля - Международный день

			Международный день детской книги.	детской книги.	детской книги.
2 НЕДЕЛЯ	07.04-11.04.2025				
Тема ДОО	Космос		Описание	Всё о космосе, космонавтах, солнечной системе, планете земля, космических станциях, кораблях, ракетах. Известные космонавты люди и животные. История космонавтики в России. Питание в космосе.	
Подтема на возраст					
Возраст	<i>1 - 3 лет</i>	<i>3 - 4 лет</i>	<i>4 - 5 лет</i>	<i>5 - 6 лет</i>	<i>6 - 7 лет</i>
Подтема	Продукты	Космос	День космонавтики	День космонавтики	День космонавтики
Праздники по ФОП ДО	-	12 апреля - День космонавтики.	12 апреля - День космонавтики.	12 апреля - День космонавтики.	12 апреля - День космонавтики.
Дополнительные праздники	-	11 апреля - День Берёзы	11 апреля - День Берёзы	8 апреля - День российской анимации.	8 апреля - День российской анимации.
3 НЕДЕЛЯ	14.04-18.04.2025				
Тема ДОО	Птицы, рыбы, насекомые		Описание	Всё о птицах, рыбах и насекомых. Особенности разновидности, питание, образ жизни и так далее. Домашние рыбкии насекомые. Домашние птицья. Условияжизни в доме и на воле.	
Подтема на возраст					
Возраст	<i>1 года - 3 лет</i>	<i>3 - 4 лет</i>	<i>4 - 5 лет</i>	<i>5 - 6 лет</i>	<i>6 - 7 лет</i>
Подтема	Птицы	Птицы и рыбы	Птицы и насекомые	Птичьья столовая	Забота о птицах
Праздники по ФОП ДО	-	-	-	-	-

Дополнительные праздники	-	-	15 апреля - Международный день цирка.	15 апреля - Международный день цирка.	15 апреля - Международный день цирка.
4 НЕДЕЛЯ	21.04-25.04.2025				
Тема ДОО	Цирк, артисты и животные.		Описание	История цирка в России, артисты, люди и животные, профессии в цирке. Известные артисты цирка. Какие бывают представления. Животные и их детёныши. Чем питаются, где живут.	
Подтема на возраст					
Возраст	<i>1 - 3 лет</i>	<i>3 - 4 лет</i>	<i>4 - 5 лет</i>	<i>5 - 6 лет</i>	<i>6 - 7 лет</i>
Подтема	Животные и их детёныши	Животные и их детёныши	Идём в Цирк	Цирк	Всё о цирке
Праздники по ФОП ДО	-	-	-	-	-
Дополнительные праздники	-	-	28 апреля - День работника скорой медицинской помощи.	28 апреля - День работника скорой медицинской помощи.	28 апреля - День работника скорой медицинской помощи.
4 НЕДЕЛЯ	28.04-30.04.2024				
Тема ДОО	Природа		Описание	Всё о деревьях, кустарниках, грибах, цветах. Когда растут, где растут, как растут. Об особенностях природы и растений на Земле и в России.	
Подтема на возраст					
Возраст	<i>1 - 3 лет</i>	<i>3 - 4 лет</i>	<i>4 - 5 лет</i>	<i>5 - 6 лет</i>	<i>6 - 7 лет</i>

Подтема	Растения	Природа	Природа	Береги планету	Береги планету
Праздники по ФОП ДО	-	-	1 мая - Праздник Весны и Труда.	1 мая - Праздник Весны и Труда.	1 мая – Праздник Весны и Труда.
Дополнительные праздники	-	-			
МАЙ					
1 НЕДЕЛЯ	05.05-08.05.2025				
Тема ДОО	Армия России		Описание	Всё о военных профессиях, транспорте, Великой Отечественной войне, Дне Победы. Взрослые, дети, животные герои.	
Подтема на возраст					
Возраст	<i>1 года - 3 лет</i>	<i>3 - 4 лет</i>	<i>4 - 5 лет</i>	<i>5 - 6 лет</i>	<i>6 - 7 лет</i>
Подтема	Транспорт	Транспорт	Военные профессии	Великая Армия России	Герои Победы
Праздники по ФОП ДО	-	-	9 мая – День Победы.	9 мая – День Победы.	9 мая – День Победы.
Дополнительные праздники	-	-	-	-	
2 НЕДЕЛЯ	12.05-16.05.2025				
Тема ДОО	Труд взрослых		Описание	Труд взрослых, помощь взрослым, помощь в целом. Домашний труд, общественный труд, ручной труд. Волонтерство. Трудовые поручения. Польза труда. Умственный труд.	
Подтема на возраст					
Возраст	<i>1 - 3 лет</i>	<i>3 - 4 лет</i>	<i>4 - 5 лет</i>	<i>5 - 6 лет</i>	<i>6 - 7 лет</i>
Подтема	Профессии	Труд дома	Полезный труд	Труд взрослых	Труд взрослых

Праздники по ФОП ДО	-	-	-	-	-
Дополнительные праздники	-	-	-	12 мая - Международный день медицинской сестры	12 мая - Международный день медицинской сестры
3 НЕДЕЛЯ	19.05-23.05.2025				
Тема ДОО	Музейная неделя		Описание	Про музей, архитектуру, известных музеях, музеях города. Об экспонатах, картинах, какие бывают музеи. Профессии музея.	
Подтема на возраст					
Возраст	<i>1 - 3 лет</i>	<i>3 - 4 лет</i>	<i>4 - 5 лет</i>	<i>5 - 6 лет</i>	<i>6 - 7 лет</i>
Подтема	Игрушки	Мы в Музее	Музей	Музеи России	Музейные истории
Праздники по ФОП ДО	-	-	-	-	19 мая - День детских общественных организаций России.
Дополнительные праздники	-	-	18 мая – Международный день музеев в России	18 мая - Международный день музеев в России	18 мая - Международный день музеев в России
4 НЕДЕЛЯ	26.05-30.05.2025				
Тема ДОО	Мой город		Описание	Всё про ваш город. Особенности, традиции, праздники, здания, жители, известные люди, природа, достопримечательности, символы. Я в городе, моя улица, мой дом, моя комната, квартира.	
Подтема на возраст					
Возраст	<i>1 года - 3 лет</i>	<i>3 - 4 лет</i>	<i>4 - 5 лет</i>	<i>5 - 6 лет</i>	<i>6 - 7 лет</i>

Подтема	Мой дом	Мой город	Мой город	Мой город	Мой город
Праздники по ФОП ДО	-	-	-	-	24 мая: День славянской письменности и культуры.
Дополнительные праздники	-	-	26 мая - День бумажных самолётиков.	26 мая - День бумажных самолётиков.	26 мая - День бумажных самолётиков.
ИЮНЬ					
1 НЕДЕЛЯ	02.06-06.06.2025				
Тема ДОО	Здравствуй, лето.				
Праздники по ФОП ДО	1 июня – День защиты детей.	1 июня – День защиты детей.	1 июня – День защиты детей.	1 июня – День защиты детей. 6 июня - День русского языка, день рождения великого русского поэта Александра Сергеевича Пушкина (1799-1837)	1 июня – День защиты детей. 6 июня - День русского языка, день рождения великого русского поэта Александра Сергеевича Пушкина (1799-1837)
Дополнительные праздники	-	-	-	-	-
2 НЕДЕЛЯ	09.06-11.06.2025				
Тема ДОО	«С чего начинается Родина?»				
Праздники по ФОП ДО	-	12 июня: День России. День города.	12 июня: День России. День города.	12 июня: День России. День города. Третье воскресенье июня: День медицинского работника	12 июня: День России. День города. Третье воскресенье июня: День медицинского работника

				работника	
Дополнительные праздники	-	-	-	-	-
3 НЕДЕЛЯ	16.06-20.06.2025				
Тема ДОО	«Волшебный мир детства»				
Праздники по ФОП ДО	-	-	-	-	-
Дополнительные праздники	-	-	-	-	-
4 НЕДЕЛЯ	23.06-27.06.2025				
Тема ДОО	«Мир безопасный для детей прекрасных»				
Праздники по ФОП ДО	-	-	-	22 июня - День памяти и скорби	22 июня - День памяти и скорби
Дополнительные праздники	-	-	-	23 июня - Международный Олимпийский день.	23 июня - Международный Олимпийский день.
5 НЕДЕЛЯ	30.06.-04.07.2025				
Тема ДОО	«Истории голубой капельки»				
Праздники по ФОП ДО	-	-	-	-	-
Дополнительные праздники	-	-	-	-	-
ИЮЛЬ					
1 НЕДЕЛЯ	07.07-11.07.2025				
Тема ДОО	«Коли семья в кучке, не страшны и тучки»				

Праздники по ФОП ДО	8 июля - День семьи, любви и верности	8 июля - День семьи, любви и верности	8 июля - День семьи, любви и верности	8 июля - День семьи, любви и верности	8 июля - День семьи, любви и верности
Дополнительные праздники	11 июля -Всемирный день шоколада	11 июля -Всемирный день шоколада	11 июля - Всемирный день шоколада	11 июля -Всемирный день шоколада	11 июля -Всемирный день шоколада
2 НЕДЕЛЯ	14.07-18.07.2025				
Тема ДОО	«Для чего растут цветы – чтоб любовались я и ты»				
Праздники по ФОП ДО	-	-	-	-	-
Дополнительные праздники	-	-	-	20 июля - Международный день шахмат	20 июля - Международный день шахмат
3 НЕДЕЛЯ	21.07-25.07.2025				
Тема ДОО	«Сказки леса для ребят деревья рассказать хотят»				
Праздники по ФОП ДО	-	-	-	-	-
Дополнительные праздники	-	-	23 июля – Всемирный день китов и дельфинов	23 июля – Всемирный день китов и дельфинов	23 июля – Всемирный день китов и дельфинов
4 НЕДЕЛЯ	28.07-01.08.2025				
Тема ДОО	«Раскрой нам лес свои секреты»				
Праздники по ФОП ДО	-	-	-	30 июля - День Военно-морского флота 2 августа - День Воздушно-десантных войск	30 июля - День Военно-морского флота 2 августа - День Воздушно-десантных войск

Дополнительные праздники	-	30 июля – Международный день дружбы	30 июля – Международный день дружбы	30 июля – Международный день дружбы	30 июля – Международный день дружбы
АВГУСТ					
1 НЕДЕЛЯ	04.08-08.08.2025				
Тема ДОО	«В гостях у друга светофора»				
Праздники по ФОП ДО	-	-	-	-	-
Дополнительные праздники	-	5 августа – Всемирный день светофора	5 августа – Всемирный день светофора	5 августа – Всемирный день светофора 9 августа - День строителя	5 августа – Всемирный день светофора 9 августа - День строителя
2 НЕДЕЛЯ	11.08-15.08.2025				
Тема ДОО	«Неделя нескучного здоровья»				
Праздники по ФОП ДО	-	-	-	-	-
Дополнительные праздники	-	-	12 августа – День физкультурника	12 августа – День физкультурника	12 августа – День физкультурника
3 НЕДЕЛЯ	18.08-22.08.2025				
Тема ДОО	«Удивляются родители – мы такие мастерители»				
Праздники по ФОП ДО	-	22 августа: День Государственного флага Российской Федерации	22 августа: День Государственного флага Российской Федерации	22 августа: День Государственного флага Российской Федерации	22 августа: День Государственного фла Российской Федерации
Дополнительные праздники	-	-	-	-	-

4 НЕДЕЛЯ	25.08-29.08.2025				
Тема ДОО	«До свидания, лето, до свидания!»				
Праздники по ФОП ДО	-	-	-	-	-
Дополнительные праздники	-	-	-	-	27 августа – День российского кино

IV. ДОПОЛНИТЕЛЬНЫЙ РАЗДЕЛ

Краткая презентация Программы

Возрастные и иные категории детей, на которых ориентирована Программа.

Информация о возрастных категориях групп, функционирующих в МБДОУ

Образовательная программа МБДОУ № 41 «Рябинушка» ориентирована на детей от 1 года до прекращения образовательных отношений. В учреждении функционирует 19 группы общеразвивающей направленности, 1 группа комбинированной направленности. Группы одновозрастные, предельная наполняемость соответствует нормам СанПиН 1.2.3685-21 «Гигиенические нормативы и требования к обеспечению безопасности и (или) безвредности для человека факторов среды обитания», утвержденные Постановлением главного санитарного врача РФ от 28.01.2021 № 2. МБДОУ работает в условиях полного дня - 12-часового пребывания.

№ п/п	Возраст	Количество групп
	Группа раннего дошкольного возраста (от 1 до 1,5 лет)	2
1	Группа раннего дошкольного возраста (от 1,5 до 2 лет)	1
2	Группа раннего дошкольного возраста (от 2 до 3 лет)	3
3	Группа младшего дошкольного возраста (от 3 до 4 лет)	3
4	Группа среднего дошкольного возраста (от 4 до 5 лет)	3
5	Группа старшего дошкольного возраста (от 5 до 6 лет)	3
6	Группа старшего дошкольного возраста комбинированной направленности (от 5 до 6 лет)	1
7	Группа старшего дошкольного возраста (от 6 до прекращения образовательных отношений)	4
	Итого	20

Программа ДОО опирается на **Федеральную образовательную программу дошкольного образования (ФОП ДО)**, утвержденную Приказом Министерства просвещения Российской Федерации №1028 от 25 ноября 2022г.



ФОП ДО реализуется педагогическими работниками ДОО во всех помещениях и на территории детского сада, со всеми детьми ДОО.

Составляет, примерно 80% от общего объема Программы.

Характеристика взаимодействия педагогического коллектива с семьями детей

В современных условиях дошкольное образовательное учреждение является единственным общественным институтом, регулярно и неформально взаимодействующим с семьей, то есть имеющим возможность оказывать на неё определенное влияние.

Согласно п. 26.1 ФОП ДО, главными целями взаимодействия педагогического коллектива ДОО с семьями обучающихся дошкольного возраста являются:

1. Обеспечение психолого-педагогической поддержки семьи и повышение компетентности родителей (законных представителей) в вопросах образования, охраны и укрепления здоровья детей младенческого, раннего и дошкольного возрастов;

2. Обеспечение единства подходов к воспитанию и обучению детей в условиях ДОО и семьи; повышение воспитательного потенциала семьи.

Согласно п. 26.3 ФОП ДО, достижение этих целей осуществляется через решение основных задач:

1) информирование родителей (законных представителей) и общественности относительно целей ДО, общих для всего образовательного пространства Российской Федерации, о мерах господдержки семьям, имеющим детей дошкольного возраста, а также об образовательной программе, реализуемой в ДОО;

2) просвещение родителей (законных представителей), повышение их правовой, психолого-педагогической компетентности в вопросах охраны и укрепления здоровья, развития и образования детей;

3) способствование развитию ответственного и осознанного родительства как базовой основы благополучия семьи;

4) построение взаимодействия в форме сотрудничества и установления партнёрских отношений с родителями (законными представителями) детей младенческого, раннего и дошкольного возраста для решения образовательных задач;

5) вовлечение родителей (законных представителей) в образовательный процесс.

б) вовлечение родителей (законных представителей) в образовательный процесс.

Согласно п. 26.4 ФОП ДО, построение взаимодействия с родителями (законными представителями) придерживается следующих принципов:

1) приоритет семьи в воспитании, обучении и развитии ребёнка: в соответствии с Законом об образовании у родителей (законных представителей) обучающихся не только есть преимущественное право на обучение и воспитание детей, но именно они обязаны заложить основы физического, нравственного и интеллектуального развития личности ребёнка;

2) открытость: для родителей (законных представителей) доступна актуальная информация об особенностях пребывания ребёнка в группе; каждому из родителей (законных представителей) предоставлен свободный доступ в ДОО; между педагогами и родителями (законными представителями) обеспечен обмен информацией об особенностях развития ребёнка в ДОО и семье;

3) взаимное доверие, уважение и доброжелательность во взаимоотношениях педагогов и родителей (законных представителей): при взаимодействии педагоги придерживаются этики и культурных правил общения, проявляют позитивный настрой на общение и сотрудничество с родителями (законными представителями); этично и разумно используют полученную информацию как со стороны педагогов, так и со стороны родителей (законных представителей) в интересах детей;

4) индивидуально-дифференцированный подход к каждой семье: при взаимодействии учитываются особенности семейного воспитания, потребности родителей (законных представителей) в отношении образования ребёнка, отношение к педагогу и ДОО, проводимым мероприятиям; обеспечена возможность включения родителей (законных представителей) в совместное решение образовательных задач;

5) возрастосообразность: при планировании и осуществлении взаимодействия учитываются особенности и характер отношений ребёнка с родителями (законными представителями), прежде всего, с матерью (преимущественно для детей младенческого и раннего возраста), обусловленные возрастными особенностями развития детей.

Согласно п. 26.5 ФОП ДО, деятельность педагогического коллектива ДОО по построению взаимодействия с родителями (законными представителями) обучающихся осуществляется по нескольким направлениям:

Диагностико - аналитическое	Просветительское	Консультационное
- получение и анализ	Просвещение родителей	Консультирование родителей

<p>данных о семье, её запросах в отношении охраны здоровья и развития ребёнка; об уровне психолого-педагогической компетентности родителей (законных представителей); - планирование работы с семьей с учётом результатов проведенного анализа; - согласование воспитательных задач</p>	<p>(законных представителей) по вопросам: - особенностей психофизиологического и психического развития детей младенческого, раннего и дошкольного возрастов; - выбора эффективных методов обучения и воспитания детей определенного возраста; - ознакомление с актуальной информацией о государственной политике в области ДО, включая информирование о мерах господдержки семьям с детьми дошкольного возраста; - информирование об особенностях реализуемой в ДОО образовательной программы; - условиях пребывания ребёнка в группе ДОО; - содержании и методах образовательной работы с детьми;</p>	<p>(законных представителей) по вопросам: - их взаимодействия с ребёнком, - преодоления возникающих проблем воспитания и обучения детей, в том числе с ООП в условиях семьи; - особенностей поведения и взаимодействия ребёнка со сверстниками и педагогом; - возникающих проблемных ситуациях; - способам воспитания построения продуктивного взаимодействия с детьми младенческого, раннего дошкольного возрастов; - способам организации и участия в детских деятельности, образовательном процессе и т.д.</p>
---	--	---

Решение основных задач взаимодействия с родителями по направлениям деятельности реализуются в разных формах (групповых и (или) индивидуальных) посредством различных методов, приемов и способов взаимодействия с родителями (законными представителями):

ЗАДАЧИ НАПРАВЛЕНИЯ	Диагностико-аналитическое направление	Просветительское и консультационное направление
Информирование родителей	<p>опросы, социологические срезы, индивидуальные блокноты, «почтовый ящик», педагогические беседы с родителями (законными представителями); дни (недели) открытых дверей, открытые</p>	<p>групповые родительские собрания, конференции, круглые столы, семинары-практикумы, тренинги и ролевые игры, консультации, педагогические гостиные, родительские клубы и другое; информационные проспекты, стенды, ширмы, папки-передвижки для родителей (законных представителей); журналы и газеты, издаваемые ДОО для родителей (законных представителей), педагогические</p>
Просвещение родителей		
Ответственное и осознанное родительство		

<p>Сотрудничество и установления партнёрских отношений</p>	<p>просмотры занятий и других видов деятельности детей.</p>	<p>библиотеки для родителей (законных представителей); сайты ДОО и социальные группы в сети Интернет; медиарепортажи и интервью; фотографии, выставки детских работ, совместных работ родителей (законных представителей) и детей. Включают также и досуговую форму - совместные праздники и вечера, семейные спортивные и тематические мероприятия, тематические досуги, знакомство с семейными традициями.</p>
<p>Вовлечение родителей в образовательный процесс</p>		