

СОГЛАСОВАНО
Управляющим советом
МБДОУ № 41 «Рябинушка»
(протокол от 15.08.2023 №7)

УТВЕРЖДАЮ
И.о. заведующего
МБДОУ № 41 «Рябинушка»
Т.М. Максимова

Подписано электронной подписью

Сертификат:

3B9AAD29257E5C8F7D7A12AB6DCE90D9

Владелец:

Максимова Татьяна Михайловна

Действителен: 28.08.2023 с по 20.11.2024

31.08.2023

ПРИНЯТО
Педагогическим советом
МБДОУ №41 «Рябинушка»
(протокол от 31.08.2023 №1)

РАБОЧАЯ ПРОГРАММА
группы младшего дошкольного возраста (3-4 лет)
№ 11 «Почемучки»
на 2023 - 2024 учебный период

Воспитатели:

Кудрина И.В.

Жданова Н.С.

Сургут
2023 год

№ п/п	Содержание	Стр.
1	ЦЕЛЕВОЙ РАЗДЕЛ	
1.1	Пояснительная записка	
1.1.1	Цели и задачи реализации Программы	
1.1.2	Принципы и подходы к формированию Программы	
1.1.3	Значимые для разработки и реализации Программы характеристики, в т.ч. характеристики особенностей развития детей 3-4 лет	
1.2	Планируемые результаты (целевые ориентиры) реализации рабочей программы	
1.3	Педагогическая диагностика достижения планируемых результатов	
2	СОДЕРЖАТЕЛЬНЫЙ РАЗДЕЛ	
2.1	Задачи и содержание образования (обучения и воспитания) по образовательным областям	
2.1.1	Социально-коммуникативное развитие	
2.1.2	Познавательное развитие	
2.1.3	Речевое развитие	
2.1.4	Художественно-эстетическое развитие	
2.1.5	Физическое развитие	
2.2	Вариативные формы, способы, методы и средства реализации рабочей программы	
2.3	Особенности образовательной деятельности разных видов и культурных практик в процессе реализации рабочей программы	
2.4	Способы и направления поддержки детской инициативы	
2.5	Организация коррекционно-развивающей работы	
2.6	Организация воспитательного процесса	
2.7	Комплексно-тематическое планирование по пяти образовательным областям	
2.8	Особенности взаимодействия с семьями обучающихся	
3	ОРГАНИЗАЦИОННЫЙ РАЗДЕЛ	
3.1	Психолого-педагогические условия реализации рабочей программы	
3.2	Особенности организации развивающей предметно-пространственной среды	
3.3	Учебно-методическое обеспечение рабочей программы	
3.4	Кадровые условия реализации рабочей программы	
3.5	Режим и распорядок дня в группе	

1. ЦЕЛЕВОЙ РАЗДЕЛ

1.1. ПОЯСНИТЕЛЬНАЯ ЗАПИСКА

1.1.1. Цели и задачи реализации рабочей программы

Рабочая программа разработана в соответствии:

- с Федеральным законом от 29.12.2012 г. № 273-ФЗ «Об образовании в Российской Федерации»;
- с ФГОС дошкольного образования (утв. приказом Министерства образования и науки Российской Федерации от 17 октября 2013 г. № 1155);
- с Порядком организации и осуществления образовательной деятельности по основным общеобразовательным программам - образовательным программам дошкольного образования (утв. приказом Министерства просвещения РФ от 31.07.2020 г. № 373);
- с Федеральной образовательной программой дошкольного образования (утв. приказом Минпросвещения РФ от 25.11.2022 г. № 1028);
- с образовательной программой дошкольного образования МБДОУ № 41 «Рябинушка».

Рабочая программа направлена на реализацию обязательной части основной образовательной программы ДО и части, формируемой участниками образовательных отношений.

Программа является основой для преемственности образования детей дошкольного возраста и младшего школьного возраста.

Обязательная часть Программы	
Группы от 1 года до прекращения образовательных отношений	Федеральная образовательная программа дошкольного образования
Часть, формируемая участниками образовательных отношений	
Группы дошкольного возраста от 3 лет до прекращения образовательных отношений	Технология «Социокультурные истоки» / И.А. Кузьмин, А.В. Камкин

Обязательная часть

Цель рабочей программы - разностороннее развитие ребёнка в период дошкольного детства с учётом возрастных и индивидуальных особенностей на основе духовно-нравственных ценностей русского народа, исторических и национально-культурных традиций.

Задачи рабочей программы:

- обеспечение единых для Российской Федерации содержания ДО и планируемых результатов освоения образовательной программы ДО;
- приобщение детей 3-4 лет к базовым ценностям русского народа -

жизнь, достоинство, права и свободы человека, патриотизм, гражданственность, высокие нравственные идеалы, крепкая семья, созидательный труд, приоритет духовного над материальным, гуманизм, милосердие, справедливость, коллективизм, взаимопомощь и взаимоуважение, историческая память и преемственность поколений, единство народов России; создание условий для формирования ценностного отношения к окружающему миру, становления опыта действий и поступков на основе осмысления ценностей;

- построение (структурирование) содержания образовательной деятельности на основе учёта возрастных и индивидуальных особенностей развития детей 3-4 лет;

- создание условий для равного доступа к образованию для детей 3-4 летнего возраста с учётом разнообразия образовательных потребностей и индивидуальных возможностей;


- охрана и укрепление физического и психического здоровья детей, в т.ч. их эмоционального благополучия;

- обеспечение развития физических, личностных, нравственных качеств и основ патриотизма, интеллектуальных и художественно-творческих способностей ребёнка, его инициативности, самостоятельности и ответственности;

- обеспечение психолого-педагогической поддержки семьи и повышение компетентности родителей (законных представителей) в вопросах воспитания, обучения и развития, охраны и укрепления здоровья детей, обеспечения их безопасности;

- достижение детьми на этапе завершения ДО уровня развития, необходимого и достаточного для успешного освоения ими образовательных программ начального общего образования.

Часть, формируемая участниками образовательных отношений:

Парциальные образовательные программы	Страница	QR-код
Программа духовно-нравственного воспитания «Социокультурные истоки» образования (3-7 лет) под ред. И.А. Кузьмина, А.В. Камкина	Стр.8	

1.1.2. Принципы и подходы к рабочей программы

Рабочая программа построена на следующих принципах дошкольного образования, установленных ФГОС ДО:

- 1) полноценное проживание ребёнком всех этапов детства, обогащение (амплификация) детского развития;

- 2) построение образовательной деятельности на основе индивидуальных особенностей каждого ребёнка, при котором сам ребёнок становится активным в выборе содержания своего образования, становится субъектом образования;

3) содействие и сотрудничество детей и родителей (законных представителей), совершеннолетних членов семьи, принимающих участие в воспитании детей дошкольного возраста, а также педагогических работников(далее вместе - взрослые);

4) признание ребёнка полноценным участником (субъектом) образовательных отношений;

5) поддержка инициативы детей в различных видах деятельности;

6) сотрудничество с семьей;

7) приобщение детей к социокультурным нормам, традициям семьи, общества и государства;

8) формирование познавательных интересов и познавательных действий ребёнка в различных видах деятельности;

9) возрастная адекватность дошкольного образования (соответствие условий, требований, методов возрасту и особенностям развития);

10) учёт этнокультурной ситуации развития детей.

Основными подходами к формированию рабочей программы являются:

- *деятельностный подход*, предполагающий развитие ребенка в деятельности, включающей такие компоненты как самоцелеполагание, самопланирование, самоорганизация, самооценка, самоанализ;


- *интегративный подход*, ориентирующий на интеграцию процессов обучения, воспитания и развития в целостный образовательный процесс в интересах развития ребенка;

- *индивидуальный подход*, предписывающий гибкое использование педагогами различных средств, форм и методов по отношению к каждому ребенку;

- *личностно-ориентированный подход*, который предусматривает организацию образовательного процесса на основе признания уникальности личности ребенка и создания условий для ее развития на основе изучения задатков, способностей, интересов, склонностей;

- *средовый подход*, ориентирующий на использование возможностей внутренней и внешней среды образовательной организации в воспитании и развитии личности ребенка.

Часть, формируемая участниками образовательных отношений:

Парциальные образовательные программы	Страница	QR-код
Программа духовно-нравственного воспитания «Социокультурные истоки» образования (3-7 лет) под ред. И.А. Кузьмина, А.В. Камкина	Стр.11	

1.1.3. Значимые для разработки и реализации рабочей программы характеристики, в т.ч. характеристики особенностей развития детей 3-4 лет

При разработке рабочей программы учитывались следующие значимые характеристики: географическое месторасположение; социокультурная среда; контингент воспитанников; характеристики особенностей развития детей.

Характеристика контингента обучающихся 3- 4 лет

Дети 3-4 лет социальные нормы и правила поведения всё ещё не осознают, однако у них уже начинают складываться обобщённые представления о том, как надо (не надо) себя вести.

В этом возрасте ребенок владеет культурно-гигиеническими навыками: умывание, одевание и тому подобное, соблюдает требования гигиены, имеет первичные представления о факторах, положительно влияющих на здоровье. Проявляет доверие к миру, положительно оценивает себя, говорит о себе в первом лице; ребенок откликается эмоционально на ярко выраженное состояние близких и сверстников по показу и побуждению взрослых; дружелюбно настроен в отношении других детей.

К 3-4 годам ребенок владеет элементарными нормами и правилами поведения, связанными с определенными разрешениями и запретами ("можно", "нельзя"), демонстрирует стремление к положительным поступкам; ребенок демонстрирует интерес к сверстникам в повседневном общении и бытовой деятельности, владеет элементарными средствами общения в процессе взаимодействия со сверстниками; ребенок проявляет интерес к правилам безопасного поведения; осваивает безопасные способы обращения со знакомыми предметами ближайшего окружения; ребенок охотно включается в совместную деятельность со взрослым, подражает его действиям, отвечает на вопросы взрослого и комментирует его действия в процессе совместной деятельности; ребенок произносит правильно в словах все гласные и согласные звуки, кроме шипящих и сонорных, согласовывает слова в предложении в роде, числе и падеже, повторяет за педагогическим работником (далее - педагог) рассказы из 3 - 4 предложений, пересказывает знакомые литературные произведения, использует речевые формы вежливого общения.

Дети понимают содержание литературных произведений и участвуют в их драматизации, рассматривает иллюстрации в книгах, запоминает небольшие потешки, стихотворения, эмоционально откликается на них; ребенок демонстрирует умения вступать в речевое общение со знакомыми взрослыми: понимает обращенную к нему речь, отвечает на вопросы, используя простые распространенные предложения; проявляет речевую активность в общении со сверстником; ребенок совместно со взрослым пересказывает знакомые сказки, короткие стихи; ребенок демонстрирует познавательную активность в деятельности, проявляет эмоции удивления в процессе познания, отражает в общении и совместной деятельности со взрослыми и сверстниками полученные представления о предметах и объектах ближайшего окружения, задает вопросы констатирующего и проблемного характера; ребенок проявляет потребность в познавательном общении со взрослыми.

Ребенок в 3-4 года демонстрирует стремление к наблюдению, сравнению, обследованию свойств и качеств предметов, к простейшему

экспериментированию с предметами и материалами: проявляет элементарные представления о величине, форме и количестве предметов и умения сравнивать предметы по этим характеристикам.

В возрасте 3-4 лет проявляет интерес к миру, к себе и окружающим людям; ребенок знает об объектах ближайшего окружения: о родном населенном пункте, его названии, достопримечательностях и традициях.

У ребенка с 3 лет начинает формироваться представление о разнообразных объектах живой и неживой природы ближайшего окружения, выделяет их отличительные особенности и свойства, различает времена года и характерные для них явления природы, имеет представление о сезонных изменениях в жизни животных, растений и человека, интересуется природой, положительно относится ко всем живым существам, знает о правилах поведения в природе, заботится о животных и растениях, не причиняет им вред.

В возрасте с 3-4 лет у ребенка открываются способности создавать простые образы в рисовании и аппликации, строить простую композицию с использованием нескольких цветов, создавать несложные формы из глины и теста, видоизменять их и украшать; использовать простые строительные детали для создания постройки с последующим ее анализом; ребенок с интересом вслушивается в музыку, запоминает и узнает знакомые произведения, проявляет эмоциональную отзывчивость, различает музыкальные ритмы, передает их в движении; ребенок активно взаимодействует со сверстниками в игре, принимает на себя роль и действует от имени героя, строит ролевые высказывания, использует предметы-заместители, разворачивает несложный игровой сюжет из нескольких эпизодов; ребенок в дидактических играх действует в рамках правил, в театрализованных играх разыгрывает отрывки из знакомых сказок, рассказов, передает интонацию и мимические движения.

На 01.09.2023 г. наполняемость группы:

нормативная- 32чел.

фактическая - 32 чел.

Распределение по полу:

мальчиков - 22 чел.

девочек - 10 чел.

Распределение по группам здоровья:

1 группа - 10 чел. (37 %)

2 группа - 15 чел. (56%)

3 группа - 2 чел. (7%)

Социальный паспорт семей обучающихся


№ п/п	Информация	Кол-во	%
1	Списочный состав обучающихся	32	100
2	Количество семей:		

	имеющих 1 ребенка	11	34
	имеющих 2 детей	10	31
	имеющих 3 детей	3	9
	имеющих 4 детей		
3	Социальная структура семей:		
	полных семей	22	68
	неполных семей	2	6
4	Образовательный уровень родителей		
	среднее общее образование	0	0
	Среднее профессиональное образование	22	68
	высшее профессиональное образование	19	59

**Целевые группы обучающихся
для оказания им адресной психологической помощи
и включения их в программы психолого-педагогического сопровождения
(для организации коррекционно-развивающей работы)**

№ п/п	Целевая группа	Фамилия, имя обучающегося
1	Норма-типичные дети с нормативным кризисом развития	21
2	Обучающиеся с особыми образовательными потребностями:	-
2.1	обучающиеся, испытывающие трудности в освоении образовательных программ, развитии, социальной адаптации	12
2.2	одаренные обучающиеся	-
5	Обучающиеся «группы риска»: проявляющие комплекс выраженных факторов риска негативных проявлений (импульсивность, агрессивность, неустойчивая или крайне низкая (завышенная) самооценка, завышенный уровень притязаний)	-

Часть формируемая участниками образовательных отношений

ФОП ДО/пп	Возраст	QRкод
	<i>в дошкольном возрасте:</i>	
<u>15.3.1</u>	<i>к четырем годам</i>	

1.2. ПЛАНИРУЕМЫЕ РЕЗУЛЬТАТЫ РЕАЛИЗАЦИИ РАБОЧЕЙ ПРОГРАММЫ

Содержание и планируемые результаты ООП ДО должны быть не ниже соответствующих содержания и планируемых результатов Федеральной образовательной программы для детей к 5 годам.

В соответствии с ФГОС ДО специфика дошкольного возраста и системные особенности ДО делают неправомерными требования от ребёнка конкретных образовательных достижений.

Поэтому планируемые результаты освоения ООП ДО представляют собой возрастные характеристики возможных достижений ребёнка к 4 годам.

Это связано с неустойчивостью, гетерохронностью и индивидуальным темпом психического развития детей в дошкольном детстве, особенно при прохождении критических периодов. По этой причине ребёнок может продемонстрировать обозначенные в планируемых результатах возрастные характеристики развития раньше или позже заданных возрастных ориентиров.

Степень выраженности возрастных характеристик возможных достижений может различаться у детей одного возраста по причине высокой индивидуализации их психического развития и разных стартовых условий освоения образовательной программы.

Обозначенные различия не являются основанием для констатации трудностей ребёнка в освоении образовательной программы ДО и не подразумевают его включения в соответствующую целевую группу.

Планируемые результаты (целевые ориентиры) освоения ООП ДО (к 4 годам):

К 3-4 годам ребенок владеет элементарными нормами и правилами поведения, связанными с определенными разрешениями и запретами ("можно", "нельзя"), демонстрирует стремление к положительным поступкам;

ребенок демонстрирует интерес к сверстникам в повседневном общении и бытовой деятельности, владеет элементарными средствами общения в процессе взаимодействия со сверстниками;

ребенок проявляет интерес к правилам безопасного поведения; осваивает безопасные способы обращения со знакомыми предметами ближайшего окружения;

ребенок охотно включается в совместную деятельность со взрослым, подражает его действиям, отвечает на вопросы взрослого и комментирует его действия в процессе совместной деятельности;

ребенок произносит правильно в словах все гласные и согласные звуки, кроме шипящих и сонорных, согласовывает слова в предложении в роде, числе и падеже, повторяет за педагогическим работником (далее - педагог) рассказы из 3 - 4 предложений, пересказывает знакомые литературные произведения, использует речевые формы вежливого общения.

Дети понимают содержание литературных произведений и участвует в их драматизации, рассматривает иллюстрации в книгах, запоминает небольшие потешки, стихотворения, эмоционально откликается на них;

ребенок демонстрирует умения вступать в речевое общение со знакомыми взрослыми: понимает обращенную к нему речь, отвечает на вопросы, используя простые распространенные предложения; проявляет речевую активность в общении со сверстником;

ребенок совместно со взрослым пересказывает знакомые сказки, короткие стихи; ребенок демонстрирует познавательную активность в деятельности, проявляет эмоции удивления в процессе познания, отражает в общении и совместной деятельности со взрослыми и сверстниками полученные представления о предметах и объектах ближайшего окружения, задает вопросы констатирующего и проблемного характера; ребенок проявляет потребность в познавательном общении со взрослыми.

Ребенок в 3-4 года демонстрирует стремление к наблюдению, сравнению, обследованию свойств и качеств предметов, к простейшему экспериментированию с предметами и материалами: проявляет элементарные представления о величине, форме и количестве предметов и умения сравнивать предметы по этим характеристикам.

В возрасте 3-4 лет проявляет интерес к миру, к себе и окружающим людям; ребенок знает об объектах ближайшего окружения: о родном населенном пункте, его названии, достопримечательностях и традициях.

У ребенка с 3 лет начинает формироваться представление о разнообразных объектах живой и неживой природы ближайшего окружения, выделяет их отличительные особенности и свойства, различает времена года и характерные для них явления природы, имеет представление о сезонных изменениях в жизни животных, растений и человека, интересуется природой, положительно относится ко всем живым существам, знает о правилах поведения в природе, заботится о животных и растениях, не причиняет им вред.

В возрасте с 3-4 лет у ребенка открываются способности создавать простые образы в рисовании и аппликации, строить простую композицию с использованием нескольких цветов, создавать несложные формы из глины и теста, видоизменять их и украшать; использовать простые строительные детали для создания постройки с последующим ее анализом;


ребенок с интересом вслушивается в музыку, запоминает и узнает знакомые произведения, проявляет эмоциональную отзывчивость, различает музыкальные ритмы, передает их в движении;

ребенок активно взаимодействует со сверстниками в игре, принимает на себя роль и действует от имени героя, строит ролевые высказывания, использует предметы-заместители, разворачивает несложный игровой сюжет из нескольких эпизодов;

ребенок в дидактических играх действует в рамках правил, в театрализованных играх разыгрывает отрывки из знакомых сказок, рассказов, передает интонацию и мимические движения.

в самостоятельной деятельности, с желанием участвует в культурно-досуговой деятельности (праздниках, развлечениях и других видах культурно-досуговой деятельности).

Часть, формируемая участниками образовательных отношений:

Парциальные образовательные программы	Страница	QR-код
<i>Программа духовно-нравственного воспитания «Социокультурные истоки» образования (3-7 лет) под ред. И.А. Кузьмина, А.В. Камкина</i>	Стр.12	

1.3. ПЕДАГОГИЧЕСКАЯ ДИАГНОСТИКА ДОСТИЖЕНИЯ ПЛАНИРУЕМЫХ РЕЗУЛЬТАТОВ

Оценивание качества образовательной деятельности по рабочей программе осуществляется в форме педагогической диагностики.

Концептуальные основания такой оценки определяются требованиями Федерального закона от 29 декабря 2012 г. № 273-ФЗ «Об образовании в Российской Федерации», а также ФГОС ДО, в котором определены государственные гарантии качества образования.

Педагогическая диагностика достижения планируемых результатов:

1. Педагогическая диагностика достижений планируемых результатов направлена на изучение деятельностных умений ребёнка, его интересов, предпочтений, склонностей, личностных особенностей, способов взаимодействия со взрослыми и сверстниками. Она позволяет выявлять особенности и динамику развития ребёнка, составлять на основе полученных данных индивидуальные образовательные маршруты освоения образовательной программы, своевременно вносить изменения в планирование, содержание и организацию образовательной деятельности.

2. Цели педагогической диагностики, а также особенности её проведения определяются требованиями ФГОС ДО. Может проводиться оценка индивидуального развития детей, которая осуществляется педагогом в рамках педагогической диагностики.

3. Специфика педагогической диагностики достижения планируемых образовательных результатов обусловлена следующими требованиями ФГОС ДО:

- планируемые результаты освоения основной образовательной программы ДО заданы как целевые ориентиры ДО и представляют собой социально-нормативные возрастные характеристики возможных достижений ребёнка на разных этапах дошкольного детства;

- целевые ориентиры не подлежат непосредственной оценке, в т.ч. и в виде педагогической диагностики (мониторинга), и не являются основанием для их формального сравнения с реальными достижениями детей и основой объективной оценки соответствия установленным требованиям образовательной деятельности и подготовки детей;

- освоение рабочей программы не сопровождается проведением промежуточных аттестаций и итоговой аттестации обучающихся.

Данные положения подчеркивают направленность педагогической диагностики на оценку индивидуального развития детей дошкольного возраста, на основе которой определяется эффективность педагогических действий и осуществляется их дальнейшее планирование.

4. Результаты педагогической диагностики (мониторинга) могут использоваться исключительно для решения следующих образовательных задач:

1) индивидуализации образования (в т.ч. поддержки ребёнка, построения его образовательной траектории или профессиональной коррекции особенно-

стей его развития);

2) оптимизации работы с группой детей.

5. *Педагогическая диагностика проводится на начальном этапе освоения ребёнком ООП ДО в зависимости от времени его поступления в дошкольную группу (стартовая диагностика) и на завершающем этапе освоения ООП ДО его возрастной группой (заключительная, финальная диагностика).*

При проведении диагностики на начальном этапе учитывается адаптационный период пребывания ребёнка в группе.

Сравнение результатов стартовой и финальной диагностики позволяет выявить индивидуальную динамику развития ребёнка.

6. *Педагогическая диагностика индивидуального развития детей проводится педагогом в произвольной форме на основе мало-формализованных диагностических методов:*

- наблюдения,
- свободных бесед с детьми,
- анализа продуктов детской деятельности (рисунков, работ по лепке, аппликации, построек, поделок и тому подобное),
- специальных диагностических ситуаций,
- специальные методики диагностики физического, коммуникативного, познавательного, речевого, художественно-эстетического развития.

7. *Основным методом педагогической диагностики является наблюдение.* Ориентирами для наблюдения являются возрастные характеристики развития ребёнка. Они выступают как обобщенные показатели возможных достижений детей на разных этапах дошкольного детства в соответствующих образовательных областях.

Педагог наблюдает за поведением ребёнка в деятельности (игровой, общении, познавательно-исследовательской, изобразительной, конструировании, двигательной), разных ситуациях (в режимных процессах, в группе и на прогулке, совместной и самостоятельной деятельности детей и других ситуациях).

В процессе наблюдения педагог отмечает особенности проявления ребёнком личностных качеств, деятельностных умений, интересов, предпочтений, фиксирует реакции на успехи и неудачи, поведение в конфликтных ситуациях и тому подобное.

Наблюдая за поведением ребёнка, педагог обращает внимание на частоту проявления каждого показателя, самостоятельность и инициативность ребёнка в деятельности. Частота проявления указывает на периодичность и степень устойчивости показателя.

Самостоятельность выполнения действия позволяет определить зону актуального и ближайшего развития ребёнка. Инициативность свидетельствует о проявлении субъектности ребёнка в деятельности и взаимодействии.

Результаты наблюдения фиксируются, способ и форму их регистрации педагог выбирает самостоятельно.

Оптимальной формой фиксации результатов наблюдения может являться *карта развития ребёнка.*

Педагог может составить её самостоятельно, отразив показатели возрастного развития ребёнка и критерии их оценивания. Фиксация данных наблюдения позволит педагогу выявить и проанализировать динамику в развитии ребёнка на определенном возрастном этапе, а также скорректировать образовательную деятельность с учётом индивидуальных особенностей развития ребёнка и его потребностей.

Результаты наблюдения могут быть дополнены беседами с детьми в свободной форме, что позволяет выявить причины поступков, наличие интереса к определенному виду деятельности, уточнить знания о предметах и явлениях окружающей действительности и другое.

8. *Анализ продуктов детской деятельности* может осуществляться на основе изучения материалов портфолио ребёнка (рисунков, работ по аппликации, фотографий работ по лепке, построек, поделок и другого). Полученные в процессе анализа качественные характеристики существенно дополняют результаты наблюдения за продуктивной деятельностью детей (изобразительной, конструктивной, музыкальной и другой деятельностью).

9. *Педагогическая диагностика завершается анализом полученных данных*, на основе которых педагог выстраивает взаимодействие с детьми, организует РППС, мотивирующую активную творческую деятельность обучающихся, составляет индивидуальные образовательные маршруты освоения образовательной Программы, осознанно и целенаправленно проектирует образовательный процесс.

10. *При необходимости используется психологическая диагностика развития детей* (выявление и изучение индивидуально-психологических особенностей детей, причин возникновения трудностей в освоении образовательной программы), которую проводят квалифицированные специалисты (педагог-психологи, психологи). Участие ребёнка в психологической диагностике допускается только с согласия его родителей (законных представителей).

Результаты психологической диагностики могут использоваться для решения задач психологического сопровождения и оказания адресной психологической помощи.

Пособия, используемые для проведения педагогической диагностики индивидуального развития детей при реализации Программы:

Н.В. Верецагина: «Диагностика педагогического процесса во второй младшей группе (с 3 до 4 лет) дошкольной образовательной организации».

2. СОДЕРЖАТЕЛЬНЫЙ РАЗДЕЛ

2.1. ЗАДАЧИ И СОДЕРЖАНИЕ ОБРАЗОВАНИЯ (ОБУЧЕНИЯ И ВОСПИТАНИЯ) ПО ОБРАЗОВАТЕЛЬНЫМ ОБЛАСТЯМ

Рабочая программа определяет содержательные линии образовательной деятельности, реализуемые ДОО по основным направлениям развития детей дошкольного возраста (социально-коммуникативного, познавательного, речевого, художественно-эстетического, физического развития).

В каждой образовательной области сформулированы задачи и содержание образовательной деятельности для обучающихся 3-4 лет.

Представлены задачи воспитания, направленные на приобщение детей к ценностям российского народа, формирование у них ценностного отношения к окружающему миру.

2.1.1. Социально-коммуникативное развитие

В области социально-коммуникативного развития основными задачами образовательной деятельности являются:

1) в сфере социальных отношений:

- формировать положительную самооценку, уверенность в своих силах, стремление к самостоятельности;

- развивать эмоциональную отзывчивость к взрослым и детям, слабым и нуждающимся в помощи, воспитывать сопереживание героям литературных и анимационных произведений, доброе отношение к животным и растениям;

- развивать позитивное отношение и чувство принадлежности детей к семье, уважение к родителям (законным представителям), педагогам и окружающим людям;

- воспитывать доброжелательное отношение ко взрослым и детям;

- воспитывать культуру общения со взрослыми и сверстниками, желание выполнять правила поведения, быть вежливыми в общении со взрослыми и сверстниками;

- развивать стремление к совместным играм, взаимодействию в паре или небольшой подгруппе, к взаимодействию в практической деятельности;

2) в области формирования основ гражданской ответственности и патриотизма:

- воспитывать уважительное отношение к Родине, символам страны, памятным датам;

- воспитывать гордость за достижения страны в области спорта, науки, искусства и других областях;

- развивать интерес детей к основным достопримечательностям населенного пункта, в котором они живут.

3) в сфере трудового воспитания:

- формировать представления об отдельных профессиях взрослых на основе ознакомления с конкретными видами труда;

- воспитывать уважение и благодарность взрослым за их труд, заботу о детях;

- вовлекать в простейшие процессы хозяйственно-бытового труда;

- развивать самостоятельность и уверенность в самообслуживании, жела-

нии включаться в повседневные трудовые дела в ДОО и семье;

4) в области формирования основ безопасного поведения:

- обогащать представления детей об основных источниках и видах опасности в быту, на улице, в природе, в общении с незнакомыми людьми;

- знакомить детей с простейшими способами безопасного поведения в опасных ситуациях;

- формировать представления о правилах безопасного дорожного движения в качестве пешехода и пассажира транспортного средства.

- формировать представления о правилах безопасного использования электронных гаджетов, в т.ч. мобильных устройств, планшетов и прочее, исключая практическое использование электронных средств обучения.

Содержание образовательной деятельности

1) В сфере социальных отношений

Педагог обогащает представления детей об их развитии, проговаривает и фиксирует внимание на разнообразных возрастных изменениях (когда я был маленький, когда я буду взрослым). Способствует освоению детьми традиционных представлений о половых и тендерных различиях, семейных ролях и отношениях.

Формирует положительную самооценку, уверенность в своих силах, отмечает позитивные изменения в развитии и поведении детей, бережно и тактично помогает ребёнку обнаружить свои ошибки и найти адекватный способ их устранения.

Педагог способствует распознаванию и пониманию детьми эмоциональных состояний, их разнообразных проявлений, связи эмоций и поступков людей. Создает ситуации получения детьми опыта проявления сочувствия и содействия (эмпатийного поведения) в ответ на эмоциональное состояние сверстников и взрослых, воспитывает чувствительность и внимательность к затруднениям и переживаниям окружающих. При чтении художественной литературы, просмотре фрагментов анимационных фильмов педагог обращает внимание на разнообразие эмоциональных проявлений героев, комментирует и обсуждает с детьми обусловившие их причины.

Педагог развивает позитивное отношение и чувство принадлежности детей к семье, уважение к родителям (законным представителям): обогащает представление о структуре и составе семьи, родственных отношениях; семейных событиях, делах.

Обеспечивает включенность детей в детское сообщество, умение согласовывать взаимоотношения со сверстниками. Побуждает детей наблюдать за поведением сверстников, развивает чувствительность к поступкам сверстников, интерес к их действиям. Способствует освоению детьми вербальных и невербальных средств и способов обращения к сверстникам, привлечения внимания и демонстрации своего расположения. Поддерживает детей в ситуации, когда им трудно выразить собственные потребности и при урегулировании конфликтов между сверстниками, демонстрирует культурные формы общения. Поощряет инициативу и самостоятельный выбор детьми занятий и партнеров, обогаща-

ет умение договариваться, поддерживает совместные дела детей в небольших группах (3-4 человека). Обеспечивает развитие личностного отношения ребёнка к соблюдению или нарушению моральных норм при взаимодействии со сверстником.

Создает условия для развития детско-взрослого сообщества. Способствует освоению правил и форм проявления вежливости, уважения к старшим: напоминает и демонстрирует различные формы приветствия, прощания, выражения благодарности и просьбы. Знакомит детей с правилами поведения в общественных местах.

Развивает позитивное отношение к ДОО: знакомит с педагогическими и иными работниками ДОО, с доступными для восприятия детьми правилами жизнедеятельности в ДОО; её традициями; воспитывает бережное отношение к пространству и оборудованию ДОО. Обращает внимание детей на изменение и украшение её помещений и территории, поддерживает инициативу детей и совместно планирует презентацию продуктов деятельности (рисунков, поделок) в пространстве группы и прилегающих к ней помещениях.

2) В области формирования основ гражданственности и патриотизма

Воспитывает уважительное отношение к нашей Родине - России. Продолжает знакомить с государственной символикой Российской Федерации: Российский флаг и герб России; воспитывает уважительное отношение к символам страны.

Обогащает представления детей о государственных праздниках: День защитника Отечества, День Победы. Знакомит детей с содержанием праздника, с памятными местами в населенном пункте, котором живет, посвященными празднику.

Педагог обогащает представления детей о малой родине: знакомит с основными достопримечательностями населенного пункта, развивает интерес детей к их посещению с родителями (законными представителями); знакомит с названиями улиц, на которых живут дети. Поддерживает эмоциональную отзывчивость детей на красоту родного края. Создает условия для отражения детьми впечатлений о малой родине в различных видах деятельности (рассказывает, изображает, воплощает образы в играх, разворачивает сюжет и так далее).

Поддерживает интерес к народной культуре страны (традициям, устному народному творчеству, народной музыке, танцам, играм, игрушкам).

3) В сфере трудового воспитания

Педагог знакомит детей с содержанием и структурой процессов хозяйственно-бытового труда взрослых, обогащает их представления, организуя специальные образовательные ситуации с моделированием конкретных трудовых процессов взрослых, работающих в ДОО (как музыкальный руководитель готовится к занятиям с детьми, как электрик меняет электрические лампочки в групповой комнате, повар делает салат на обед). Беседует с детьми, обращает внимание на целостность трудового процесса, направленного на продуктивный результат, вызывает у детей добрые и уважительные чувства к взрослым, кото-

рые заботятся о жизнедеятельности детей в ДОО.

Педагог поддерживает инициативу детей узнать и рассказать о трудовой деятельности взрослых, поощряет коммуникативную активность ребёнка, связанную с желанием рассказать о профессии мамы или папы, описать их трудовые действия, рассказать о результатах их труда.

Педагог расширяет представление детей о предметах как результате труда взрослых, о многообразии предметного мира материалов (металл, стекло, бумага, картон, кожа и тому подобное), знакомит детей с ключевыми характеристиками материалов, организуя экспериментирование способствует обогащению представлений детей об отличительных признаках материалов для создания продуктов труда (прочный (ломкий) материал, промокаемый (водоотталкивающий) материал, мягкий (твёрдый) материал и тому подобное).

Педагог рассказывает детям о бытовой технике, помогающей взрослым организовать бытовой труд дома: стиральная и посудомоечная машины, пылесос, мультиварка, миксер, мясорубка; беседует с детьми о назначении бытовой техники, формирует представление о её назначении для ускорения и облегчения процессов бытового труда.

Педагог создает условия для позитивного включения детей в процессы самообслуживания в режимных моментах группы, поощряет желание детей проявлять самостоятельность и инициативность, используя приемы поощрения и одобрения правильных действий детей, результатов процесса самообслуживания. Одобряет действия детей, направленные на оказание взаимопомощи (помочь доделать поделку, помочь одеться, помочь убрать со стола и тому подобное).

В процессе самообслуживания обращает внимание детей на необходимость бережного отношения к вещам: аккуратное складывание одежды, возвращение игрушек на место после игры и тому подобное. В процессе самообслуживания педагог напоминает детям о важности соблюдения очередности действий в трудовом процессе для достижения качественного результата, демонстрирует детям приемы самоконтроля для оценки результата, поощряет действия детей, направленные на применение способов самоконтроля в процессе выполнения действий.

4) В области формирования основ безопасности поведения

Педагог способствует обогащению представлений детей об основных правилах безопасного поведения в быту, в природе, на улице, в реальном общении с незнакомыми людьми и в телефонных разговорах с ними.

Создает условия для расширения и углубления интереса детей к бытовым приборам и предметам быта, обсуждает вместе с детьми правила их использования, поощряет стремление детей поделиться своим опытом с другими, предлагает детям рассказать о том, как они дома соблюдают правила безопасного поведения, выбирает вместе с детьми лучшие примеры. Обсуждает с детьми, что порядок в доме и ДОО необходимо соблюдать не только для красоты, но и для безопасности человека, что предметы и игрушки необходимо класть на свое место.

Рассматривает вместе с детьми картинки с правилами и алгоритмами поведения в ситуациях, опасных для здоровья и жизни, которые могут произойти с детьми дома, в условиях ДОО, в ближайшем с домом окружении: если неосторожно пользоваться, брать без разрешения или играть острыми, колющими, режущими предметами, то можно порезаться или уколотся, лучше предупредить взрослого и пользоваться только под его присмотром.

Создает игровые ситуации, в которых ребёнок может закрепить опыт безопасного поведения в быту, на улице, в природе, в общении с незнакомыми людьми. Обсуждают с детьми правила безопасного поведения в чрезвычайных ситуациях: как позвать взрослого на помощь, как вызвать помощь по мобильному устройству и тому подобное.

Решение совокупных задач воспитания в рамках образовательной области «Социально-коммуникативное развитие»

Решение совокупных задач воспитания в рамках образовательной области «Социально-коммуникативное развитие» направлено на приобщение детей к ценностям «Родина», «Природа», «Семья», «Человек», «Жизнь», «Милосердие», «Добро», «Дружба», «Сотрудничество», «Труд».

Это предполагает решение задач нескольких направлений воспитания:

- воспитание уважения к своей семье, своему населенному пункту, родному краю, своей стране;
- воспитание уважительного отношения к другим людям - детям и взрослым (родителям (законным представителям), педагогам, соседям и другим), вне зависимости от их этнической и национальной принадлежности;
- воспитание ценностного отношения к культурному наследию своего народа, к нравственным и культурным традициям России;
- содействие становлению целостной картины мира, основанной на представлениях о добре и зле, красоте и уродстве, правде и лжи;
- воспитание социальных чувств и навыков: способности к сопереживанию, общительности, дружелюбия, сотрудничества, умения соблюдать правила, активной личностной позиции;
- создание условий для возникновения у ребёнка нравственного, социально значимого поступка, приобретения ребёнком опыта милосердия и заботы;
- поддержка трудового усилия, привычки к доступному дошкольнику напряжению физических, умственных и нравственных сил для решения трудовой задачи;
- формирование способности бережно и уважительно относиться к результатам своего труда и труда других людей.

2.1.2. Познавательное развитие

В области познавательного развития основными задачами образовательной деятельности являются:

- обогащать сенсорный опыт детей, развивать целенаправленное восприятие и самостоятельное обследование окружающих предметов (объектов) с опорой на разные органы чувств;

- развивать способы решения поисковых задач в самостоятельной и совместной со сверстниками и взрослыми деятельности;

- обогащать элементарные математические представления о количестве, числе, форме, величине предметов, пространственных и временных отношениях;

- расширять представления о себе и своих возможностях в познавательной деятельности с родителями (законными представителями) и членам семьи; продолжать развивать представления детей о труде взрослого;

- развивать представления детей о своей малой родине, населенном пункте, в котором живут, его достопримечательностях, поддерживать интерес к стране; знакомить с традициями и праздниками, принимать участие в подготовке к праздникам, эмоционально откликаться на участие в них;

- расширять представления о многообразии объектов живой природы, их особенностях, питании, месте обитания, жизненных проявлениях и потребностях;

7) обучать сравнению и группировке объектов живой природы на основе признаков, знакомить с объектами и свойствами неживой природы, отличительными признаками времен года, явлениями природы и деятельностью человека в разные сезоны, воспитывать эмоционально-положительное отношение ко всем живым существам, желание их беречь и заботиться.

Содержание образовательной деятельности

1) Сенсорные эталоны и познавательные действия:

на основе обследовательских действий педагог формирует у детей умение различать и называть уже известные цвета (красный, синий, зеленый, желтый, белый, черный) и оттенки (розовый, голубой, серый); знакомит с новыми цветами и оттенками (коричневый, оранжевый, светло-зеленый). Развивает способность различать и называть форму окружающих предметов, используя сенсорные эталоны геометрические фигуры (круг, квадрат, овал, прямоугольник, треугольник); находить отличия и сходства между предметами по 2-3 признакам путем непосредственного сравнения, осваивать группировку, классификацию и сериацию; описывать предметы по 3-4 основным свойствам.

2) Математические представления:

педагог формирует у детей умения считать в пределах пяти с участием различных анализаторов (на слух, ощупь, счет движений и другое), пересчитывать предметы и отсчитывать их по образцу и названному числу; способствует пониманию независимости числа от формы, величины и пространственного расположения предметов; помогает освоить порядковый счет в пределах пяти, познанию пространственных и временных отношений (вперед, назад, вниз,

вперед, налево, направо, утро, день, вечер, ночь, вчера, сегодня, завтра).

3) Окружающий мир:

педагог демонстрирует детям способы объединения со сверстниками для решения поставленных поисковых задач (обсуждать проблему, договариваться, оказывать помощь в решении поисковых задач, распределять действия, проявлять инициативу в совместном решении задач, формулировать вопросы познавательной направленности и так далее);

расширяет представления детей о свойствах разных материалов в процессе работы с ними; подводит к пониманию того, что сходные по назначению предметы могут быть разной формы, сделаны из разных материалов; дает почувствовать и ощутить, что предметы имеют разный вес, объем; демонстрирует и разъясняет детям способы взвешивания, сравнения предметов между собой, показывая избегание возможности сделать ложные выводы (большой предмет не всегда оказывается более тяжелым);

показывает ребёнку существующие в окружающем мире простые закономерности и зависимости, например: если холодно - нужно теплее одеться, если темно - нужно зажечь свет, если сильный ветер - закрыть окно. Указывает на необходимость замечать целесообразность и целенаправленность некоторых действий, видеть простейшие причины и следствия собственных действий;

педагог продолжает расширять представления детей о членах семьи, о малой родине и Отечестве; представления о населенном пункте, в котором живут, некоторых городских объектах, видах транспорта; расширяет и обогащает начальные представления о родной стране, некоторых общественных праздниках и событиях. Знакомит детей с трудом взрослых в городе и сельской местности; знакомит со спецификой зданий и их устройством в городе и селе (дома высокие, с балконами, лифтами, ванной; дома невысокие, с печкой, садом, огородом, будкой для собаки и так далее), с разными учреждениями: общеобразовательные организации, ДОО, поликлиники, магазины, парки, стадионы и другие.

4) Природа:

педагог продолжает знакомить ребёнка с многообразием природы родного края, представителями животного и растительного мира, изменениями в их жизни в разные сезоны года. Демонстрирует процесс сравнения группировки объектов живой природы на основе признаков (дикие - домашние, хищные - травоядные, перелетные - зимующие, деревья - кустарники, травы - цветковые растения, овощи - фрукты, ягоды, грибы и другое). Знакомит с объектами и свойствами неживой природы (камни, песок, глина, почва, вода), с явлениями природы в разные сезоны года (листопад, ледоход, гололед, град, ветер); свойствами и качествами природных материалов (дерево, металл и другое), используя для этого простейшие опыты, экспериментирование;

в процессе труда в природе педагог формирует представление детей об элементарных потребностях растений и животных: питание, вода, тепло, свет; углубляет представление о том, что человек ухаживает за домашними животными, комнатными растениями, за огородом и садом, способствует накоплению

положительных впечатлений ребёнка о природе.

Решение совокупных задач воспитания в рамках образовательной области «Познавательное развитие»

Решение совокупных задач воспитания в рамках образовательной области «Познавательное развитие» направлено на приобщение детей к ценностям «Человек», «Семья», «Познание», «Родина» и «Природа», что предполагает:

- воспитание отношения к знанию как ценности, понимание значения образования для человека, общества, страны;
- приобщение к отечественным традициям и праздникам, к истории и достижениям родной страны, к культурному наследию народов России;
- воспитание уважения к людям - представителям разных народов России независимо от их этнической принадлежности;
- воспитание уважительного отношения к государственным символам страны (флагу, гербу, гимну);
- воспитание бережного и ответственного отношения к природе родного края, родной страны, приобретение первого опыта действий по сохранению природы.

2.1.3. Речевое развитие

В области речевого развития основными задачами образовательной деятельности являются:

1) Развитие словаря:

- обогащение словаря: вводить в словарь детей существительные, обозначающие профессии, глаголы, трудовые действия. Продолжать учить детей определять и называть местоположение предмета, время суток, характеризовать состояние и настроение людей;

- активизация словаря: закреплять у детей умения использовать в речи существительные, обозначающие названия частей и деталей предметов, прилагательные, обозначающие свойства предметов, наиболее употребительные глаголы, наречия и предлоги; употреблять существительные с обобщающим значением.

2) Звуковая культура речи:

- закреплять правильное произношение гласных и согласных звуков, отрабатывать произношение свистящих, шипящих и сонорных звуков. Продолжать работу над дикцией: совершенствовать отчетливое произношение слов и словосочетаний. Проводить работу по развитию фонематического слуха: учить различать на слух и называть слова с определенным звуком. Совершенствовать интонационную выразительность речи.

3) Грамматический строй речи:

- продолжать формировать у детей умение правильно согласовывать слова в предложении. Совершенствовать умения: правильно использовать предлоги в речи; образовывать форму множественного числа существительных, обозначающих детенышей животных, употреблять эти существительные в именительном и родительном падежах; правильно использовать форму множественного

числа родительного падежа существительных; употреблять формы повелительного наклонения глаголов; использовать простые сложносочиненные и сложноподчиненные предложения; правильно понимать и употреблять предлоги с пространственным значением (в, под, между, около); правильно образовывать названия предметов посуды.

4) Связная речь:

- продолжать совершенствовать диалогическую речь детей. Закреплять у детей умение поддерживать беседу: задавать вопросы по поводу предметов, их качеств, действий с ними, взаимоотношений с окружающими, правильно по форме и содержанию отвечать на вопросы. Поддерживать стремление детей рассказывать о своих наблюдениях, переживаниях; пересказывать небольшие сказки и рассказы, знакомые детям и вновь прочитанные; составлять по образцу небольшие рассказы о предмете, игрушке, по содержанию сюжетной картины. Воспитывать культуру общения: формирование умений приветствовать родных, знакомых, детей по группе. Использовать формулы речевого этикета при ответе по телефону, при вступлении в разговор с незнакомыми людьми, при встрече гостей. Развивать коммуникативно-речевые умения у детей (умение вступить, поддержать и завершить общение).

5) Подготовка детей к обучению грамоте:

- продолжать знакомить с терминами «слово», «звук» практически, учить понимать и употреблять эти слова при выполнении упражнений, в речевых играх. Знакомить детей с тем, что слова состоят из звуков, звучат по-разному и сходно, звуки в слове произносятся в определенной последовательности, могут быть разные по длительности звучания (короткие и длинные). Формировать умения различать на слух твердые и мягкие согласные (без выделения терминов), определять и изолированно произносить первый звук в слове, называть слова с заданным звуком; выделять голосом звук в слове: произносить заданный звук протяжно, громче, четче, чем он произносится обычно, называть изолированно.

б) Интерес к художественной литературе:

- обогащать опыт восприятия жанров фольклора (загадки, считалки, заклички, сказки о животных, волшебные сказки) и художественной литературы (авторские сказки, рассказы, стихотворения); знать основные особенности жанров литературных произведений;

- развивать способность воспринимать содержание и форму художественных произведений (устанавливать причинно-следственные связи в повествовании, понимать главные характеристики героев; привлекать внимание детей к ритму поэтической речи, образным характеристикам предметов и явлений);

- развивать художественно-речевые и исполнительские умения (выразительное чтение наизусть потешек, прибауток, стихотворений; выразительное исполнение ролей в инсценировках; пересказ небольших рассказов и сказок);

воспитывать ценностное отношение к книге, уважение к творчеству писателей и иллюстраторов.

Содержание образовательной деятельности

1) Развитие словаря:

педагог формирует у детей умение использовать в речи названия предметов и материалов, из которых они изготовлены; названия живых существ и сред их обитания, некоторые трудовые процессы; слова, обозначающие части предметов, объектов и явлений природы, их свойства и качества: цветовые оттенки, вкусовые качества, степени качества объектов, явлений; употреблять слова, обозначающие некоторые родовые и видовые обобщения, а также лежащие в основе этих обобщений существенные признаки; слова извинения, участия, эмоционального сочувствия.

2) Звуковая культура речи:

педагог помогает детям овладеть правильным произношением звуков родного языка и слово-произношением, развивает у детей звуковую и интонационную культуру речи, фонематический слух, закрепляет у детей умения правильно произносить свистящие и шипящие звуки; четко воспроизводить фонетический и морфологический рисунок слова; формирует умения говорить внятно, в среднем темпе, голосом средней силы, выразительно читать стихи, регулируя интонацию, тембр, силу голоса и ритм речи в зависимости от содержания стихотворения.

3) Грамматический строй речи:

педагог формирует у детей умение использовать полные, распространенные простые с однородными членами и сложноподчиненные предложения для передачи временных, пространственных, причинно-следственных связей; правильно употреблять суффиксы и приставки при словообразовании; использовать систему окончаний существительных, прилагательных, глаголов для оформления речевого высказывания.

4) Связная речь:

педагог развивает у детей связную, грамматически правильную диалогическую и монологическую речь, обучает детей использовать вопросы поискового характера («Почему?», «Зачем?», «Для чего?»); составлять описательные рассказы из 5-6 предложений о предметах и повествовательные рассказы из личного опыта; использовать элементарные формы объяснительной речи;

педагог развивает у детей речевое творчество, умения сочинять повествовательные рассказы по игрушкам, картинам; составлять описательные загадки об игрушках, объектах природы; поддерживает инициативность и самостоятельность ребёнка в речевом общении со взрослыми и сверстниками; формирует умение использовать в практике общения описательные монологи и элементы объяснительной речи;

педагог развивает у детей умения использовать вариативные формы приветствия, прощания, благодарности, обращения с просьбой, поддерживает стремление детей задавать и правильно формулировать вопросы, при ответах на вопросы использовать элементы объяснительной речи, развивает умение пересказывать сказки, составлять описательные рассказы о предметах и объектах, по картинкам;

педагог помогает детям осваивать умения вступать в речевое общение с

окружающими, задавать вопросы, отвечать на вопросы, слушать ответы других детей, использовать разные типы реплик, рассказывать о событиях, приглашать к деятельности; адекватно реагировать на эмоциональное состояние собеседника речевым высказыванием. Педагог формирует у детей умение участвовать в коллективном разговоре, поддерживая общую беседу, не перебивая собеседников, использовать средства интонационной речевой выразительности, элементы объяснительной речи при разрешении конфликтов, закрепляет у детей умения использовать в речи вариативные формы приветствия; прощания; обращения к взрослым и сверстникам с просьбой, благодарности, обиды, жалобы, формирует у детей навыки обращаться к сверстнику по имени, к взрослому - по имени и отчеству.

5) Подготовка детей к обучению грамоте:

педагог закрепляет у детей умение понимать термины «слово», «звук», использовать их в речи; формирует представления о том, что слова состоят из звуков, могут быть длинными и короткими; формирует умение сравнивать слова по протяженности; помогает детям осваивать начальные умения звукового анализа слов: самостоятельно произносить слова, интонационно подчеркивая в них первый звук; узнавать слова на заданный звук.

Решение совокупных задач воспитания в рамках образовательной области «Речевое развитие»

Решение совокупных задач воспитания в рамках образовательной области «Речевое развитие» направлено на приобщение детей к ценностям «Культура» и «Красота», что предполагает:

- владение формами речевого этикета, отражающими принятые в обществе правила и нормы культурного поведения;

- воспитание отношения к родному языку как ценности, умения чувствовать красоту языка, стремления говорить красиво (на правильном, богатом, образном языке).

2.1.4. Художественно-эстетическое развитие

В области художественно-эстетического развития основными задачами образовательной деятельности являются:

1) приобщение к искусству:

- продолжать развивать у детей художественное и эстетическое восприятие в процессе ознакомления с произведениями разных видов искусства; развивать воображение, художественный вкус;

- формировать у детей умение сравнивать произведения различных видов искусства;

- развивать отзывчивость и эстетическое сопереживание на красоту окружающей действительности;

- развивать у детей интерес к искусству как виду творческой деятельности человека;

- познакомить детей с видами и жанрами искусства, историей его возникновения, средствами выразительности разных видов искусства;

- формировать понимание красоты произведений искусства, потребность

общения с искусством;

- формировать у детей интерес к детским выставкам, спектаклям; желание посещать театр, музей и тому подобное;

- приобщать детей к лучшим образцам отечественного и мирового искусства;

- воспитывать патриотизм и чувства гордости за свою страну, край в процессе ознакомления с различными видами искусства;

2) изобразительная деятельность:

- продолжать развивать интерес детей и положительный отклик к различным видам изобразительной деятельности;

- продолжать у детей развивать эстетическое восприятие, образные представления, воображение, эстетические чувства, художественно-творческие способности;

- развивать у детей художественное восприятие, умение последовательно внимательно рассматривать произведения искусства и предметы окружающего мира; соотносить увиденное с собственным опытом;

- продолжать формировать у детей умение рассматривать и обследовать предметы, в т.ч. с помощью рук;

- обогащать представления детей об изобразительном искусстве (иллюстрации к произведениям детской литературы, репродукции произведений живописи, народное декоративное искусство, скульптура малых форм и другое) как основе развития творчества;

- формировать у детей умение выделять и использовать средства выразительности в рисовании, лепке, аппликации;

- продолжать формировать у детей умение создавать коллективные произведения в рисовании, лепке, аппликации;

- закреплять у детей умение сохранять правильную позу при рисовании: не горбиться, не наклоняться низко над столом, к мольберту; сидеть свободно, не напрягаясь;

- приучать детей быть аккуратными: сохранять свое рабочее место в порядке, по окончании работы убирать все со стола;

- поощрять детей воплощать в художественной форме свои представления, переживания, чувства, мысли; поддерживать личностное творческое начало в процессе восприятия прекрасного и собственной изобразительной деятельности;

- развивать художественно-творческие способности у детей в различных видах изобразительной деятельности;

- создавать условия для самостоятельного художественного творчества детей;

- воспитывать у детей желание проявлять дружелюбие при оценке работ других детей;

3) конструктивная деятельность:

- продолжать развивать у детей способность различать и называть строительные детали (куб, пластина, кирпичик, брусок); использовать их с учётом

конструктивных свойств (устойчивость, форма, величина);

- формировать умение у детей сооружать постройки из крупного и мелкого строительного материала;

- обучать конструированию из бумаги;

- приобщать детей к изготовлению поделок из природного материала.

4) музыкальная деятельность:

- продолжать развивать у детей интерес к музыке, желание её слушать, вызывать эмоциональную отзывчивость при восприятии музыкальных произведений;

- обогащать музыкальные впечатления детей, способствовать дальнейшему развитию основ музыкальной культуры;

- воспитывать слушательскую культуру детей;

- развивать музыкальность детей;

- воспитывать интерес и любовь к высокохудожественной музыке;

- продолжать формировать умение у детей различать средства выразительности в музыке, различать звуки по высоте;

- поддерживать у детей интерес к пению;

- способствовать освоению элементов танца и ритмопластики для создания музыкальных двигательных образов в играх, драматизациях, инсценировании;

- способствовать освоению детьми приемов игры на детских музыкальных инструментах;

- поощрять желание детей самостоятельно заниматься музыкальной деятельностью;

5) театрализованная деятельность:

- продолжать развивать интерес детей к театрализованной деятельности;

- формировать опыт социальных навыков поведения, создавать условия для развития творческой активности детей;

- учить элементам художественно-образных выразительных средств (интонация, мимика, пантомимика);

- активизировать словарь детей, совершенствовать звуковую культуру речи, интонационный строй, диалогическую речь;

- познакомить детей с различными видами театра (кукольный, музыкальный, детский, театр зверей и другое);

- формировать у детей простейшие образно-выразительные умения, имитировать характерные движения сказочных животных;

- развивать эстетический вкус, воспитывать чувство прекрасного, побуждать нравственно-эстетические и эмоциональные переживания;

- побуждать интерес творческим проявлениям в игре и игровому общению со сверстниками.

б) культурно-досуговая деятельность:

- развивать умение организовывать свободное время с пользой;

- поощрять желание заниматься интересной самостоятельной деятельностью, отмечать красоту окружающего мира (кружение снежинок, пение птиц, шелест деревьев и прочее) и передавать это в различных видах деятельности

(изобразительной, словесной, музыкальной);

- развивать интерес к развлечениям, знакомящим с культурой и традициями народов страны;

- осуществлять патриотическое и нравственное воспитание, приобщать к художественной культуре, эстетико-эмоциональному творчеству;

- приобщать к праздничной культуре, развивать желание принимать участие в праздниках (календарных, государственных, народных);

- формировать чувства причастности к событиям, происходящим в стране;

- развивать индивидуальные творческие способности и художественные наклонности ребёнка;

- вовлекать детей в процесс подготовки разных видов развлечений; формировать желание участвовать в кукольном спектакле, музыкальных и литературных композициях, концертах.

Содержание образовательной деятельности

1. Приобщение к искусству

1) Педагог продолжает приобщать детей к восприятию искусства, развивать интерес к нему; поощряет выражение эстетических чувств, проявление эмоций при рассматривании предметов народного и декоративно-прикладного искусства, прослушивании произведений музыкального фольклора; знакомит детей с творческими профессиями (артист, художник, композитор, писатель); педагог, в процессе ознакомления детей с различными видами искусства, воспитывает патриотизм и чувства гордости за свою страну, края.

2) Педагог учит узнавать и называть предметы и явления природы, окружающей действительности в художественных образах (литература, музыка, изобразительное искусство); развивает у детей умение различать жанры и виды искусства: стихи, проза, загадки (литература), песни, танцы (музыка), картина (репродукция), скульптура (изобразительное искусство), здание и сооружение (архитектура); учит детей выделять и называть основные средства выразительности (цвет, форма, величина, ритм, движение, жест, звук) и создавать свои художественные образы в изобразительной, музыкальной, конструктивной деятельности.

3) Педагог знакомит детей с жанрами живописи (натюрморт, пейзаж, портрет), с разными по художественному образу и настроению произведениями; знакомит детей со средствами выразительности живописи (цвет, линия, композиция); многообразием цветов и оттенков, форм, фактуры в предметах и явлениях окружающего мира.

4) Педагог знакомит детей со скульптурой, способами создания скульптуры (пластика, высекание), средствами выразительности (объемность, статика и движение, материал); особенностями её содержания - отображение животных (анималистика), портреты человека и бытовые сценки.

5) Педагог знакомит детей с архитектурой; формирует представления о том, что дома, в которых они живут (ДОО, общеобразовательная организация, другие здания) - это архитектурные сооружения; учит видеть, что дома бывают разные по форме, высоте, длине, с разными окнами, с разным количеством эта-

жей, подъездов и так далее; способствует развитию у детей интереса к различным строениям, расположенным вокруг ДОО (дома, в которых живут ребёнок и его друзья, общеобразовательная организация, кинотеатр); привлекает внимание детей к сходству и различиям разных зданий, поощряет самостоятельное выделение частей здания, его особенностей; учит детей замечать различия в сходных по форме и строению зданиях (форма и величина входных дверей, окон и других частей); педагог поощряет стремление детей изображать в рисунках, аппликации реальные и сказочные строения.

6) Педагог организывает посещение музея (совместно с родителями (законными представителями)), рассказывает о назначении музея; развивает у детей интерес к посещению кукольного театра, выставок.

7) Педагог закрепляет знания детей о книге, книжной иллюстрации; знакомит детей с библиотекой как центром хранения книг, созданных писателями и поэтами.

8) Педагог знакомит детей с произведениями народного искусства (потешки, сказки, загадки, песни, хороводы, заклички, изделия народного декоративно-прикладного искусства).

9) Педагог поощряет проявление детских предпочтений: выбор детьми любимых песен, иллюстраций, предметов народных промыслов, пояснение детьми выбора; воспитывает у детей бережное отношение к произведениям искусства.

2. Изобразительная деятельность

1) Рисование:

педагог продолжает формировать у детей умение рисовать отдельные предметы и создавать сюжетные композиции, повторяя изображение одних и тех же предметов (неваляшки гуляют, деревья на нашем участке зимой, цыплята гуляют по травке) и добавляя к ним другие (солнышко, падающий снег и так далее); формирует и закрепляет у детей представления о форме предметов (круглая, овальная, квадратная, прямоугольная, треугольная), величине, расположении частей; педагог помогает детям при передаче сюжета располагать изображения на всем листе в соответствии с содержанием действия и включенными в действие объектами; направляет внимание детей на передачу соотношения предметов по величине: дерево высокое, куст ниже дерева, цветы ниже куста; продолжает закреплять и обогащать представления детей о цветах и оттенках окружающих предметов и объектов природы; педагог формирует у детей умение к уже известным цветам и оттенкам добавлять новые (коричневый, оранжевый, светло-зеленый); формирует у детей представление о том, как можно получить эти цвета; учит детей смешивать краски для получения нужных цветов и оттенков; развивает у детей желание использовать в рисовании, аппликации разнообразные цвета, обращает внимание детей на многоцветие окружающего мира; педагог закрепляет у детей умение правильно держать карандаш, кисть, фломастер, цветной мелок; использовать их при создании изображения; учит детей закрашивать рисунки кистью, карандашом, проводя линии и штрихи только в одном направлении (сверху вниз или слева направо); рит-

мично наносить мазки, штрихи по всей форме, не выходя за пределы контура; проводить широкие линии всей кистью, а узкие линии и точки - концом ворса кисти; закрепляет у детей умение чисто промывать кисть перед использованием краски другого цвета; к концу года педагог формирует у детей умение получать светлые и темные оттенки цвета, изменяя нажим на карандаш; формирует у детей умение правильно передавать расположение частей при рисовании сложных предметов (кукла, зайчик и другие) и соотносить их по величине.

2) Народное декоративно-прикладное искусство:

педагог продолжает у детей формировать умение создавать декоративные композиции по мотивам дымковских, филимоновских узоров. Учит детей использовать дымковские и филимоновские изделия для развития эстетического восприятия прекрасного и в качестве образцов для создания узоров в стиле этих росписей (для росписи могут использоваться вылепленные детьми игрушки и силуэты игрушек, вырезанные из бумаги). Педагог знакомит детей с городецкими изделиями. Учит детей выделять элементы городецкой росписи (бутоны, купавки, розаны, листья); видеть и называть цвета, используемые в росписи.

3) Лепка:

педагог продолжает развивать интерес детей к лепке; совершенствует у детей умение лепить из глины (из пластилина, пластической массы). Закрепляет у детей приемы лепки, освоенные в предыдущих группах; учит детей прищипыванию с легким оттягиванием всех краев сплюснутого шара, вытягиванию отдельных частей из целого куска, прищипыванию мелких деталей (ушки у котенка, клюв у птички). Педагог учит детей сглаживать пальцами поверхность вылепленного предмета, фигурки. Учит детей приемам вдавливания середины шара, цилиндра для получения поллой формы. Знакомит с приемами использования стеки. Поощряет стремление украшать вылепленные изделия узором при помощи стеки. Педагог закрепляет у детей приемы аккуратной лепки.

4) Аппликация:

педагог развивает у детей интерес к аппликации, усложняя её содержание и расширяя возможности создания разнообразных изображений. Формирует у детей умение правильно держать ножницы и пользоваться ими. Обучает детей вырезыванию, начиная с формирования навыка разрезания по прямой сначала коротких, а затем длинных полос. Учит детей составлять из полос изображения разных предметов (забор, скамейка, лесенка, дерево, кустик и другое). Учит детей вырезать круглые формы из квадрата и овальные из прямоугольника путем скругления углов; использовать этот прием для изображения в аппликации овощей, фруктов, ягод, цветов и тому подобное. Педагог продолжает расширять количество изображаемых в аппликации предметов (птицы, животные, цветы, насекомые, дома, как реальные, так и воображаемые) из готовых форм. Учит детей преобразовывать эти формы, разрезая их на две или четыре части (круг - на полукруги, четверти; квадрат - на треугольники и так далее). Закрепляет у детей навыки аккуратного вырезывания и наклеивания. Педагог поощряет проявление активности и творчества.

3. Конструктивная деятельность

1) Педагог продолжает развивать у детей способность различать и называть строительные детали (куб, пластина, кирпичик, брусок); учит использовать их с учётом конструктивных свойств (устойчивость, форма, величина).

2) Педагог развивает у детей умение устанавливать ассоциативные связи, предлагая вспомнить, какие похожие сооружения дети видели. Учит анализировать образец постройки: выделять основные части, различать и соотносить их по величине и форме, устанавливать пространственное расположение этих частей относительно друг друга (в домах - стены, вверху- перекрытие, крыша; в автомобиле - кабина, кузов и так далее).

3) Педагог побуждает детей создавать постройки разной конструктивной сложности (гараж для нескольких автомашин, дом в 2-3 этажа, широкий мост для проезда автомобилей или поездов, идущих в двух направлениях и другое). Развивает у детей умение использовать в сюжетно-ролевой игре постройки из строительного материала. Учит детей самостоятельно измерять постройки (по высоте, длине и ширине), соблюдать заданный педагогом принцип конструкции (построй такой же домик, но высокий). Учит детей сооружать постройки из крупного и мелкого строительного материала, использовать детали разного цвета для создания и украшения построек.

4) Педагог учит детей договариваться о том, что они будут строить, распределять между собой материал, согласовывать действия и совместными усилиями достигать результат.

5) Педагог обучает детей конструированию из бумаги: сгибать прямоугольный лист бумаги пополам, совмещая стороны и углы (альбом, флажки для украшения участка, поздравительная открытка), приклеивать к основной форме детали (к дому - окна, двери, трубу; к автобусу - колеса; к стулу - спинку). Приобщает детей к изготовлению поделок из природного материала: коры, веток, листьев, шишек, каштанов, ореховой скорлупы, соломы (лодочки, ёжики и так далее). Учит детей использовать для закрепления частей клей, пластилин; применять в поделках катушки, коробки разной величины и другие предметы.

4. Музыкальная деятельность

1) Слушание: педагог формирует навыки культуры слушания музыки (не отвлекаться, дослушивать произведение до конца); педагог знакомит детей с биографиями и творчеством русских и зарубежных композиторов, о истории создания оркестра, о истории развития музыки, о музыкальных инструментах; учит детей чувствовать характер музыки, узнавать знакомые произведения, высказывать свои впечатления о прослушанном; учит детей замечать выразительные средства музыкального произведения: тихо, громко, медленно, быстро; развивает у детей способность различать звуки по высоте (высокий, низкий в пределах сексты, септимы); педагог учит детей выражать полученные впечатления с помощью слова, движения, пантомимы.

2) Пение: педагог учит детей выразительному пению, формирует умение петь протяжно, подвижно, согласованно (в пределах ре - си первой октавы); развивает у детей умение брать дыхание между короткими музыкальными фразами; формирует у детей умение петь мелодию чисто, смягчать концы фраз,

четко произносить слова, петь выразительно, передавая характер музыки; учит детей петь с инструментальным сопровождением и без него (с помощью педагога).

3) Песенное творчество: педагог учит детей самостоятельно сочинять мелодию колыбельной песни и отвечать на музыкальные вопросы («Как тебя зовут?», «Что ты хочешь, кошечка?», «Где ты?»); формирует у детей умение импровизировать мелодии на заданный текст.

4) Музыкально-ритмические движения: педагог продолжает формировать у детей навык ритмичного движения в соответствии с характером музыки; учит детей самостоятельно менять движения в соответствии с двух- и трехчастной формой музыки; совершенствует танцевальные движения детей: прямой галоп, пружинка, кружение по одному и в парах; учит детей двигаться в парах по кругу в танцах и хороводах, ставить ногу на носок и на пятку, ритмично хлопать в ладоши, выполнять простейшие перестроения (из круга в рассыпную и обратно), подскоки; продолжает совершенствовать у детей навыки основных движений (ходьба: «торжественная», спокойная, «таинственная»; бег: легкий, стремительный).

5) Развитие танцевально-игрового творчества: педагог способствует у детей развитию эмоционально-образного исполнения музыкально-игровых упражнений (кружатся листочки, падают снежинки) и сценок, используя мимику и пантомиму (зайка веселый и грустный, хитрая лисичка, сердитый волк и так далее); учит детей инсценированию песен и постановке небольших музыкальных спектаклей.

6) Игра на детских музыкальных инструментах:

педагог формирует у детей умение подыгрывать простейшие мелодии на деревянных ложках, погремушках, барабане, металлофоне;

способствует реализации музыкальных способностей ребёнка в повседневной жизни и различных видах досуговой деятельности (праздники, развлечения и другое).

5. Театрализованная деятельность

Педагог продолжает развивать и поддерживать интерес детей к театрализованной игре путем приобретения более сложных игровых умений и навыков (способность передавать художественный образ, следить за развитием и взаимодействием персонажей). Организует с детьми игровые этюды для развития восприятия, воображения, внимания, мышления. Педагог учит детей разыгрывать простые представления на основе знакомого литературного и сказочного сюжета; использовать для воплощения образа известные выразительные средства (интонацию, мимику, жест). Учит чувствовать и понимать эмоциональное состояние героя, вступать в ролевое взаимодействие с другими персонажами. Развивает навык режиссерской игры, создавая для этого специальные условия (место, материалы, атрибуты). Побуждает детей использовать в театрализованных играх образные игрушки и различные виды театра (бибабо, настольный, плоскостной). Педагог формирует у детей умение использовать в театрализованных играх образные игрушки, самостоятельно вылепленные фигурки из

глины, пластмассы, пластилина. Поощряет проявление инициативы и самостоятельности в выборе роли, сюжета, средств перевоплощения; предоставляет возможность для экспериментирования при создании одного и того же образа. Учит чувствовать и понимать эмоциональное состояние героя, вступать в ролевое взаимодействие с другими персонажами. Способствует разностороннему развитию детей в театрализованной деятельности путем прослеживания количества и характера исполняемых каждым ребёнком ролей. Педагог продолжает использовать возможности педагогического театра (взрослых) для накопления эмоционально-чувственного опыта, понимания детьми комплекса выразительных средств, применяемых в спектакле.

6. Культурно-досуговая деятельность

Педагог развивает умение детей организовывать свой досуг с пользой. Осуществляет патриотическое и нравственное воспитание, приобщает к художественной культуре, эстетико-эмоциональному творчеству. Побуждает к самостоятельной организации выбранного вида деятельности (художественной, познавательной, музыкальной и другое). Вовлекает детей в процесс подготовки к развлечениям (концерт, кукольный спектакль, вечер загадок и прочее). Знакомит с традициями и культурой народов страны, воспитывает чувство гордости за свою страну (населенный пункт). Приобщает к праздничной культуре, развивает желание принимать участие в праздниках (календарных, государственных, народных). Развивает творческие способности. Активизирует желание посещать творческие объединения дополнительного образования. Педагог развивает индивидуальные творческие способности и художественные наклонности детей. Педагог привлекает детей к процессу подготовки разных видов развлечений; формирует желание участвовать в кукольном спектакле, музыкальных и литературных композициях, концертах. В процессе организации и проведения развлечений педагог заботится о формировании потребности заниматься интересным и содержательным делом.

Решение совокупных задач воспитания в рамках образовательной области «Художественно-эстетическое развитие»

Решение совокупных задач воспитания в рамках образовательной области «Художественно-эстетическое развитие» направлено на приобщение детей к ценностям «Культура» и «Красота», что предполагает:

воспитание эстетических чувств (удивления, радости, восхищения) к различным объектам и явлениям окружающего мира (природного, бытового, социального), к произведениям разных видов, жанров и стилей искусства (в соответствии с возрастными особенностями);

приобщение к традициям и великому культурному наследию российского народа, шедеврам мировой художественной культуры;

становление эстетического, эмоционально-ценностного отношения к окружающему миру для гармонизации внешнего и внутреннего мира ребёнка;

создание условий для раскрытия детьми базовых ценностей и их проживания в разных видах художественно-творческой деятельности;

формирование целостной картины мира на основе интеграции интеллек-

туального и эмоционально-образного способов его освоения детьми;

создание условий для выявления, развития и реализации творческого потенциала каждого ребёнка с учётом его индивидуальности, поддержка его готовности к творческой самореализации и сотворчеству с другими людьми (детьми и взрослыми).

2.1.5. Физическое развитие

Основные задачи образовательной деятельности в области физического развития:

- обогащать двигательный опыт детей, способствуя техничному выполнению упражнений основной гимнастики (строевые упражнения, основные движения, общеразвивающие, в т.ч. музыкально-ритмические упражнения), создавать условия для освоения спортивных упражнений, подвижных игр;

- формировать психофизические качества (сила, быстрота, выносливость, гибкость, ловкость), развивать координацию, меткость, ориентировку в пространстве;

- воспитывать волевые качества, самостоятельность, стремление соблюдать правила в подвижных играх, проявлять самостоятельность при выполнении физических упражнений;

- продолжать формировать интерес и положительное отношение к физической культуре и активному отдыху, формировать первичные представления об отдельных видах спорта;

- укреплять здоровье ребёнка, опорно-двигательный аппарат, формировать правильную осанку, повышать иммунитет средствами физического воспитания;

- формировать представления о факторах, влияющих на здоровье, воспитывать полезные привычки, способствовать усвоению правил безопасного поведения в двигательной деятельности.

Содержание образовательной деятельности

Педагог формирует двигательные умения и навыки, развивает психофизические качества при выполнении упражнений основной гимнастики, а также при проведении подвижных и спортивных игр. Помогает точно принимать исходное положение, поддерживает стремление соблюдать технику выполнения упражнений, правила в подвижной игре, показывает возможность использования разученного движения в самостоятельной двигательной деятельности, помогает укреплять дружеские взаимоотношения со сверстниками, слышать и выполнять указания, ориентироваться на словесную инструкцию; поощряет проявление целеустремленности и упорства в достижении цели, стремление к творчеству.

Педагог способствует овладению элементарными нормами и правилами здорового образа жизни, формирует представление о правилах поведения в двигательной деятельности, закрепляет полезные привычки, способствующие укреплению и сохранению здоровья.

1) *Основная гимнастика* (основные движения, общеразвивающие упражнения, ритмическая гимнастика и строевые упражнения).

Основные движения:

бросание, катание, ловля, метание: прокатывание мяча между линиями, шнурами, палками (длина 2-3 м), положенными (на расстоянии 15-20 см одна от другой) и огибая кубики или кегли, расставленные по одной линии на расстоянии 70-80 см; прокатывание обруча педагогу, удержание обруча, катящегося от педагога; прокатывание обруча друг другу в парах; подбрасывание мяча вверх и ловля его после удара об пол; бросание и ловля мяча в паре; перебрасывание мяча друг другу в кругу; бросание мяча двумя руками из-за головы стоя; скатывание мяча по наклонной доске, попадая в предмет; отбивание мяча правой и левой рукой о землю не менее 5 раз подряд; подбрасывание и ловля мяча не менее 3-4 раз подряд; бросание мяча двумя руками из-за головы сидя; бросание вдаль; попадание в горизонтальную и вертикальную цели с расстояния 2-2,5 м;

ползание, лазанье: ползание на четвереньках «змейкой» между расставленными кеглями, по наклонной доске, по гимнастической скамейке на животе, подтягиваясь руками; проползание в обручи, под дуги; влезание на гимнастическую стенку и спуск с нее, не пропуская реек; переход по гимнастической стенке с пролета на пролет вправо и влево на уровне 1-2 рейки, ползание на четвереньках с опорой на стопы и ладони; подлезание под веревку или дугу, не касаясь руками пола прямо и боком;

ходьба: ходьба обычная, в колонне по одному, придерживаясь указанного направления, с изменением темпа; на носках, на пятках, на внешней стороне стопы, приставным шагом вперед и по шнуру; перешагивая предметы; чередуя мелкий и широкий шаг, «змейкой», с остановкой по сигналу, в противоположную сторону; со сменой ведущего; в чередовании с бегом, прыжками; приставным шагом вперед, в сторону, назад на месте; с разным положением рук (на поясе, в стороны (плечи развести), за спиной);

бег: бег в колонне по одному, на носках, высоко поднимая колени; обегая предметы; на месте; бег в рассыпную по сигналу с последующим нахождением своего места в колонне; в парах; по кругу, держась за руки; со сменой направляющего, меняя направление движения и темп; непрерывный бег 1-1,5 мин; пробегание 30-40 м в чередовании с ходьбой 2-3 раза; медленный бег 150-200 м; бег на скорость 20 м; челночный бег 2х5 м; перебегание подгруппами по 5-6 человек с одной стороны площадки на другую; бег в рассыпную с ловлей и увертыванием;

прыжки: прыжки на двух ногах на месте, с поворотом вправо и влево, вокруг себя, ноги вместе-ноги врозь, стараясь достать предмет, подвешенный над головой; подпрыгивание на двух ногах с продвижением вперед на 2-3 м; перепрыгивание через шнур, плоский кубик (высота 5 см), через 4-6 линий (расстояние между линиями 40-50 см); выполнение 20 подпрыгиваний с небольшими перерывами; прыжки в длину с места; спрыгивание со скамейки; прямой галоп; попытки выполнения прыжков с короткой скакалкой;

упражнения в равновесии: ходьба по доске, по скамье (с перешагиванием через предметы, с мешочком на голове, с предметом в руках, ставя ногу с носка

руки в стороны); ходьба по доске до конца и обратно с поворотом; ходьба по наклонной доске вверх и вниз; стойка на одной ноге, вторая поднята коленом вперед, в сторону, руки в стороны или на поясе; пробегание по наклонной доске вверх и вниз; ходьба по доске и расхождение вдвоем на ней; кружение в одну, затем в другую сторону с платочками, руки на пояс, руки в стороны.

Педагог обучает разнообразным упражнениям, которые дети могут переносить в самостоятельную двигательную деятельность.

Общеразвивающие упражнения:

упражнения для кистей рук, развития и укрепления мышц рук и плечевого пояса: основные положения и движения рук (в стороны, вперед, вверх, назад, за спину, на пояс, перед грудью); переключивание предмета из одной руки в другую; сгибание и разгибание рук, махи руками; сжатие и разжимание кистей рук, вращение кистями; выполнение упражнений пальчиковой гимнастики; повороты головы вправо и влево, наклоны головы;

упражнения для развития и укрепления мышц спины и гибкости позвоночника: наклоны вперед, вправо, влево, повороты корпуса вправо и влево из исходных положений стоя и сидя; поочередное поднятие ног из положения лежа на спине, на животе, стоя на четвереньках;

упражнения для развития и укрепления мышц ног и брюшного пресса: сгибание и разгибание ног; отведение ноги вперед, в сторону, назад; выставление ноги на пятку (носок); приседания на всей стопе и на носках с разведением коленей в стороны; поднятие на носки и опускание на всю ступню; захватывание стопами и переключивание предметов с места на место.

Повышаются требования к детям при выполнении общеразвивающих упражнений. Педагог предлагает выполнять общеразвивающие упражнения из разных исходных положений, в разном темпе (медленном, среднем, быстром) с предметами и без них. К предметам и пособиям, названным ранее, добавляются малые мячи, косички, палки, обручи и другое. Разученные упражнения включаются в комплексы утренней гимнастики, физкультминутки и другие формы физкультурно-оздоровительной работы.

Ритмическая гимнастика:

музыкально-ритмические упражнения, разученные на музыкальном занятии, педагог включает в комплексы общеразвивающих упражнений (простейшие связки упражнений ритмической гимнастики), в физкультминутки и подвижные игры. Рекомендуемые упражнения: ритмичная ходьба под музыку в разном темпе; на носках, топающим шагом, приставным шагом прямо и боком, прямым галопом, по кругу, держась за руки, с высоким подниманием колена на месте и в движении прямо и вокруг себя, подскоки по одному и в парах под музыку; выставление ноги на пятку, на носок, притопывание под ритм, повороты, поочередное «выбрасывание» ног, движение по кругу выполняя шаг с носка, ритмичные хлопки в ладоши под ритмичную музыку, комбинации из двух освоенных движений в сочетании с хлопками.

Строевые упражнения:

педагог предлагает детям следующие строевые упражнения: построение в

колонну по одному, по два, по росту, врассыпную; размыкание и смыкание на вытянутые руки, равнение по ориентирам и без; перестроение из колонны по одному в колонну по два в движении, со сменой ведущего; из одной колонны или шеренги в звенья на месте и в движении; повороты направо, налево, кругом на месте переступанием и в движении.

2) *Подвижные игры*: педагог продолжает закреплять основные движения и развивать психофизические качества в подвижных играх, поощряет желание выполнять роль водящего, развивает пространственную ориентировку, самостоятельность и инициативность в организации знакомых игр с небольшой группой сверстников; приучает к выполнению правил, поощряет проявление целеустремленности, настойчивости, творческих способностей детей (придумывание и комбинирование движений в игре).

3) *Спортивные упражнения*: педагог обучает детей спортивным упражнениям на прогулке или во время физкультурных занятий на свежем воздухе. Катание на санках, лыжах, велосипеде может быть организовано в самостоятельной двигательной деятельности в зависимости от имеющихся условий, а также региональных и климатических особенностей.

Катание на санках: подъем с санками на гору, скатывание с горки, торможение при спуске, катание на санках друг друга.

Катание на трехколесном и двухколесном велосипеде, самокате: по прямой, по кругу с поворотами, с разной скоростью.

Ходьба на лыжах: скользящим шагом, повороты на месте, подъем на гору «ступаящим шагом» и «полуёлочкой».

Плавание: погружение в воду с головой, попеременные движения ног в воде, держась за бортик, доску, палку, игры с предметами в воде, доставание их со дна, ходьба за предметом в воде.

4) *Формирование основ здорового образа жизни*: педагог уточняет представления детей о здоровье, факторах, положительно влияющих на него, правилах безопасного поведения в двигательной деятельности (соблюдать очередность при занятиях с оборудованием, не толкать товарища, бегать в колонне, не обгоняя друг друга и другое), способствует пониманию детьми необходимости занятий физической культурой, важности правильного питания, соблюдения гигиены, закаливания для сохранения и укрепления здоровья. Формирует первичные представления об отдельных видах спорта.

5) *Активный отдых*

Физкультурные праздники и досуги: педагог привлекает детей данной возрастной группы к участию в праздниках детей старшего дошкольного возраста в качестве зрителей. Праздники проводятся 2 раза в год, продолжительностью не более 1-1,5 часов.

Досуг организуется 1-2 раза в месяц во второй половине дня преимущественно на свежем воздухе, продолжительностью 20-25 минут. Содержание составляют: подвижные игры, игры с элементами соревнования, аттракционы, музыкально-ритмические и танцевальные упражнения.

Досуги и праздники могут быть направлены на решение задач приобщения

к здоровому образу жизни, иметь социально-значимую и патриотическую тематику, посвящаться государственным праздникам, включать подвижные игры народов России.

Дни здоровья проводятся 1 раз в три месяца. В этот день проводятся физкультурно-оздоровительные мероприятия, прогулки, игры на свежем воздухе.

Решение совокупных задач воспитания в рамках образовательной области «Физическое развитие»

Решение совокупных задач воспитания в рамках образовательной области «Физическое развитие» направлено на приобщение детей к ценностям «Жизнь», «Здоровье», что предполагает:

- воспитание осознанного отношения к жизни как основоположной ценности и здоровью как совокупности физического, духовного и социального благополучия человека;

- формирование у ребёнка возрасто-сообразных представлений и знаний в области физической культуры, здоровья и безопасного образа жизни;

- становление эмоционально-ценностного отношения к здоровому образу жизни, физическим упражнениям, подвижным играм, закаливанию организма, гигиеническим нормам и правилам;

- воспитание активности, самостоятельности, самоуважения, коммуникабельности, уверенности и других личностных качеств;

- приобщение детей к ценностям, нормам и знаниям физической культуры в целях их физического развития и саморазвития;

- формирование у ребёнка основных гигиенических навыков, представлений о здоровом образе жизни.

2.2. ВАРИАТИВНЫЕ ФОРМЫ, СПОСОБЫ, МЕТОДЫ И СРЕДСТВА РЕАЛИЗАЦИИ РАБОЧЕЙ ПРОГРАММЫ

Основание выбора форм, способов, методов и средств реализации рабочей программы

Формы, способы, методы и средства реализации рабочей программы определяются в соответствии:

- с задачами воспитания и обучения;
- возрастными и индивидуальными особенностями детей;
- спецификой их образовательных потребностей и интересов;
- с учетом сформировавшейся практики воспитания и обучения детей;
- с учетом результативности форм, методов, средств образовательной деятельности применительно к возрастной группе детей 3-4 лет.

Вариативность форм, методов и средств реализации рабочей программы зависит не только от учёта возрастных особенностей обучающихся, их индивидуальных и особых образовательных потребностей, но и от личных интересов, мотивов, ожиданий, желаний детей. Важное значение имеет признание приоритетной субъективной позиции ребёнка в образовательном процессе.

При выборе форм, методов, средств реализации рабочей программы учитываются субъектные проявления ребёнка в деятельности:

- интерес к миру и культуре;
- избирательное отношение к социокультурным объектам и разным видам деятельности;
- инициативность и желание заниматься той или иной деятельностью;
- самостоятельность в выборе и осуществлении деятельности;
- творчество в интерпретации объектов культуры и создании продуктов деятельности.

Формы реализации рабочей программы

Согласно ФГОС ДО при реализации рабочей программы используются различные формы в соответствии с видом детской деятельности и возрастными особенностями детей 3-4 лет:

- игровая деятельность (сюжетно-ролевая, театрализованная, режиссерская, строительно-конструктивная, дидактическая, подвижная и другие);
- общение со взрослым (ситуативно-деловое, внеситуативно-познавательное, внеситуативно-личностное) и сверстниками (ситуативно-деловое, внеситуативно-деловое);
- речевая деятельность (слушание речи взрослого и сверстников, активная диалогическая и монологическая речь);
- познавательно-исследовательская деятельность и экспериментирование;
- изобразительная деятельность (рисование, лепка, аппликация) и конструирование из разных материалов по образцу, условию и замыслу ребёнка;
- двигательная деятельность (основные виды движений, общеразвивающие и спортивные упражнения, подвижные и элементы спортивных игр и другие);
- элементарная трудовая деятельность (самообслуживание, хозяйственно-

бытовой труд, труд в природе, ручной труд);

- музыкальная деятельность (слушание и понимание музыкальных произведений, пение, музыкально-ритмические движения, игра на детских музыкальных инструментах).

Методы обучения и воспитания

Для достижения задач воспитания в ходе реализации рабочей программы используются следующие методы:

- организации опыта поведения и деятельности (приучение к положительным формам общественного поведения, упражнение, воспитывающие ситуации, игровые методы);

- осознания детьми опыта поведения и деятельности (рассказ на моральные темы, разъяснение норм и правил поведения, чтение художественной литературы, этические беседы, обсуждение поступков и жизненных ситуаций, личный пример);

- мотивации опыта поведения и деятельности (поощрение, методы развития эмоций, игры, соревнования, проектные методы).

При организации обучения следующие методы:

- традиционные методы (словесные, наглядные, практические);

- методы, в основу которых положен характер познавательной деятельности детей:

1) *информационно-рецептивный метод* (предъявляется информация, организуются действия ребёнка с объектом изучения - распознающее наблюдение, рассматривание картин, демонстрация кино- и диафильмов, просмотр компьютерных презентаций, рассказы педагога или детей, чтение);

2) *репродуктивный метод* (создание условий для воспроизведения представлений и способов деятельности, руководство их выполнением - упражнения на основе образца педагога, беседа, составление рассказов с опорой на предметную или предметно-схематическую модель);

3) *метод проблемного изложения* (постановка проблемы и раскрытие пути её решения в процессе организации опытов, наблюдений);

4) *частично-поисковый (эвристический метод)* (проблемная задача делится на части - проблемы, в решении которых принимают участие дети (применение представлений в новых условиях));

5) *исследовательский метод* (составление и предъявление проблемных ситуаций, ситуаций для экспериментирования и опытов (творческие задания, опыты, экспериментирование).

Для решения задач воспитания и обучения широко применяется *метод проектов*. Он способствует развитию у детей исследовательской активности, познавательных интересов, коммуникативных и творческих способностей, навыков сотрудничества и другое. Выполняя совместные проекты, дети получают представления о своих возможностях, умениях, потребностях.

При выборе методов воспитания и обучения учитываются:

- возрастные и личностные особенности детей,

- педагогический потенциал каждого метода,

- условия его применения,
- реализуемые цели и задачи,
- планируемые результаты.

Для решения задач воспитания и обучения используется комплекс методов.

Средства реализации рабочей программы

При реализации рабочей программы используются различные средства, представленные совокупностью материальных и идеальных объектов:

- демонстрационные и раздаточные;
- визуальные, аудиальные, аудиовизуальные;
- естественные и искусственные;
- реальные и виртуальные.

Средства используются для развития следующих видов деятельности детей:

- двигательной (оборудование для ходьбы, бега, ползания, лазанья, прыгания, занятий с мячом и другое);
- предметной (образные и дидактические игрушки, реальные предметы и другое);
- игровой (игры, игрушки, игровое оборудование и другое);
- коммуникативной (дидактический материал, предметы, игрушки, видеофильмы и другое);
- познавательно-исследовательской и экспериментирования (натуральные предметы и оборудование для исследования и образно-символический материал, в т.ч. макеты, плакаты, модели, схемы и другое);
- чтения художественной литературы (книги для детского чтения, в т.ч. аудиокниги, иллюстративный материал);
- трудовой (оборудование и инвентарь для всех видов труда);
- продуктивной (оборудование и материалы для лепки, аппликации, рисования и конструирования);
- музыкальной (детские музыкальные инструменты, дидактический материал и другое).

При реализации рабочей программы могут использоваться дистанционные образовательные технологии, электронное обучение, исключая образовательные технологии, которые могут нанести вред здоровью детей.

Применение электронного обучения, дистанционных образовательных технологий, а также работа с электронными средствами обучения осуществляется в соответствии с требованиями СП 2.4.3648-20 и СанПиН 1.2.3685-21.

Вариативность форм, методов, средств реализации рабочей программы

Выбор педагогически обоснованных форм, методов, средств реализации рабочей программы, адекватных образовательным потребностям и предпочтениям детей, их соотношение и интеграция при решении задач воспитания и обучения обеспечивает их *вариативность*.

Часть, формируемая участниками образовательных отношений

Вариативные формы, способы, методы и средства реализации части Программы, формируемой участниками образовательных отношений, совпадают с вариативными формами, способами, методами и средствами обязательной части Программы.

2.3. ОСОБЕННОСТИ ОБРАЗОВАТЕЛЬНОЙ ДЕЯТЕЛЬНОСТИ РАЗНЫХ ВИДОВ И КУЛЬТУРНЫХ ПРАКТИК В ПРОЦЕССЕ РЕАЛИЗАЦИИ РАБОЧЕЙ ПРОГРАММЫ

Особенности организации образовательной деятельности

Образовательная деятельность в процессе реализации рабочей программы включает:

- образовательную деятельность, осуществляемую в процессе организации различных видов детской деятельности;
- образовательную деятельность, осуществляемую в ходе режимных процессов;
- самостоятельную деятельность детей;
- взаимодействие с семьями детей.

Образовательная деятельность организуется как совместная деятельность педагога и детей, самостоятельная деятельность детей.

В зависимости от решаемых образовательных задач, желаний детей, их образовательных потребностей, педагог выбирает один или несколько вариантов совместной деятельности:

- 1) совместная деятельность педагога с ребёнком, где, взаимодействуя с ребёнком, он выполняет функции педагога: обучает ребёнка чему-то новому;
- 2) совместная деятельность ребёнка с педагогом, при которой ребёнок и педагог - равноправные партнеры;
- 3) совместная деятельность группы детей под руководством педагога, который на правах участника деятельности на всех этапах её выполнения (от планирования до завершения) направляет совместную деятельность группы детей;
- 4) совместная деятельность детей со сверстниками без участия педагога, но по его заданию. Педагог в этой ситуации не является участником деятельности, но выступает в роли её организатора, ставящего задачу группе детей, тем самым, актуализируя лидерские ресурсы самих детей;
- 5) самостоятельная, спонтанно возникающая, совместная деятельность детей без всякого участия педагога. Это могут быть самостоятельные игры детей (сюжетно-ролевые, режиссерские, театрализованные, игры с правилами, музыкальные и другое), самостоятельная изобразительная деятельность по выбору детей, самостоятельная познавательно-исследовательская деятельность (опыты, эксперименты и другое).

Организуя различные виды деятельности, педагог учитывает опыт ребёнка, его субъектные проявления (самостоятельность, творчество при выборе

содержания деятельности и способов его реализации, стремление к сотрудничеству с детьми, инициативность и желание заниматься определенным видом деятельности).

Эту информацию педагог может получить в процессе наблюдения за деятельностью детей в ходе проведения педагогической диагностики. На основе полученных результатов организуются разные виды деятельности, соответствующие возрасту детей.

В процессе их организации педагог создает условия для свободного выбора детьми деятельности, оборудования, участников совместной деятельности, принятия детьми решений, выражения своих чувств и мыслей, поддерживает детскую инициативу и самостоятельность, устанавливает правила взаимодействия детей. Педагог использует образовательный потенциал каждого вида деятельности для решения задач воспитания, обучения и развития детей.

Все виды деятельности взаимосвязаны между собой, часть из них органично включается в другие виды деятельности (например, коммуникативная, познавательно-исследовательская). Это обеспечивает возможность их интеграции в процессе образовательной деятельности.

Роль игры

Игра занимает центральное место в жизни ребёнка, являясь преобладающим видом его самостоятельной деятельности. В игре закладываются основы личности ребёнка, развиваются психические процессы, формируется ориентация в отношениях между людьми, первоначальные навыки кооперации. Играя вместе, дети строят свои взаимоотношения, учатся общению, проявляют активность и инициативу и другое. Детство без игры и вне игры не представляется возможным.

Игра в педагогическом процессе выполняет различные функции: обучающую, познавательную, развивающую, воспитательную, социокультурную, коммуникативную, эмоциогенную, развлекательную, диагностическую, психотерапевтическую и другие.

В образовательном процессе игра занимает особое место, выступая как форма организации жизни и деятельности детей, средство разностороннего развития личности; метод или прием обучения; средство саморазвития, самовоспитания, самообучения, саморегуляции. Отсутствие или недостаток игры в жизни ребёнка приводит к серьезным проблемам, прежде всего, в социальном развитии детей.

Учитывая потенциал игры для разностороннего развития ребёнка и становления его личности, педагог максимально использует все варианты её применения в ДО.

Образовательная деятельность в режимных моментах

Образовательная деятельность в режимных процессах имеет специфику и предполагает использование особых форм работы в соответствии с реализуемыми задачами воспитания, обучения и развития ребёнка.

Образовательная деятельность в утренний отрезок дня

Основная задача педагога в утренний отрезок времени состоит в том, чтобы включить детей в общий ритм жизни ДОО, создать у них бодрое, жизнерадостное настроение.

Образовательная деятельность, осуществляемая в утренний отрезок времени, может включать:

- игровые ситуации, индивидуальные игры и игры небольшими подгруппами (сюжетно-ролевые, режиссерские, дидактические, подвижные, музыкальные и другие);

- беседы с детьми по их интересам, развивающее общение педагога с детьми (в т.ч. в форме утреннего и вечернего круга), рассматривание картин, иллюстраций;

- практические, проблемные ситуации, упражнения (по освоению культурно-гигиенических навыков и культуры здоровья, правил и норм поведения и другие);

- наблюдения за объектами и явлениями природы, трудом взрослых;

- трудовые поручения и дежурства (сервировка стола к приему пищи, уход за комнатными растениями и другое);

- индивидуальную работу с детьми в соответствии с задачами разных образовательных областей;

- продуктивную деятельность детей по интересам детей (рисование, конструирование, лепка и другое);

- оздоровительные и закаливающие процедуры, здоровьесберегающие мероприятия, двигательную деятельность (подвижные игры, гимнастика и другое).

Особенности проведения занятий

Согласно требованиям СанПиН 1.2.3685-21 в режиме дня предусмотрено *время для проведения занятий.*

Занятие рассматривается:

- как дело, занимательное и интересное детям, развивающее их;

- как деятельность, направленная на освоение детьми одной или нескольких образовательных областей, или их интеграцию с использованием разнообразных форм и методов работы, выбор которых осуществляется педагогом самостоятельно.

Занятие является формой организации обучения, наряду с экскурсиями, дидактическими играми, играми-путешествиями и другими. Оно может проводиться в виде образовательных ситуаций, тематических событий, проектной деятельности, проблемно-обучающих ситуаций, интегрирующих содержание образовательных областей, творческих и исследовательских проектов и так далее.

В рамках отведенного времени педагог может организовывать образовательную деятельность с учётом интересов, желаний детей, их образовательных потребностей, включая детей дошкольного возраста в процесс сотворчества, содействия, сопереживания.

При организации занятий педагог использует опыт, накопленный при проведении образовательной деятельности в рамках сформировавшихся подходов.

Время проведения занятий, их продолжительность, длительность перерывов, суммарная образовательная нагрузка для детей дошкольного возраста определяются СанПиН 1.2.3685-21.

Введение термина «занятие» не означает регламентацию процесса. Термин фиксирует форму организации образовательной деятельности. *Содержание и педагогически обоснованную методику проведения занятий педагог может выбирать самостоятельно.*

Прогулки

Образовательная деятельность, осуществляемая во время прогулки, включает:

- наблюдения за объектами и явлениями природы, направленные на установление разнообразных связей и зависимостей в природе, воспитание отношения к ней;
- подвижные игры и спортивные упражнения, направленные на оптимизацию режима двигательной активности и укрепление здоровья детей;
- экспериментирование с объектами неживой природы;
- сюжетно-ролевые и конструктивные игры (с песком, со снегом, с природным материалом);
- элементарную трудовую деятельность детей на участке ДОО;
- свободное общение педагога с детьми, индивидуальную работу;
- проведение спортивных праздников (при необходимости).

Образовательная деятельность во вторую половину дня

Образовательная деятельность, осуществляемая во вторую половину дня, может включать:

- элементарную трудовую деятельность детей (уборка групповой комнаты; ремонт книг, настольно-печатных игр; стирка кукольного белья; изготовление игрушек-самоделок для игр малышей);
- проведение зрелищных мероприятий, развлечений, праздников (кукольный, настольный, теневой театры, игры-драматизации; концерты; спортивные, музыкальные и литературные досуги и другое);
- игровые ситуации, индивидуальные игры и игры небольшими подгруппами (сюжетно-ролевые, режиссерские, дидактические, подвижные, музыкальные и другие);
- опыты и эксперименты, практико-ориентированные проекты, коллекционирование и другое;
- чтение художественной литературы, прослушивание аудиозаписей лучших образцов чтения, рассматривание иллюстраций, просмотр мультфильмов и так далее;
- слушание и исполнение музыкальных произведений, музыкально-ритмические движения, музыкальные игры и импровизации;

- организация и (или) посещение выставок детского творчества, изобразительного искусства, мастерских; просмотр репродукций картин классиков и современных художников и другого;

- индивидуальную работу по всем видам деятельности и образовательным областям;

- работу с родителями (законными представителями).

Для организации самостоятельной деятельности детей в группе создаются различные центры активности (игровой, литературный, спортивный, творчества, познания и другое). Самостоятельная деятельность предполагает самостоятельный выбор ребёнком её содержания, времени, партнеров. Педагог может направлять и поддерживать свободную самостоятельную деятельность детей (создавать проблемно-игровые ситуации, ситуации общения, поддерживать познавательные интересы детей, изменять предметно-развивающую среду и другое).

Организация культурных практик

Во вторую половину дня педагог может организовывать культурные практики. Они расширяют социальные и практические компоненты содержания образования, способствуют формированию у детей культурных умений при взаимодействии со взрослым и самостоятельной деятельности. Ценность культурных практик состоит в том, что они ориентированы на проявление детьми самостоятельности и творчества, активности и инициативности в разных видах деятельности, обеспечивают их продуктивность.

К культурным практикам относят игровую, продуктивную, познавательно-исследовательскую, коммуникативную практики, чтение художественной литературы.

Культурные практики предоставляют ребёнку возможность проявить свою субъектность с разных сторон, что, в свою очередь, способствует становлению разных видов детских инициатив:

- в игровой практике ребёнок проявляет себя как творческий субъект (творческая инициатива);

- в продуктивной - созидающий и волевой субъект (инициатива целеполагания);

- в познавательно-исследовательской практике - как субъект исследования (познавательная инициатива);

- в коммуникативной практике - как партнер по взаимодействию и собеседник (коммуникативная инициатива);

- чтение художественной литературы дополняет развивающие возможности других культурных практик детей дошкольного возраста (игровой, познавательно-исследовательской, продуктивной деятельности).

Тематику культурных практик педагогу помогают определить детские вопросы, проявленный интерес к явлениям окружающей действительности или предметам, значимые события, неожиданные явления, художественная литература и другое.

В процессе культурных практик педагог *создает атмосферу свободы выбора, творческого обмена и самовыражения, сотрудничества взрослого и детей*. Организация культурных практик предполагает подгрупповой способ объединения детей.

Часть, формируемая участниками образовательных отношений

Особенности образовательной деятельности разных видов и культурных практик в части Программы, формируемой участниками образовательных отношений, полностью совпадают с обязательной частью Программы.

2.4. СПОСОБЫ И НАПРАВЛЕНИЯ ПОДДЕРЖКИ ДЕТСКОЙ ИНИЦИАТИВЫ

Для поддержки детской инициативы педагог поощряет свободную самостоятельную деятельность детей, основанную на детских интересах и предпочтениях. Появление возможности у ребёнка исследовать, играть, лепить, рисовать, сочинять, петь, танцевать, конструировать, ориентируясь на собственные интересы, позволяет обеспечить такие важные составляющие эмоционального благополучия ребёнка ДОО как уверенность в себе, чувство защищённости, комфорта, положительного самоощущения.

Наиболее благоприятными отрезками времени для организации свободной самостоятельной деятельности детей является *утро*, когда ребёнок приходит в ДОО и *вторая половина дня*.

Любая деятельность ребёнка в ДОО протекает в форме самостоятельной инициативной деятельности, в т.ч.:

- самостоятельная исследовательская деятельность и экспериментирование;
- свободные сюжетно-ролевые, театрализованные, режиссерские игры;
- игры - импровизации и музыкальные игры;
- речевые и словесные игры, игры с буквами, слогами, звуками;
- логические игры, развивающие игры математического содержания;
- самостоятельная деятельность в книжном уголке;
- самостоятельная изобразительная деятельность, конструирование;
- самостоятельная двигательная деятельность, подвижные игры, выполнение ритмических и танцевальных движений.

Для поддержки детской инициативы педагог учитывает следующие условия:

1) уделяет внимание развитию детского интереса к окружающему миру, поощряет желание ребёнка получать новые знания и умения, осуществляет деятельность в соответствии со своими интересами, задает познавательные вопросы;

2) организует ситуации, способствующие активизации личного опыта ребёнка в деятельности, побуждающие детей к применению знаний, умений при выборе способов деятельности;

3) расширяет и усложняет в соответствии с возможностями и особенностями развития детей область задач, которые ребёнок способен и желает решить самостоятельно, уделяет внимание таким задачам, которые способствуют активизации у ребёнка творчества, сообразительности, поиска новых подходов;

4) поощряет проявление детской инициативы в течение всего дня пребывания ребёнка в ДОО, используя приемы поддержки, одобрения, похвалы;

5) создает условия для развития произвольности в деятельности, использует игры и упражнения, направленные на тренировку волевых усилий, поддержку готовности и желания ребёнка преодолевать трудности, доводить деятельность до результата;

б) поощряет и поддерживает желание детей получить результат деятельности, обращает внимание на важность стремления к качественному результату, подсказывает ребёнку, проявляющему небрежность и равнодушие к результату, как можно довести дело до конца, какие приемы можно использовать, чтобы проверить качество своего результата;

7) внимательно наблюдает за процессом самостоятельной деятельности детей, в случае необходимости оказывает детям помощь, но стремится к её дозированию. Если ребёнок испытывает сложности при решении уже знакомой ему задачи, когда изменилась обстановка или иные условия деятельности, то использует приемы наводящих вопросов, активизирует собственную активность и смекалку ребёнка, намекает, советует вспомнить, как он действовал в аналогичном случае;

8) поддерживает у детей чувство гордости и радости от успешных самостоятельных действий, подчеркивает рост возможностей и достижений каждого ребёнка, побуждает к проявлению инициативы и творчества через использование приемов похвалы, одобрения, восхищения.

С 3-4 лет у детей наблюдается высокая активность. Данная потребность ребёнка является ключевым условием для развития самостоятельности во всех сферах его жизни и деятельности.

Педагог обращает особое внимание на освоение детьми системы разнообразных исследовательских действий, приемов простейшего анализа, сравнения, умения наблюдать для поддержки самостоятельности в познавательной деятельности.

Педагог намеренно насыщает жизнь детей проблемными практическими и познавательными ситуациями, в которых детям необходимо самостоятельно применить освоенные приемы. Всегда необходимо доброжелательно и заинтересованно относиться к детским вопросам и проблемам, быть готовым стать партнером в обсуждении, поддерживать и направлять детскую познавательную активность, уделять особое внимание доверительному общению с ребёнком.

В течение дня педагог создает различные ситуации, побуждающие детей проявить инициативу, активность, желание совместно искать верное решение проблемы. Такая планомерная деятельность способствует развитию у ребёнка умения решать возникающие перед ними задачи, что способствует развитию самостоятельности и уверенности в себе.

Педагог стремится создавать такие ситуации, в которых дети приобретают опыт дружеского общения, совместной деятельности, умений командной работы. Это могут быть ситуации волонтерской направленности: взаимной поддержки, проявления внимания к старшим, заботы о животных, бережного отношения к вещам и игрушкам.

Для поддержки детской инициативы педагоги используют ряд способов, приемов, правил, а именно:

1) Не следует сразу помогать ребёнку, если он испытывает затруднения решения задачи, важно побуждать его к самостоятельному решению, подбадривать и поощрять попытки найти решение. В случае необходимости оказания

помощи ребёнку, педагог сначала стремится к её минимизации: лучше дать совет, задать наводящие вопросы, активизировать имеющийся у ребёнка прошлый опыт.

2) У ребёнка всегда должна быть возможность самостоятельного решения поставленных задач. При этом педагог помогает детям искать разные варианты решения одной задачи, поощряет активность детей в поиске, принимает любые предположения детей, связанные с решением задачи, поддерживает инициативу и творческие решения, а также обязательно акцентирует внимание детей на качестве результата, их достижениях, одобряет и хвалит за результат, вызывает у них чувство радости и гордости от успешных самостоятельных, инициативных действий.

3) Особое внимание педагог уделяет общению с ребёнком в период проявления кризиса семи лет: характерные для ребёнка изменения в поведении и деятельности становятся поводом для смены стиля общения с ребёнком. Важно уделять внимание ребёнку, уважать его интересы, стремления, инициативы в познании, активно поддерживать стремление к самостоятельности. Дети седьмого года жизни очень чувствительны к мнению взрослых. Необходимо поддерживать у них ощущение своего взросления, вселять уверенность в своих силах.

4) Педагог может акцентировать внимание на освоении ребёнком универсальных умений организации своей деятельности и формировании у него основ целеполагания: поставить цель (или принять её от педагога), обдумать способы её достижения, осуществить свой замысел, оценить полученный результат с позиции цели. Задача развития данных умений ставится педагогом в разных видах деятельности. Педагог использует средства, помогающие детям планомерно и самостоятельно осуществлять свой замысел: опорные схемы, наглядные модели, пооперационные карты.

5) Создание творческих ситуаций в игровой, музыкальной, изобразительной деятельности и театрализации, в ручном труде также способствует развитию самостоятельности у детей. Сочетание увлекательной творческой деятельности и необходимости решения задачи и проблемы привлекает ребёнка, активизирует его желание самостоятельно определить замысел, способы и формы его воплощения.

6) Педагог уделяет особое внимание обогащению РППС, обеспечивающей поддержку инициативности ребёнка. В пространстве группы появляются предметы, побуждающие детей к проявлению интеллектуальной активности. Это могут быть новые игры и материалы, детали незнакомых устройств, сломанные игрушки, нуждающиеся в починке, зашифрованные записи, посылки, письма-схемы, новые таинственные книги и прочее. Разгадывая загадки, заключенные в таких предметах, дети учатся рассуждать, анализировать, отстаивать свою точку зрения, строить предположения, испытывают радость открытия и познания.

Часть, формируемая участниками образовательных отношений

Способы и направления поддержки детской инициативы в части, формируемой участниками образовательных отношений, полностью совпадают с обязательной частью Программы.

2.5. ОРГАНИЗАЦИЯ КОРРЕКЦИОННО-РАЗВИВАЮЩЕЙ РАБОТЫ

Цель и задачи коррекционно-развивающей работы

Цель КРР: обеспечение коррекции нарушений развития у различных категорий детей, оказание им квалифицированной помощи в освоении рабочей программы, их разностороннее развитие с учётом возрастных и индивидуальных особенностей, социальной адаптации.

КРР объединяет комплекс мер по психолого-педагогическому сопровождению обучающихся, включающий психолого-педагогическое обследование, проведение индивидуальных и групповых коррекционно-развивающих занятий, а также мониторинг динамики их развития.

Воспитатели осуществляют КРР совместно с педагогом-психологом, учителем-логопедом.

Задачи КРР:

- выявление обучающихся, которым требуется адресное психолого-педагогическое сопровождение,
- определение особых образовательных потребностей обучающихся;
- реализация комплекса индивидуально ориентированных мер по ослаблению, снижению или устранению отклонений в развитии и проблем поведения;
- оказание родителям (законным представителям) обучающихся консультативной психолого-педагогической помощи по вопросам развития и воспитания детей дошкольного возраста;
- реализация комплекса индивидуально ориентированных мер по ослаблению, снижению или устранению отклонений в развитии и проблем поведения.

Целевые группы обучающихся для оказания им адресной помощи

В группе имеются следующие целевые группы обучающихся для оказания им адресной психологической помощи и включения их в программы психолого-педагогического сопровождения:

- 1) норма-типичные дети с нормативным кризисом развития;
- 2) обучающиеся с особыми образовательными потребностями:
 - обучающиеся, испытывающие трудности в освоении образовательных программ, развитии, социальной адаптации;
 - одаренные обучающиеся;
- 3) обучающиеся «группы риска»: проявляющие комплекс выраженных факторов риска негативных проявлений (импульсивность, агрессивность, неустойчивая или крайне низкая (завышенная) самооценка, завышенный уровень притязаний).

Организация коррекционно-развивающей работы

КРР с обучающимися целевых групп организуется:

- по обоснованному запросу педагогов и родителей (законных представителей);
- на основании результатов психологической диагностики;

- на основании рекомендаций ППК;
- в соответствии с рабочими программами КРР для целевых групп.

Выбор коррекционно-развивающих мероприятий, их количества, формы организации, методов и технологий реализации определяется, исходя из возрастных особенностей и особых образовательных потребностей обучающихся.

КРР с обучающимися целевых групп осуществляется в ходе всего образовательного процесса, так и в форме коррекционно-развивающих групповых (индивидуальных) занятий.

Воспитатель осуществляет коррекционно-развивающую работу с обучающимися целевых групп непосредственно в ходе образовательного процесса.

Коррекционно-развивающие групповые и индивидуальные занятия проводятся специалистами (педагогом-психологом, учителем-логопедом).

Особенности деятельности воспитателя в рамках КРР

Воспитатель принимает участие в диагностической, коррекционно-развивающей, консультативной и информационно-просветительской работе совместно с другими специалистами (педагогом-психологом, учителем-логопедом)

Диагностическая работа включает:

- своевременное выявление детей, нуждающихся в психолого-педагогическом сопровождении;
- раннюю (с первых дней пребывания обучающегося в ДОО) диагностику отклонений в развитии и анализ причин трудностей социальной адаптации;
- комплексный сбор сведений об обучающемся на основании диагностической информации от специалистов разного профиля;
- изучение уровня общего развития обучающихся (с учётом особенностей нозологической группы), возможностей вербальной и невербальной коммуникации со сверстниками и взрослыми;
- изучение развития эмоционально-волевой сферы и личностных особенностей обучающихся;
- изучение индивидуальных образовательных и социально-коммуникативных потребностей обучающихся;
- изучение социальной ситуации развития и условий семейного воспитания ребёнка;
- изучение уровня адаптации и адаптивных возможностей обучающегося;
- изучение направленности детской одаренности;
- изучение, констатацию в развитии ребёнка его интересов и склонностей, одаренности;
- мониторинг развития детей и предупреждение возникновения психолого-педагогических проблем в их развитии;
- выявление детей-мигрантов, имеющих трудности в обучении и социально-психологической адаптации, дифференциальная диагностика и оценка этнокультурной природы имеющих трудности;
- всестороннее психолого-педагогическое изучение личности ребёнка;

- выявление и изучение неблагоприятных факторов социальной среды и рисков образовательной среды;

- системный разносторонний контроль специалистов за уровнем и динамикой развития обучающегося, а также за созданием необходимых условий, соответствующих особым (индивидуальным) образовательным потребностям обучающегося.

Коррекционно-развивающая работа включает:

- выбор оптимальных для развития обучающегося коррекционно-развивающих программ (методик) психолого-педагогического сопровождения в соответствии с его особыми (индивидуальными) образовательными потребностями;

- организацию, разработку и проведение специалистами индивидуальных и групповых коррекционно-развивающих занятий, необходимых для преодоления нарушений поведения и развития, трудностей в освоении образовательной программы и социализации;

- коррекцию и развитие высших психических функций;

- развитие эмоционально-волевой и личностной сферы обучающегося и психологическую коррекцию его поведения;

- развитие коммуникативных способностей, социального и эмоционального интеллекта обучающихся, формирование их коммуникативной компетентности;

- коррекцию и развитие психомоторной сферы, координации и регуляции движений;

- создание условий, обеспечивающих развитие, обучение и воспитание детей с ярко выраженной познавательной направленностью, высоким уровнем умственного развития или иной направленностью одаренности;

- создание насыщенной РППС для разных видов деятельности;

- формирование инклюзивной образовательной среды, в т.ч. обеспечивающей включение детей иностранных граждан в российское образовательное пространство с сохранением культуры и идентичности, связанных со страной исхода (происхождения);

- оказание поддержки ребёнку в случаях неблагоприятных условий жизни, психотравмирующих обстоятельствах при условии информирования соответствующих структур социальной защиты;

- преодоление педагогической запущенности в работе с обучающимся, стремление устранить неадекватные методы воспитания в семье во взаимодействии родителей (законных представителей) с детьми;

- помощь в устранении психотравмирующих ситуаций в жизни ребёнка.

Консультативная работа включает:

- разработку рекомендаций по основным направлениям работы с обучающимся с трудностями в обучении и социализации, единых для всех участников образовательных отношений;

- консультирование специалистами педагогов по выбору индивидуально ориентированных методов и приемов работы с обучающимся;

- консультативную помощь семье в вопросах выбора оптимальной стратегии воспитания и приемов КРР с ребёнком.

Информационно-просветительская работа предусматривает:

- различные формы просветительской деятельности (лекции, беседы, информационные стенды, печатные материалы, электронные ресурсы), направленные на разъяснение участникам образовательных отношений - обучающимся (в доступной для дошкольного возраста форме), их родителям (законным представителям), педагогам - вопросов, связанных с особенностями образовательного процесса и психолого-педагогического сопровождения обучающихся, трудностями в обучении и социализации;

- проведение тематических выступлений, онлайн-консультаций для педагогов и родителей (законных представителей) по разъяснению индивидуально-типологических особенностей различных категорий обучающихся, трудностями в обучении и социализации.

**Особенности коррекционно-развивающей работы
с различными категориями обучающихся**

КРР с детьми, находящимися под диспансерным наблюдением

КРР с детьми, находящимися под диспансерным наблюдением, в т.ч. часто болеющие дети, имеет выраженную специфику.

Детям, находящимся под диспансерным наблюдением, в т.ч. часто болеющим детям, свойственны: быстрая утомляемость, длительный период восстановления после заболевания и (или) его обострения (не менее 4-х недель), специфические особенности межличностного взаимодействия и деятельности (ограниченность круга общения больного ребёнка, объективная зависимость от взрослых (родителей (законных представителей), педагогов), стремление постоянно получать от них помощь).

Для детей, находящихся под диспансерным наблюдением, в т.ч. часто болеющих детей, старшего дошкольного возраста характерны изменения в отношении ведущего вида деятельности - сюжетно-ролевой игры, что оказывает негативное влияние на развитие его личности и эмоциональное благополучие.

В итоге у ребёнка появляются сложности в освоении программы и социальной адаптации.

Направленность КРР с детьми, находящимися под диспансерным наблюдением, в т.ч. часто болеющими детьми:

- коррекция (развитие) коммуникативной, личностной, эмоционально-волевой сфер, познавательных процессов;

- снижение тревожности;

- помощь в разрешении поведенческих проблем;

- создание условий для успешной социализации, оптимизация межличностного взаимодействия со взрослыми и сверстниками.

Включение часто болеющих детей в программу КРР, определение индивидуального маршрута психолого-педагогического сопровождения осуществляет-

ся на основании медицинского заключения и рекомендаций ППК по результатам психологической и педагогической диагностики.

Направленность КРР с одаренными обучающимися

Направленность КРР с одаренными обучающимися на уровне дошкольного образования:

- определение вида одаренности, интеллектуальных и личностных особенностей детей, прогноз возможных проблем и потенциала развития.

- вовлечение родителей (законных представителей) в образовательный процесс и установление с ними отношений сотрудничества как обязательного условия поддержки и развития одаренного ребёнка, как в ДОО, так и в условиях семейного воспитания;

- создание атмосферы доброжелательности, заботы и уважения по отношению к ребёнку, обстановки, формирующей у ребёнка чувство собственной значимости, поощряющей проявление его индивидуальности;

- сохранение и поддержка индивидуальности ребёнка, развитие его индивидуальных способностей и творческого потенциала как субъекта отношений с людьми, миром и самим собой;

- формирование коммуникативных навыков и развитие эмоциональной устойчивости;

- организация предметно-развивающей, обогащенной образовательной среды в условиях ДОО, благоприятную для развития различных видов способностей и одаренности.

Включение ребёнка в программу КРР, определение индивидуального маршрута психолого-педагогического сопровождения осуществляется на основе заключения ППК по результатам психологической и педагогической диагностики.

Направленность КРР с билингвальными обучающимися,

детьми мигрантов, испытывающими трудности

с пониманием государственного языка Российской Федерации

Направленность КРР с билингвальными обучающимися, детьми мигрантов, испытывающими трудности с пониманием государственного языка Российской Федерации на дошкольном уровне образования:

- развитие коммуникативных навыков, формирование чувствительности к сверстнику, его эмоциональному состоянию, намерениям и желаниям;

- формирование уверенного поведения и социальной успешности;

- коррекция деструктивных эмоциональных состояний, возникающих вследствие попадания в новую языковую и культурную среду (тревога, неуверенность, агрессия);

- создание атмосферы доброжелательности, заботы и уважения по отношению к ребёнку.

Работа по социализации и языковой адаптации детей иностранных граждан, обучающихся в организациях, реализующих программы ДО в Российской Федерации, рекомендуется организовывать с учётом особенностей социальной ситуации каждого ребёнка персонально.

Психолого-педагогическое сопровождение детей данной целевой группы может осуществляться в контексте общей программы адаптации ребёнка к ДОО. В случаях выраженных проблем социализации, личностного развития и общей дезадаптации ребёнка, его включение в программу КРР может быть осуществлено на основе заключения ППК по результатам психологической диагностики или по запросу родителей (законных представителей) ребёнка.

Направленность КРР с детьми «группы риска»

К целевой группе обучающихся «группы риска» могут быть отнесены дети:

- имеющие проблемы с психологическим здоровьем;
- эмоциональные проблемы (повышенная возбудимость, апатия, раздражительность, тревога, появление фобий);
- проблемы неврологического характера (потеря аппетита);
- проблемы общения (стеснительность, замкнутость, излишняя чувствительность, выраженная нереализованная потребность в лидерстве);
- проблемы регуляторного характера (расстройство сна, быстрая утомляемость, навязчивые движения, двигательная расторможенность, снижение произвольности внимания).

Направленность КРР с обучающимися, имеющими девиации развития и поведения

Направленность КРР с обучающимися, имеющими девиации развития и поведения на дошкольном уровне образования:

- коррекция (развитие) социально-коммуникативной, личностной, эмоционально-волевой сферы;
- помощь в решении поведенческих проблем;
- формирование адекватных, социально-приемлемых способов поведения;
- развитие рефлексивных способностей;
- совершенствование способов саморегуляции.

Включение ребёнка из «группы риска» в программу КРР, определение индивидуального маршрута психолого-педагогического сопровождения осуществляется на основе заключения ППК по результатам психологической диагностики или по обоснованному запросу педагога и (или) родителей (законных представителей).

2.6. ОРГАНИЗАЦИЯ ВОСПИТАТЕЛЬНОГО ПРОЦЕССА

Воспитательная работа в группе осуществляется в соответствии с рабочей программой воспитания и календарным планом воспитательной работы МБДОУ № 41 «Рябинушка».

Цель и задачи воспитания

Общая цель воспитания в ДОО - личностное развитие каждого ребёнка с учётом его индивидуальности и создание условий для позитивной социализации детей на основе традиционных ценностей российского общества, что предполагает:

- 1) формирование первоначальных представлений о традиционных ценностях российского народа, социально приемлемых нормах и правилах поведения;
- 2) формирование ценностного отношения к окружающему миру (природному и социокультурному), другим людям, самому себе;
- 3) становление первичного опыта деятельности и поведения в соответствии с традиционными ценностями, принятыми в обществе нормами и правилами.

Общие задачи воспитания в ДОО:

- 1) содействовать развитию личности, основанному на принятых в обществе представлениях о добре и зле, должном и недопустимом;
- 2) способствовать становлению нравственности, основанной на духовных отечественных традициях, внутренней установке личности поступать согласно своей совести;
- 3) создавать условия для развития и реализации личностного потенциала ребёнка, его готовности к творческому самовыражению и саморазвитию, самовоспитанию;
- 4) осуществлять поддержку позитивной социализации ребёнка посредством проектирования и принятия уклада, воспитывающей среды, создания воспитывающих общностей.

Направления воспитания

Воспитательный процесс осуществляется по следующим направлениям:

1. Патриотическое воспитание;
2. Духовно-нравственное воспитание;
3. Социальное воспитание;
4. Познавательное воспитание;
5. Физическое и оздоровительное воспитание;
6. Трудовое воспитание;
7. Эстетическое воспитание.

Принципы воспитания

Программа воспитания построена на основе духовно-нравственных и социокультурных ценностей и принятых в обществе правил и норм поведения в интересах человека, семьи, общества и опирается на *следующие принципы*:

- **принцип гуманизма**: приоритет жизни и здоровья человека, прав и свобод личности, свободного развития личности; воспитание взаимоуважения, трудолюбия, гражданственности, патриотизма, ответственности, правовой культуры, бережного отношения к природе и окружающей среде, рационального природопользования;

- **принцип ценностного единства и совместности**: единство ценностей и смыслов воспитания, разделяемых всеми участниками образовательных отношений, содействие, сотворчество и сопереживание, взаимопонимание и взаимное уважение;

- **принцип общего культурного образования**: воспитание основывается на культуре и традициях России, включая культурные особенности региона;

- **принцип следования нравственному примеру**: пример как метод воспитания позволяет расширить нравственный опыт ребенка, побудить его к открытому внутреннему диалогу, пробудить в нем нравственную рефлексию, обеспечить возможность выбора при построении собственной системы ценностных отношений, продемонстрировать ребенку реальную возможность следования идеалу в жизни;

- **принципы безопасной жизнедеятельности**: защищенность важных интересов личности от внутренних и внешних угроз, воспитание через призму безопасности и безопасного поведения;

- **принцип совместной деятельности ребенка и педагогического работника**: значимость совместной деятельности педагогического работника и ребенка на основе приобщения к культурным ценностям и их освоения;

- **принцип инклюзивности**: организация образовательного процесса, при котором все обучающиеся, независимо от их физических, психических, интеллектуальных, культурно-этнических, языковых и иных особенностей, включены в общую систему образования.

Целевые ориентиры воспитания

Деятельность педагогических работников нацелена на перспективу становления личности и развития ребёнка. Поэтому планируемые результаты представлены в виде целевых ориентиров как обобщенные «портреты» ребёнка к концу дошкольного возраста.

В соответствии с ФГОС ДО оценка результатов воспитательной работы не осуществляется, так как целевые ориентиры основной образовательной программы дошкольного образования не подлежат непосредственной оценке, в т.ч. в виде педагогической диагностики (мониторинга), и не являются основанием для их формального сравнения с реальными достижениями детей.

Целевые ориентиры воспитания детей на этапе завершения освоения программы дошкольного образования.

№ п/п	Направления воспитания	Ценности	Целевые ориентиры
1	Патриотическое	Родина, природа	Любящий свою малую родину и имеющий представление о своей стране - России, испытывающий чувство привязанности к родному дому, семье, близким людям
2	Духовно-нравственное	Жизнь, милосердие, добро	Различающий основные проявления добра и зла, принимающий и уважающий традиционные ценности, ценности семьи и общества, правдивый, искренний, способный к сочувствию и заботе, к нравственному поступку. Способный не оставаться равнодушным к чужому горю, проявлять заботу. Самостоятельно различающий основные отрицательные и положительные человеческие качества, иногда прибегая к помощи взрослого в ситуациях морального выбора
3	Социальное	Человек, семья, дружба, сотрудничество	Проявляющий ответственность за свои действия и поведение; принимающий и уважающий различия между людьми. Владеющий основами речевой культуры. Дружелюбный и доброжелательный, умеющий слушать и слышать собеседника, способный взаимодействовать со взрослыми и сверстниками на основе общих интересов и дел
4	Познавательное	Познание	Любознательный, наблюдательный, испытывающий потребность в самовыражении, в т.ч. творческом. Проявляющий активность, самостоятельность, инициативу в познавательной, игровой, коммуникативной и продуктивных видах деятельности и в самообслуживании. Обладающий первичной картиной мира на основе традиционных ценностей
5	Физическое и оздоровительное	Здоровье, жизнь	Понимающий ценность жизни, владеющий основными способами укрепления здоровья - занятия физической культурой, закаливание, утренняя гимнастика, соблюдение личной гигиены и безопасного поведения и другое; стремящийся к сбережению и укреплению собственного здоровья и здоровья окружающих. Проявляющий интерес к физическим упражнениям и подвижным играм, стремление к личной и командной победе, нравственные и волевые качества. Демонстрирующий потребность в двига-

			тельной деятельности. Имеющий представление о некоторых видах спорта и активного отдыха
6	Трудовое	Труд	Понимающий ценность труда в семье и в обществе на основе уважения к людям труда, результатам их деятельности. Проявляющий трудолюбие при выполнении поручений и в самостоятельной деятельности

Задачи воспитания в образовательных областях

Содержание программы воспитания реализуется в ходе освоения детьми дошкольного возраста всех образовательных областей, обозначенных в ФГОС ДО.

№ п/п	Образовательная область	Направление воспитания
1	Социально-коммуникативное развитие	Патриотическое, духовно-нравственное, социальное, трудовое
2	Познавательное развитие	Познавательное, патриотическое
3	Речевое развитие	Социальное, эстетическое
4	Художественно-эстетическое развитие	Эстетическое
5	Физическое развитие	Физическое, оздоровительное

1. Решение задач воспитания в рамках образовательной области «Социально-коммуникативное развитие» направлено на приобщение детей к ценностям «Родина», «Природа», «Семья», «Человек», «Жизнь», «Милосердие», «Добро», «Дружба», «Сотрудничество», «Труд».

Это предполагает решение задач нескольких направлений воспитания:

- воспитание любви к своей семье, своему населенному пункту, родному краю, своей стране;

- воспитание уважительного отношения к ровесникам, родителям (законным представителям), соседям, другим людям вне зависимости от их этнической принадлежности;

- воспитание ценностного отношения к культурному наследию своего народа, к нравственным и культурным традициям России;

- содействие становлению целостной картины мира, основанной на представлениях о добре и зле, прекрасном и безобразном, правдивом и ложном;

- воспитание социальных чувств и навыков: способности к сопереживанию, общительности, дружелюбия, сотрудничества, умения соблюдать правила, активной личностной позиции.

- создание условий для возникновения у ребёнка нравственного, социально значимого поступка, приобретения ребёнком опыта милосердия и заботы;

- поддержка трудового усилия, привычки к доступному дошкольнику напряжению физических, умственных и нравственных сил для решения трудовой задачи;

- формирование способности бережно и уважительно относиться к результатам своего труда и труда других людей.

2. Решение задач воспитания в рамках образовательной области «Познавательное развитие» направлено на приобщение детей к ценностям «Человек», «Семья», «Познание», «Родина» и «Природа».

Это предполагает:

- воспитание отношения к знанию как ценности, понимание значения образования для человека, общества, страны;

- приобщение к отечественным традициям и праздникам, к истории и достижениям родной страны, к культурному наследию народов России;

- воспитание уважения к людям - представителям разных народов России независимо от их этнической принадлежности;

- воспитание уважительного отношения к государственным символам страны (флагу, гербу, гимну);

- воспитание бережного и ответственного отношения к природе родного края, родной страны, приобретение первого опыта действий по сохранению природы.

3. Решение задач воспитания в рамках образовательной области «Речевое развитие» направлено на приобщение детей к ценностям «Культура», «Красота».

Это предполагает:

- владение формами речевого этикета, отражающими принятые в обществе правила и нормы культурного поведения;

- воспитание отношения к родному языку как ценности, умения чувствовать красоту языка, стремления говорить красиво (на правильном, богатом, образном языке).

4. Решение задач воспитания в рамках образовательной области «Художественно-эстетическое развитие» направлено на приобщение детей к ценностям «Красота», «Культура», «Человек», «Природа».

Это предполагает:

- воспитание эстетических чувств (удивления, радости, восхищения, любви) к различным объектам и явлениям окружающего мира (природного, бытового, социокультурного), к произведениям разных видов, жанров и стилей искусства (в соответствии с возрастными особенностями);

- приобщение к традициям и великому культурному наследию русского народа, шедеврам мировой художественной культуры с целью раскрытия ценностей «Красота», «Природа», «Культура»;

- становление эстетического, эмоционально-ценностного отношения к окружающему миру для гармонизации внешнего мира и внутреннего мира ребёнка;

- формирование целостной картины мира на основе интеграции интеллектуального и эмоционально-образного способов его освоения детьми;

- создание условий для выявления, развития и реализации творческого потенциала каждого ребёнка с учётом его индивидуальности, поддержка его го-

товности к творческой самореализации и сотворчеству с другими людьми (детьми и взрослыми).

5. Решение задач воспитания в рамках образовательной области «Физическое развитие» направлено на приобщение детей к ценностям «Жизнь», «Здоровье».

Это предполагает:

- формирование у ребёнка возрастосообразных представлений о жизни, здоровье и физической культуре;
- становление эмоционально-ценностного отношения к здоровому образу жизни, интереса к физическим упражнениям, подвижным играм, закаливанию организма, к овладению гигиеническим нормам и правилами;
- воспитание активности, самостоятельности, уверенности, нравственных и волевых качеств.

Содержание воспитательной работы по направлениям воспитания

1. Патриотическое воспитание

Ценности: Родина, природа.

Цель патриотического воспитания: воспитание в ребенке нравственных качеств, чувства любви, интереса к России, своему краю, малой родине, своему народу и народу России в целом (гражданский патриотизм), ответственности, трудолюбия; ощущения принадлежности к своему народу.

Задачи:

- формирование любви к родному краю, родной природе, родному языку, культурному наследию своего народа;
- воспитание любви, уважения к своим национальным особенностям и чувства собственного достоинства как представителя своего народа;
- воспитание уважительного отношения к гражданам России в целом, своим соотечественникам и согражданам, представителям всех народов России, к ровесникам, родителям, соседям, старшим, другим людям вне зависимости от их этнической принадлежности;
- воспитание любви к родной природе, природе своего края, России, понимания единства природы и людей и бережного ответственного отношения к природе.

Содержание деятельности

Воспитательная работа по патриотическому воспитанию связана со структурой самого понятия «патриотизм».

Ее содержание определяется через следующие взаимосвязанные компоненты:

- когнитивно-смысловой, связанный со знаниями об истории России, своего края, духовных и культурных традиций и достижений многонационального народа России;
- эмоционально-ценностный, характеризующийся любовью к Родине – России, уважением к своему народу, народу России в целом;

- регуляторно-волевой, обеспечивающий укоренение знаний в духовных и культурных традициях своего народа, деятельность на основе понимания ответственности за настоящее и будущее своего народа, России.

Виды и формы деятельности:

- ознакомление детей с историей, героями, культурой, традициями России и своего народа;

- организация коллективных творческих проектов, направленных на приобщение детей к российским общенациональным традициям;

- организация экскурсий, походов, смотров, соревнований, праздников, викторин, выставок и пр.;

- формировании правильного и безопасного поведения в природе, осознанного отношения к растениям, животным, к последствиям хозяйственной деятельности человека.

2. Духовно-нравственное воспитание

Цель духовно-нравственного воспитания - формирование способности к духовному развитию, нравственному самосовершенствованию, индивидуально-ответственному поведению.

Ценности - жизнь, милосердие, добро лежат в основе духовно-нравственного направления воспитания.

Содержание деятельности

Духовно-нравственное воспитание направлено на развитие ценностно-смысловой сферы дошкольников на основе творческого взаимодействия в детско-взрослой общности, содержанием которого является освоение социокультурного опыта в его культурно-историческом и личностном аспектах.

В процессе духовно-нравственного воспитания осуществляется формирование традиционных российских семейных ценностей; воспитание честности, доброты, милосердия, справедливости, дружелюбия и взаимопомощи, уважения к старшим, к памяти предков.

Виды и формы деятельности:

- ознакомление детей с историей, героями, культурой, традициями России и своего народа;

- организация коллективных творческих проектов, направленных на приобщение детей к российским общенациональным традициям;

- организация экскурсий, походов, смотров, соревнований, праздников, викторин, выставок и пр.;

- формировании правильного и безопасного поведения в природе, осознанного отношения к растениям, животным, к последствиям хозяйственной деятельности человека.

3. Социальное воспитание

Ценности: семья, дружба, человек и сотрудничество.

Цель социального воспитания дошкольника: формирование его ценностного отношения к семье, другому человеку, развитию дружелюбия, создания условий для реализации в обществе.

Задачи:

- формирование у ребенка представлений о добре и зле, позитивного образа семьи с детьми, ознакомление с распределением ролей в семье, образами дружбы в фольклоре и детской литературе, примерами сотрудничества и взаимопомощи людей в различных видах деятельности (на материале истории России, ее героев), милосердия и заботы;

- анализ поступков самих детей в группе в различных ситуациях;

- формирование навыков, необходимых для полноценного существования в обществе: эмпатии (сопереживания), коммуникабельности, заботы, ответственности, сотрудничества, умения договариваться, умения соблюдать правила;

- развитие способности поставить себя на место другого как проявление личностной зрелости и преодоление детского эгоизма.

Содержание деятельности

В дошкольном детстве ребенок открывает Личность другого человека и его значение в собственной жизни и жизни людей. Он начинает осваивать все многообразие социальных отношений и социальных ролей. Он учится действовать сообща, подчиняться правилам, нести ответственность за свои поступки, действовать в интересах семьи, группы.

Формирование правильного ценностно-смыслового отношения ребенка к социальному окружению невозможно без грамотно выстроенного воспитательного процесса, в котором обязательно должна быть личная социальная инициатива ребенка в детско-взрослых и детских общностях.

Важным аспектом является формирование у дошкольника представления о мире профессий взрослых, появление к моменту подготовки к школе положительной установки к обучению в школе как важному шагу взросления.

Формы и виды деятельности:

- организация сюжетно-ролевых игр (в семью, в команду и т.п.), игр с правилами, традиционных народных игр и пр.;

- проведение праздников, конкурсов, выставок и пр.;

- разработка и реализация проектов;

- воспитание у детей навыков поведения в обществе;

- обучение детей сотрудничеству, использование групповых форм в продуктивных видах деятельности;

- обучение детей анализу поступков и чувств – своих и других людей;

- организация коллективных проектов заботы и помощи;

- создание доброжелательного психологического климата в детском коллективе;

- использование возможностей социокультурной среды для достижения целей воспитания.

4. Познавательное воспитание

Ценность: знания.

Цель познавательного направления воспитания: формирование ценности познания.

Задачи:

- развитие любознательности, формирование опыта познавательной инициативы;
- формирование ценностного отношения к взрослому как источнику знаний;
- приобщение ребенка к культурным способам познания (книги, интернет-источники, дискуссии и др.).

Содержание деятельности

Содержание познавательного направления воспитания направлено на формирование целостной картины мира, в которой интегрировано ценностное, эмоционально окрашенное отношение к миру, людям, природе, деятельности человека.

Виды и формы деятельности:

- совместная деятельность воспитателя с детьми на основе наблюдения, сравнения, проведения опытов (экспериментирования), организации походов и экскурсий, просмотра доступных для восприятия ребенка познавательных фильмов, чтения и просмотра книг;
- организация конструкторской и продуктивной творческой деятельности, проектной и исследовательской деятельности детей совместно со взрослыми;
- организация насыщенной и структурированной образовательной среды, включающей иллюстрации, видеоматериалы, ориентированные на детскую аудиторию; различного типа конструкторы и наборы для экспериментирования.

5. Физическое и оздоровительное воспитание

Ценность: здоровье.

Цель физического и оздоровительного воспитания: сформировать навыки здорового образа жизни, где безопасность жизнедеятельности лежит в основе всего.

Задачи по формированию здорового образа жизни:

- обеспечение построения образовательного процесса физического воспитания обучающихся с ОВЗ (совместной и самостоятельной деятельности) на основе здоровьесформирующих и здоровьесберегающих технологий, и обеспечение условий для гармоничного физического и эстетического развития ребенка;
- закаливание, повышение сопротивляемости к воздействию условий внешней среды;
- укрепление опорно-двигательного аппарата; развитие двигательных способностей, обучение двигательным навыкам и умениям;
- формирование элементарных представлений в области физической культуры, здоровья и безопасного образа жизни;
- организация сна, здорового питания, выстраивание правильного режима дня;
- воспитание экологической культуры, обучение безопасности жизнедеятельности.

Направления деятельности воспитателя:

- организация подвижных, спортивных игр, в т.ч. традиционных народных игр, дворовых игр на территории детского сада;

- создание детско-педагогических работников проектов по здоровому образу жизни;

- введение оздоровительных традиций в ДОО.

Задачи формирования у культурно-гигиенических навыков:

- формирование у ребенка навыков поведения во время приема пищи;

- формирование у ребенка представлений о ценности здоровья, красоте и чистоте тела;

- формирование у ребенка привычки следить за своим внешним видом;

- включение информации о гигиене в повседневную жизнь ребенка, в игру.

Направления деятельности воспитателя

Воспитатель должен формировать у дошкольников с пониманием того, что чистота лица и тела, опрятность одежды отвечают не только гигиене и здоровью человека, но и социальным ожиданиям окружающих людей.

Особенность культурно-гигиенических навыков заключается в том, что они должны формироваться на протяжении всего пребывания ребенка в ДОО.

В формировании культурно-гигиенических навыков *режим дня* играет одну из ключевых ролей. Привыкая выполнять серию гигиенических процедур с определенной периодичностью, ребенок вводит их в свое бытовое пространство, и постепенно они становятся для него привычкой.

Работа по формированию у ребенка культурно-гигиенических навыков должна вестись в тесном контакте с семьей.

6. Трудовое воспитание

Ценность: труд.

Цель трудового воспитания: формирование ценностного отношения детей к труду, трудолюбия, а также их приобщение к труду.

Задачи:

- ознакомление с доступными детям видами труда взрослых и воспитание положительного отношения к их труду;

- познание явлений и свойств, связанных с преобразованием материалов и природной среды, которое является следствием трудовой деятельности взрослых и труда самих детей;

- формирование навыков, необходимых для трудовой деятельности детей, воспитание у них навыков организации своей работы, формирование элементарных навыков планирования;

- формирование у детей привычки трудового усилия (привычки к доступному дошкольнику напряжению физических, умственных и нравственных сил для решения трудовой задачи).

Содержание деятельности

С дошкольного возраста каждый ребенок обязательно должен принимать участие в труде, и те несложные обязанности, которые он выполняет в детском саду и в семье, должны стать повседневными. Только при этом условии труд

оказывает на детей определенное воспитательное воздействие и подготавливает их к осознанию его нравственной стороны.

Формы и виды деятельности:

- демонстрация и объяснение детям необходимости постоянного труда в повседневной жизни;
- воспитание у детей бережливости (беречь игрушки, одежду, труд и старания родителей, педагогов, сверстников);
- предоставление детям самостоятельности в выполнении работы, воспитание ответственности за собственные действия;
- воспитание у детей стремления к полезной деятельности, демонстрация собственного трудолюбия и занятости;
- формирование общественных мотивов труда, желанием приносить пользу людям;
- приобретение материалов, оборудования, электронных образовательных ресурсов (в т.ч. развивающих компьютерных игр) и средств воспитания детей дошкольного возраста;
- организация экскурсий для знакомства с различными профессиями;
- проведение конкурсов, выставок на тему труда;
- подготовка и реализации проектов;
- задействование потенциала режимных моментов в трудовом воспитании детей.

7. Эстетическое воспитание

Ценности: культура и красота.

Цель этико-эстетического направления воспитания: формирование ценностного отношения детей к культуре и красоте, формирование у них эстетического вкуса, развитие стремления создавать прекрасное.

Задачи:

- формирование культуры общения, поведения, этических представлений;
- воспитание представлений о значении опрятности и внешней красоты, ее влиянии на внутренний мир человека;
- развитие предпосылок ценностно-смыслового восприятия и понимания произведений искусства, явлений жизни, отношений между людьми;
- воспитание любви к прекрасному, уважения к традициям и культуре родной страны и других народов;
- развитие творческого отношения к миру, природе, быту и к окружающей ребенка действительности;
- формирование у детей эстетического вкуса, стремления окружать себя прекрасным, создавать его.

Содержание деятельности

Эстетическое воспитание через обогащение чувственного опыта и развитие эмоциональной сферы личности влияет на становление нравственной и духовной составляющей внутреннего мира ребенка.

Культура поведения в своей основе имеет глубоко социальное нравственное чувство – уважение к человеку, к законам человеческого общества. Культу-

ра отношений является делом не столько личным, сколько общественным. Конкретные представления о культуре поведения усваиваются ребенком вместе с опытом поведения, с накоплением нравственных представлений.

Для того чтобы формировать у детей культуру поведения, воспитатель должен сосредоточить свое внимание на нескольких основных направлениях воспитательной работы:

- учить детей уважительно относиться к окружающим людям, считаться с их делами, интересами, удобствами;

- воспитывать культуру общения ребенка, выражающуюся в общительности, этикет вежливости, предупредительности, сдержанности, умении вести себя в общественных местах;

- воспитывать культуру речи: называть взрослых на «вы» и по имени и отчеству; не перебивать говорящих и выслушивать других; говорить четко, разборчиво, владеть голосом;

- воспитывать культуру деятельности, что подразумевает умение обращаться с игрушками, книгами, личными вещами, имуществом ДОО;

умение подготовиться к предстоящей деятельности, четко и последовательно выполнять и заканчивать ее, после завершения привести в порядок рабочее место, аккуратно убрать все за собой; привести в порядок свою одежду.

Виды и формы деятельности:

- выстраивание взаимосвязи художественно-творческой деятельности самих детей с воспитательной работой через развитие восприятия, образных представлений, воображения и творчества;

- уважительное отношение к результатам творчества детей, широкое включение их произведений в жизнь организации;

- организация выставок, концертов, создание эстетической развивающей среды и др.;

- формирование чувства прекрасного на основе восприятия художественного слова на русском и родном языке;

- реализация вариативности содержания, форм и методов работы с детьми по разным направлениям эстетического воспитания;

- воспитание культуры поведения.

Календарный план воспитательной работы

Календарный план воспитательной работы в группе соответствует календарному плану воспитательной работы МБДОУ № 41 «Рябинушка».

Месяц	Неделя	Тема / Подтема
Сентябрь	1	До свидания, лето! Здравствуй детский сад (Дело было летом)
	2	Правила на дороге. (Пешеход и переход)
	3	Я – человек (Я в мире человек)
	4	Осень в городе. (Золотая осень)
	5	Детский сад (Экскурсия по детскому саду)
Октябрь	1	Музыкальная неделя (Музыка во круг)
	2	Неделя воды (Подводный мир)
	3	Библиотека (Домашние животные)
	4	Мультипликация в России (Дикие животные в мультфильмах)
Ноябрь	1	Многонациональная страна (Я и друзья)
	2	Животные (В мире животных)
	3	Профессии (Город профессий)
	4	Пришла Зима (Зима во дворе)
Декабрь	1	Моя страна (Моя малая Родина)
	2	Творческая мастерская (В гостях у мастеров)
	3	Праздники (Карнавал)
	4	Игрушки (В мире игрушек)
	5	Новый год (Дед мороз и Новый год)
Январь	1	Выходные (Я дома)
	2	Моя семья (Дружная семья)
	3	Спорт зимой (Зимние забавы)
	4	Неделя талантов (Все важны и все нужны)
Февраль	1	Безопасность (Будь осторожен!)
	2	Наука (Волшебное превращение)
	3	Книжная неделя (Герои книг)
	4	Всё про мальчиков (Мальчики защитники)
Март	1	Путешествия (Мир вокруг нас)
	2	Всё про девочек (Девочки красавицы)
	3	Забота о здоровье (Полезная корзина)
	4	Весна (Весенняя неделя)
	5	Театр (Идем в театр)
Апрель	1	Птицы, рыбы, насекомые (Птицы и рыбы)
	2	Космос (День космонавтики)
	3	Цирк, артисты и животные (Животные и их детеныши)
	4	Природа (Природа)
Май	1	Труд взрослых (Труд дома)
	2	Армия России (Транспорт)
	3	Музейная неделя (Мы в музее)
	4	Мой город (Мой город)
	5	Здравствуй, лето. До свидания детский сад (Встречаем лето)
Июнь	1	Волшебный мир детства
	2	С чего начинается Родина?
	3	Мир безопасный для детей прекрасных
	4	Истории голубой капельки
Июль	1	Для чего растут цветы – чтоб любовались я и ты

	2	Коли семья в кучке, не страшны и тучки
	3	Сказки леса для ребят деревья рассказать хотят
	4	Раскрой нам лес свои секреты
	5	Неделя нескучного здоровья
Август	1	В гостях у друга светофора
	2	Вежливым быть очень просто
	3	Удивляются родители – мы такие мастера
	4	До свидания, лето, до свидания!

Календарь государственных и народных праздников

Время проведения праздника	Название праздника	Форма проведения праздника
Сентябрь		
5 неделя сентября	День воспитателя и всех дошкольных работников	- беседа «Воспитатель – вторая мама», выставка рисунков «Моя любимая воспитательница, «Мой любимый детский сад», сюжетно – ролевая игра «Детский сад»
5 неделя сентября	1 октября - Международный день пожилых людей; Международный день музыки.	- фотовыставка «Мои любимые бабушка и дедушка», беседа, изготовление подарков (аппликация), презентация детей на тему «Почему я люблю своих бабушек и дедушек». - слушание музыкальных произведений, классической музыки на осеннюю тематику, игры на музыкальных инструментах, музыкально – дидактическая игра «Оркестр»
Октябрь		
1 неделя октября	4 октября – День защиты животных	- беседа «Как защитить животных», дидактические и подвижные игры, рассматривание иллюстраций, выставка поделок из природного и бросового материала, фотогазета «Мир животных»
2 неделя октября	15 октября - День отца в России	- развлечение с участием пап
Ноябрь		
1 неделя ноября	4 ноября - День народного единства	- спортивное развлечение (подвижные игры народов мира), разучивание стихотворения В. Степанов «Российская семья», рассматривание кукол в костюмах народов мира
4 неделя ноября	26 ноября - День матери	- музыкальное развлечение «Милой мамочке моей это поздравленье», выставка рисунков («Моя мама»), творческие высказывания детей «Моя мама лучше всех», оформление фотогазеты «Мама солнышко моё»
Декабрь		
1 неделя декабря	30 ноября - День Государственного герба Российской Федерации.	- расширить знания детей о символике Российской Федерации, ХМАО, города Сургута
2 неделя декабря	8 декабря – Международный день художника.	- презентация известных художников, знакомство с техникой написания картин

Январь		
2 неделя января	11 января – День спасибо	- проведение занятия на тему «День спасибо», напомнить детям о важности и значении вежливых слов.
4 неделя января	23 января- Всемирный день снега.	- совместное мероприятие с родителями, постройка снежных фигур
Февраль		
2 неделя февраля	11 февраля-День зимних видов спорта в России	- рассматривание иллюстраций зимних видов спорта в России, раскрашивание силуэтов людей, занимающимися различными зимними видами спорта
4 неделя февраля	23 февраля - День защитника отечества	- музыкально-спортивный праздник, разучивание стихотворений, песен, создание коллекций «Солдатики», «Военная техника», выставка детских работ «Защитники Отечества», изготовление поделок для пап
Март		
2 неделя марта	8 марта - Международный женский день	- утренник, посвященный Международному женскому дню; - выставка рисунков («Моя мама», «Моя бабушка», «Любимая сестренка», «Маму милую люблю, ей букет я подарю»), фотовыставка «Мамочка любимая моя», изготовление поделок для мам
3 неделя марта	11-17 марта- Масленица	- проведение мероприятия на улице с участием детей и родителей
5 неделя марта	27 марта – Всемирный день театра	- беседа о театре, сюжетно – ролевая игра «Театр», «Мы – артисты» показ театра (настольный, кукольный, пальчиковый), изготовление кукол для театра из различного материала, драматизация сказок
Апрель		
1 неделя апреля	1 апреля – международный день смеха	- беседа «Что такое юмор», изготовление костюмов, развлечение «Первое апреля – никому не верю», дидактическая игра «Кто больше заметит небылиц», конкурс рисунков «Самая смешная рожица»
	1 апреля – международный день птиц	- беседа, заучивание стихотворений, загадки, дидактические и подвижные игры, слушание голосов птиц в аудиозаписи, оформление коллажа «Перелётные птицы», изготовление кормушек (с помощью родителей), участие в акции «Покормите птиц»
	2 апреля – Международный день детской книги	- беседа «Откуда пришла книга», экскурсия в библиотеку, выставка книг, изготовление книжек – малышек, сюжетно - ролевая игра «Библиотека», мероприятие «Книжкина больница»
2 неделя апреля	День космонавтики (12 апреля)	- просмотр видеофильма (о космосе, космических явлениях и др.), космические загадки, дидактическая игра «Собери ракету» беседа о первом космонавте; сюжетно-ролевая игра «Космонавты», «Космический корабль»

Май		
1 неделя мая	1 мая - Праздник Весны и Труда.	- познакомить детей с праздников Весны и труда, коллективная работа на тему «1 мая – день Весны и труда»
2 неделя мая	9 мая - День Победы	- беседа «9 мая – день Победы, презентация, музыкально-спортивный праздник (развлечение), рассматривание открыток «Города – герои», аппликация «Георгиевская ленточка – символ Победы», экскурсия к Вечному Огню
3 неделя мая	18 мая – Международный день музеев	- беседа, презентация «Какие бывают музеи», «Музейные экспонаты», посещение галереи «Стерх», создание мини - музеев в группах
5 неделя мая	1 июня - День защиты детей	- развлечение «Подарим детям улыбку», конкурс рисунков на асфальте, коллективная аппликация «Дружат дети всей земли»
Июнь, июль, август		
2 неделя июня	12 июня - День России. День города	- беседа «Прекрасен город мой Сургут», рассматривание фотографий «Достопримечательности города Сургута», спортивное развлечение (подвижные игры народов Севера), выставка рисунков, поделок, посвященных (национальному костюму, природе России, городу Сургуту).
2 неделя июля	8 июля - День семьи, любви и верности	- беседа «Всё начинается с семьи», выставка рисунков «Про семью дружную, всем такую нужную», фотовыставка «Моя любимая семья», пополнение фотоальбома «Я и моя семья», сюжетно – ролевые игры «Моя семья», «Наш дом», заучивание пословиц и поговорок о семье
5 неделя июля	30 июля – Международный день дружбы	- презентация на тему многонациональной страны, познакомить детей с национальными костюмами разных народов
1 неделя августа	5 августа – Всемирный день светофора	- фотовыставка на тему «Безопасная дорога», дидактические игры, выставка рисунков, изготовление макета «Улицы нашего города»
2 неделя августа	12 августа – День физкультурника	- беседа, спортивное развлечение «Олимпиада для детей», соревнования, игры, конкурсы, дидактическая игра «Назови вид спорта», оформление альбома «Здоровым жить здорово»
3 неделя августа	22 августа - День Государственного флага Российской Федерации	- беседа «Три цвета красками сияют – в стране День флага отмечают», развлечение, посвященное флагу России, выставка рисунков, поделок по теме, дидактическая игра «Собери флаг»

2.7. КОМПЛЕКСНО-ТЕМАТИЧЕСКОЕ ПЛАНИРОВАНИЕ ПО ПЯТИ ОБРАЗОВАТЕЛЬНЫМ ОБЛАСТЯМ

Комплексно-тематическое планирование (КТП) базируется на принципе интеграции образовательных областей.

КТП направлено на достижение задач и освоение обучающимися содержания образования (обучения и воспитания) по всем пяти образовательным областям:

- «Социально-коммуникативное развитие»,
- «Познавательное развитие»,
- «Речевое развитие»,
- «Художественно-эстетическое развитие»,
- «Физическое развитие».

КТП направлено на достижение планируемых результатов (целевых ориентиров) на уровне, не ниже предусмотренного федеральной образовательной программой дошкольного образования.

При разработке КТП использованы следующие учебно-методические материалы (пособия):

ОБРАЗОВАТЕЛЬНАЯ ОБЛАСТЬ «СОЦИАЛЬНО-КОММУНИКАТИВНОЕ РАЗВИТИЕ»
<p>Методические пособия</p> <p>Абрамова Л. В., Слепцова И. Ф. Социально-коммуникативное развитие дошкольников. Средняя группа (4–5 лет).</p> <p>Буре Р.С. Социально-нравственное воспитание дошкольников (3–7 лет).</p> <p>Губанова Н. Ф. Игровая деятельность в детском саду (2–7 лет).</p> <p>Авдеева Н.Н., Князева О.Л., Стёркина Р.Б. «Основы безопасности детей дошкольного возраста».</p> <p>Саулина Т. Ф. Знакомим дошкольников с правилами дорожного движения (3– 7 лет).</p> <p>Куцакова Л.В. Трудовое воспитание в детском саду: Для занятий с детьми 3–7 лет.</p> <p>Белая К. Ю. Формирование основ безопасности у дошкольников (3-7 лет).</p> <p>Губанова Н. Ф. Развитие игровой деятельности. Средняя группа.</p> <p>Дыбина О. В. «Рукотворный мир. Сценарии игр-занятий для дошкольников.</p> <p>Дыбина О. В. «Что было до... Игры-путешествия в прошлое предметов».</p> <p>Куцакова Л.В. Трудовое воспитание в детском саду: Для занятий с детьми 3–7 лет.</p> <p>Петрова В.И., Стульник Т.Д. Этические беседы с детьми 3-7 лет.</p> <p>Потапова Т. В. «Беседы с дошкольниками о профессиях».</p> <p>Смирнова Е.О. Общение дошкольников с взрослыми и сверстниками.</p> <p>Ульева Е.А. 100 увлекательных игр в дороге, на прогулке. Сценарии игр.</p> <p>Ульева Е.А. 100 увлекательных игр для уверенности в себе. Сценарии игр.</p> <p>Теплова А.Б. Материнский фольклор в образовательной среде.</p> <p>Этические беседы с дошкольниками. Для занятий с детьми 3-7 лет.</p> <p>Наглядно-дидактические пособия</p> <p>Белая К.Ю. «Основы безопасности: комплекты для оформления родительских уголков в ДОО»</p> <p>«Летние виды спорта»</p> <p>«Высоко в горах»</p>
ОБРАЗОВАТЕЛЬНАЯ ОБЛАСТЬ «ПОЗНАВАТЕЛЬНОЕ РАЗВИТИЕ»
<p>Методические пособия</p> <p>В.В. Гербова Развитие речи в детском саду младшая группа с (3-4лет)</p> <p>Дыбина О. В. Ознакомление с предметным и социальным окружением: Вторая младшая (3–4лет).</p> <p>Помораева И.А., Позина В.А. Формирование элементарных математических представлений:</p>

младшая группа (3–4 лет).

Н.Ф. Губанова Развитие игровой деятельности младшая группа с (3-4 лет)

И.А. Лыкова Изобразительная деятельность в детском саду вторая младшая группа

М.Б. Зацепина Воспитание и обучение во второй младшей группе детского сада

Учебно-методический комплект к программе «ОТ РОЖДЕНИЯ ДО ШКОЛЫ» Хрестоматия для чтения детям в детском саду и дома:3-4 года.

Николаева С. Н. Юный эколог. Система работы в младшей группе детского сада (3-4 лет).

Л.В. Куцакова Трудовое воспитание в детском саду с детьми 3-7 лет

О.А. Шиян Развитие творческого мышления работаем по сказке

К.Ю. Белая Формирование Основ Безопасности у дошкольников 2-7 лет

Плакаты:

«Водный транспорт»; «Воздушный транспорт»; «Городской транспорт»; «Грибы»; «Деревья и листья»; «Домашние животные»; «Домашние питомцы»; «Домашние птицы»; «Животные Африки»; «Животные средней полосы»; «Зимние виды спорта»; «Зимующие птицы»; «Кто всю зиму спит»; «Летние виды спорта» «Морские обитатели»; «Музыкальные инструменты народов мира»; «Музыкальные инструменты эстрадно -симфонического оркестра»; «Народы стран ближнего зарубежья»; «Насекомые»; «Овощи»; «Очень важные профессии»; «Перелетные птицы»; «Погодные явления»; «Полевые цветы»; «Птицы»; «Птицы жарких стран»; «Садовые цветы»; «Строительные машины»; «Счет до 10»; «Форма»; «Фрукты и ягоды»; «Хищные птицы»; «Цвет».

Серия «Мир в картинках»:

«Авиация»; «Автомобильный транспорт»; «Арктика и Антарктика»; «Бытовая техника»; «Водный транспорт»; «Высоко в горах»; «Государственные символы России»; «Грибы»; «День Победы»; «Деревья и листья»; «Домашние животные»; «Животные - домашние питомцы»; «Животные жарких стран»; «Животные средней полосы»; «Инструменты домашнего мастера»; «Космос»; «Морские обитатели»; «Музыкальные инструменты»; «Насекомые»; «Овощи»; «Офисная техника и оборудование»; «Посуда»; «Птицы домашние»; Птицы средней полосы»; «Рептилии и амфибии»; «Собаки. Друзья и помощники»; «Спортивный инвентарь»; «Фрукты»; «Цветы»; «Школьные принадлежности»; «Явления природы»; «Ягоды лесные»; «Ягоды садовые».

Серия «Расскажите детям о...»:

«Расскажите детям о бытовых приборах»; «Расскажите детям о Москве»; «Расскажите детям о Московском Кремле»; «Расскажите детям о космонавтике»; «Расскажите детям о космосе»; «Расскажите детям о рабочих инструментах»; «Расскажите детям о транспорте», «Расскажите детям о специальных машинах»; «Расскажите детям о хлебе», «Расскажите детям о грибах»; «Расскажите детям о деревьях»; «Расскажите детям о домашних животных»; «Расскажите детям о домашних питомцах»; «Расскажите детям о животных жарких стран»; «Расскажите детям о лесных животных»; «Расскажите детям о морских обитателях»; «Расскажите детям о насекомых»; «Расскажите детям о фруктах»; «Расскажите детям об овощах»; «Расскажите детям о птицах»; «Расскажите детям о садовых ягодах», «Расскажите детям о зимних видах спорта»; «Расскажите детям об Олимпийских играх», «Расскажите детям о музыкальных инструментах»; «Расскажите детям о драгоценных камнях».

ОБРАЗОВАТЕЛЬНАЯ ОБЛАСТЬ «РЕЧЕВОЕ РАЗВИТИЕ»

Методические пособия

Гербова В. В. Развитие речи в детском саду: Младшая группа (3-4 лет).

Ушакова О.С. «Программа развития речи детей дошкольного возраста в детском саду» – М.: ТЦ Сфера, 2013.

Ушакова О.С., Гавриш Н. В. «Знакомим с литературой детей 3-5 лет» – М.: ТЦ Сфера, 2012.

Ушакова О.С., Н.В. Гавриш «Развитие речи детей 3-5 лет» – М.: ТЦ Сфера, 2012.

Ушакова О.С., Н.В.Гавриш «Знакомим с литературой детей 5-7 лет» – М.: ТЦ Сфера, 2012.

Шипицина Л.М. «Азбука общения». Детство-пресс, С. – П.,1998.

Журова Л.Е., Варенцова Н.С., Дурова Н.В., Невская Л.Н. «Обучение дошкольников грамоте».

Шиян О. А. Развитие творческого мышления. Работаем по сказке. *Доброе слово. Книга 1 для развития речи детей дошкольного возраста (3-4 года).* *Добрый мир. Книга 2 для развития речи детей дошкольного возраста (3-4 года).* *Добрая книга. Книга 3 для развития речи детей дошкольного возраста (3-4 года).* *Доброе слово. Книга 1 для развития детей дошкольного возраста (3-4 года)* *Добрый мир. Книга 2 для развития детей дошкольного возраста (3-4 года)* *Добрая книга. Книга 3 для развития детей дошкольного возраста (3-4 года)* *Истоковедение. Том 11.- М.: Издательский дом «Истоки», 2015*
Истоковедение. Том 15.- М.: Издательский дом «Истоки», 2015
Истоковедение. Тома 3-4. Издание 3-е дополненное. - М.: Издательский дом «Истоки», 2014
Истоковедение. Том 5. Издание 5-е дополненное. - М.: Издательский дом «Истоки», 2016
Наглядно-дидактические пособия
Серия «Рассказы по картинкам»:
 «В деревне»; «Весна»; «Времена года»; «Зима»; «Зимние виды спорта»; «Кем быть?»; «Колобок»; «Куручка Ряба»; «Летние виды спорта»; «Лето»; «Мой дом»; «Осень»; «Профессии»; «Распорядок дня»; «Репка»; «Родная природа»; «Теремок».
Книги для чтения детям
 Хрестоматия для чтения детям в детском саду и дома: 3-4 лет.

ОБРАЗОВАТЕЛЬНАЯ ОБЛАСТЬ «ХУДОЖЕСТВЕННО-ЭСТЕТИЧЕСКОЕ РАЗВИТИЕ»

Методические пособия

Зацепина М. Б. Музыкальное воспитание в детском саду.
 Зацепина М. Б., Жукова Г. Е. Музыкальное воспитание в детском саду: Младшая группа (3-4 лет).
 Комарова Т. С. Детское художественное творчество. Для занятий с детьми 2-7 лет.
 Комарова Т. С. Изобразительная деятельность в детском саду: Младшая группа (3-4 лет).
 Куцакова Л. В. Конструирование из строительного материала: Младшая группа (3-4 лет).
 Комарова Т. С. Детское художественное творчество: Для работы с детьми 2-7 лет.
 Комарова Т. С., Зацепина М. Б. Интеграция в воспитательно-образовательной работе детского сада.
 Комарова Т. С. Развитие художественных способностей дошкольников.
 Радынова О.П. Музыкальное развитие детей I, II часть. - М. «Гуманитарный издательский центр ВЛАДОС», 1997 М.Б. Зацепина Музыкальное воспитание в детском саду. Программа и методические рекомендации.
 Соломенникова О.А. Радость творчества. Ознакомление с народным искусством.
 Народное искусство — детям. Методическое пособие / Под ред. Комарова Т. С.
 Лыкова И.А. Программа художественного воспитания, обучения и развития детей 2-7 лет «Цветные ладошки».
 Лыкова И.А. Проектирование образовательной области «Художественно-эстетическое развитие». Новые подходы в условиях введения ФГОС ДО
 Лыкова И.А. Младшая группа. ИЗО. Конспекты. Цветные ладошки
 Лыкова И.А. Бабочки-красавицы. Аппликация, обрывная аппликация. Дидактические пособия к программе "ЦВЕТНЫЕ ЛАДОШКИ". Мастер-классы "ШАГ ЗА ШАГОМ"
 Лыкова И.А. В траве сидел кузнечик. Лепка. Дидактические пособия к программе "ЦВЕТНЫЕ ЛАДОШКИ". Мастер-классы "ШАГ ЗА ШАГОМ"
 Лыкова И.А. Где живут веснушки. Дидактические пособия к программе "ЦВЕТНЫЕ ЛАДОШКИ". Мастер-классы "ШАГ ЗА ШАГОМ"
 Лыкова И.А. Мои птички/Рисование. Дидактические пособия к программе "ЦВЕТНЫЕ ЛАДОШКИ". Мастер-классы "ШАГ ЗА ШАГОМ"
 Лыкова И.А. Мои цветы/Рисование. Дидактические пособия к программе "ЦВЕТНЫЕ ЛАДОШКИ". Мастер-классы "ШАГ ЗА ШАГОМ"
 Лыкова И.А. Мой зоопарк/Рисование. Дидактические пособия к программе "ЦВЕТНЫЕ ЛАДОШКИ". Мастер-классы "ШАГ ЗА ШАГОМ"
 Лыкова И.А. Моя природа/Рисование. Дидактические пособия к программе "ЦВЕТНЫЕ ЛА-

ДОШКИ". Мастер-классы "ШАГ ЗА ШАГОМ"

Лыкова И.А. Рельефные картины. Лепим из глины, пластилина, соленого теста (18 стр). Дидактические пособия к программе "ЦВЕТНЫЕ ЛАДОШКИ". Мастер-классы "ШАГ ЗА ШАГОМ"

Лыкова И.А. Сивка-бурка. Дидактические пособия к программе "ЦВЕТНЫЕ ЛАДОШКИ". Мастер-классы "ШАГ ЗА ШАГОМ"

Лыкова И.А. Тень-потетень. Дидактические пособия к программе "ЦВЕТНЫЕ ЛАДОШКИ". Мастер-классы "ШАГ ЗА ШАГОМ"

Лыкова И.А. Цветные перышки. Лепка, картины-фантазии из пластилина. Дидактические пособия к программе "ЦВЕТНЫЕ ЛАДОШКИ". Мастер-классы "ШАГ ЗА ШАГОМ"

Наглядно-дидактические пособия

Серия «Мир в картинках» «Музыкальные инструменты»

Плакаты

«Арифметика цвета», «Музыкальные инструменты народов мира», «Музыкальные инструменты эстрадно-симфонического оркестра», «Оттенки цветов», «Цвет».

ОБРАЗОВАТЕЛЬНАЯ ОБЛАСТЬ «ФИЗИЧЕСКОЕ РАЗВИТИЕ»

Методические пособия:

Борисова М. М. Малоподвижные игры и игровые упражнения: Для занятий с детьми 3-7 лет.

Пензулаева Л. И. Физическая культура в детском саду: Младшая группа (3-4 лет).

Пензулаева Л. И. Оздоровительная гимнастика. Комплексы упражнений для детей 3-7 лет.

Сборник подвижных игр / Автор - сост. Э. Я. Степаненкова.

Харченко Т. Е. Утренняя гимнастика в детском саду. 3-5 лет.

Борисова М. М. Малоподвижные игры и игровые упражнения. Для занятий с детьми 3-7 лет.

Наглядно-дидактические пособия

Белая К. Ю. Основы безопасности. Комплекты для оформления родительских уголков в ДОО: Младшая группа.

Комплексно-тематическое планирование по пяти образовательным областям

Месяц	Дата	№	Вид деятельности	Тема занятия	Задачи	Источник
Образовательная область «Художественно-эстетическое развитие»						
Сентябрь	04.09.2023	1	Лепка	«Мой веселый звонкий мяч»	Лепка округлых предметов. Синхронизация движений обеих рук: раскатывание формы круговыми движениями ладоней. Развитие кисти рук.	И.А. Лыкова «Изобразительная деятельность в детском саду вторая младшая группа»
	07.09.2023	2	Рисование	«Мой дружок веселый мячик...»	Рисование круглых двуцветных предметов: создание контурных рисунков, замыканий линий в кольцо и раскрашивание, повторяющие очертания нарисованной фигуры.	
	11.09.2023	3	Аппликация	«Шарики воздушные»	Создание аппликативных картинок: ритмичное раскладывание готовых форм и аккуратное наклеивание на цветной фон.	
	14.09.2023	4	Рисование	Разноцветные шарики	Рисование овальных предметов: создание контурных рисунков, замыканий линий в кольцо и раскрашивание, повторяющие очертания нарисованной фигуры.	
	18.09.2023	5	Аппликация	Яблоко с листочком	Создание предметных аппликативных картинок из 2-3 элементов (яблоко и 1-2 листочка): составление композиции из готовых элементов.	
	21.09.2023	6	Рисование	Яблоко с листочком и червячком	Рисование предметов, состоящих из 2-3 частей разной формы. Отработка техники рисования гуашевыми красками. Развитие чувства цвета и формы.	

	25.09.2023	7	Лепка	Ягодки на тарелочке	Создание пластической композиции из одного большого предмета(тарелочки) и 5-10 мелких (ягод).Получение шарообразной формы разными приемами: круговыми движениями ладоней и пальцев.	
	28.09.2023	8	Рисование ватными палочками	Ягодка за ягодкой (на кустиках)	Создание ритмической композиции. Сочетание изобразительных техник : карандашами и ягод- ватными палочками.	
	02.10.23	9	Лепка	Репка на грядке	Лепка репки в определенной последовательности: раскатывание шара, сплющивание, вытягивание хвостика, прикрепления листьев. Создание композиции на бруске пластилина (грядке)	
	05.10.23	10	Рисование	Мышка и репка	Создание простой композиции: рисование большой репки и маленькой мышки.	
Октябрь	09.10.2023	11	Аппликация	Выросла репка - большая пребольшая..	Наклеивание готовой формы (репки) и дополнение самостоятельно подготовленными элементами (листьями). Освоение техники обрывной аппликации.	И.А. Лыкова «Изобразительная деятельность в детском саду во второй младшей группе»
	12.10.2023	12	Рисование	«Падают, падают листья»	Рисование осенних листьев приемом примакивания теплыми цветами (красным, желтым, оранжевым) на голубом фоне. Развитие чувства цвета и ритма.	
	16.10.2023	11	Аппликация с элементами пластилинографии	Листопад	Создание композиции из готовых форм. Освоение техники пластилинографии в аппликации.	
	19.10.2023	12	Рисование			
	23.10.23	13	Аппликация	Грибная полянка	Изготовление лесной полянки способом обрывной аппликации. (разрывание полосок бумаги на мелкие кусочки)	

	26.10.23	1 4	Рисование	Гриб	Рисование гриба гуашевыми красками.	
	30.09.23	1 5	Лепка	Гриб на пенечки.	Создание коллективной композиции из грибов. Лепка грибов из 3-х частей. Прочно и аккуратное соединение деталей.	
Ноябрь	02.11.23	16	Рисование	Град, град!	Изображение тучи и града ватными палочками с изменением частоты размещения пятен.	И.А. Лыкова «Изобразительная деятельность в детском саду во второй младшей группе»
	06.11.23	1 7	Аппликация	Дождь, дождь!!	Аппликативное изображение тучи: наклеивание готовых форм на фон.	
	09.11.23	1 8	Рисование	Светлячок	Знакомство с явлением контраста. Рисование светлячка на бумаге черного или темно-синего цвета. Развитие воображения.	
	13.11.23	1 9	Лепка и аппликация	Лямба (по мотивам сказки-крошки В.Кротова)	Лепка фантазийных существ по мотивам литературного образа. Развитие образного мышления, творческого воображения.	
	16.11.23	2 0	Рисование на удлинённых листах бумаги	Сороконожка в магазине	Рисование сложных по форме изображений на основе волнистых линий.	
	20.11.23	2 1	Лепка	Сороконожка	Создание выразительных образов по мотивам стих-ния: раскатывание удлинённых цилиндров (колбасок, столбиков)	
	23.11.23	2 2	Рисование	Полосатые полотенца для лесных зверушек	Рисование узоров из прямых и волнистых линий на длинном прямоугольнике (чередование в узоре 2-3 цветов или разных линий).	
	27.11.23	2 3	Аппликация	Лесной магазин	Наклеивание лесных героев готовых фигур на фон. Составление коллективной композиции.	

	30.11.23	2 4	Рисование	Угощение для белочки.	Рисование шишки с помощью примакивающих действий, с сохранением формы и цвета.			
Декабрь	04.12.23	2 5	Лепка	Новогодние игрушки	Моделирование игрушек (из 2-3 частей) для новогодней елки. Сочетание разных приемов лепки: раскатывание округлых форм, сплющивание, прищипывание, вдавливание.	И.А. Лыкова «Изобразительная деятельность в детском саду во второй младшей группе»		
	07.12.23	2 6	Рисование	Вьюга завируха	Рисование хаотичных узоров в технике по- мокрому. Раскрепощение рисующей руки: свободное проведение кривых линий. Развитие чувства цвета.			
	11.12.23	2 7	Аппликация	Волшебные снежинки	Наклеивание шестилучевых снежинок из трех полосок бумаги с учетом исходной формы			
	14.12.23	2 8	Рисование	Серпантин танцует	Свободное проведение линий разного цвета (красного, синего, желтого, зеленого) и различной конфигурации.			
	18.12.23	2 9	Лепка	Подарки на Новый год	Моделирование формы подарка, самостоятельно научить выбирать цвет и передать в композиции.			
	21.12.23	2 8	Рисование	Дед Мороз	Рисование фигуры человека на основе конуса (в длинной шубе)..			
	25.12.23	2 9	Аппликация	Праздничная ёлочка	Создание образа новогодней елки из 3-5 готовых форм (треугольник, трапеция) Украшение цветными игрушками елки.			
	28.12.23	3 0	Рисование	Нарядная елочка	Рисование и украшение пушистой нарядной елочки. Освоение формы и цвета как средств образной выразительности.			
				<i>Праздничная неделя</i>				
				<i>Праздничная неделя</i>				

	11.01.24	3 1	Рисование	«Глянь – баранки, калачи...»	Рисование кругов, контрастных по размеру. Самостоятельный выбор кисти.	И.А. Лыкова «Изобразительная деятельность в детском саду во второй младшей группе»
	15.01.24	3 2	Аппликация	Бублики - баранки	Наклеивание готовых форм- колец разного размера – в соответствии с замыслом. Воспитания аккуратности, самостоятельности.	
	18.01.24	3 3	Рисование	Калачи из печи..	Рисование кругов, контрастных по размеру. Самостоятельный выбор кисти.	
	22.01.24	3 4	Лепка	Я пеку, пеку, пеку...	Лепка угощений для игрушек: раскатывание, сплющивание в диск и полусферу, прищипывание, защипывание края. Развитие чувства формы, мелкой моторики.	
	25.01.24	3 5	Рисование	Колобок по катится по дорожке	Рисование по сюжету сказки «Колобок». Создание образа колобка на основе круга или овала, петляющей дорожки - на основе волнистой линии с петлями.	
	29.01.24	3 6	Аппликация	Колобок на окошке	Создание образа колобка: наклеивание готовых форм. Оформление окошек, занавесок.	
Февраль	01.02.24	3 7	Рисование	В некотором царстве	Рисование по мотивам сказок. Самостоятельный выбор темы, образ сказочных героев с средств. Развитие воображения.	И.А. Лыкова «Изобразительная деятельность в детском саду во второй младшей группе»
	05.02.24	3 8	Лепка	Баю – бай, засыпай	Моделирование образов спящих существ. Лепка игрушек или животных в стиле пеленашек.	
	08.02.24	3 9	Рисование	За синими морями, за высокими горами	Рисование синего моря и высоких гор.	
	12.02.24	4 0	Аппликация	Лоскутное одеяло	Создание образа лоскутного одеяло из красивых фантиков: наклеивание фантиков на основу(2*2)	

	15.02.24	4 1	Рисование	Большая стирка	Рисование предметов квадратной и прямоугольной формы. Создание Композиции (белье сушится на веревке)	
	19.02.24	4 0	Лепка	Робин Бобин Барабек	Лепка отдельных изображений по замыслу(яблоки, печенье, орехи, камушки и т.д.) и выкладывать на стол Робина Бобина.	
	26.02.24	4 1	Рисование	Папин праздник	Рисуем по замыслу открытку папе ко дню защитника отечества.	
		4 2	Аппликация	Мойдодыр	Создание веселых композиций: наклеивание готовых фигурок на цветной фон, рисование на них грязных пятен и тазик	
	29.02.24	4 3	Рисование	Лесенка	Рисуем лесенку по сюжету Робина Бобина.	
Март	04.03.24	4 4	Аппликация	Букет цветов	Создание красивых композиций: выбор и наклеивание вазы (из фактурной бумаги) и составление букета из бумажных цветов.	И.А. Лыкова «Изобразительная деятельность в детском саду во второй младшей группе»
	07.03.24	4 5	Рисование	Цветок для мамочки	Подготовка картин в подарок мамам на праздник.	
	11.03.24	4 6	Лепка	Сосульки - вообразульки	Освоение способа лепки предметов в форме конуса. Моделирование сосуллек разной длинны и толщин.	
	14.03.24	4 7	Рисование	Сосульки-плаксы	Создание изображения в форме вытянутого треугольника. Рисования красками и карандашами	
Апрель	29	5 3	Аппликация обрывная (по замыслу)	«Живые» облака	Изображение облаков, по форме похожих на знакомые предметы или явления. Освоение обрывной техники аппликации. Развитие воображения.	И.А. Лыкова «Изобразительная деятельность в детском саду» Г.С. Швайко «Занятия по
			Рисунок 11.04.2024	«Вагон»	Учить детей передавать в рисунке прямоугольную форму вагона и квадрат-	

					ную форму окон; рисовать предмет крупно, в соответствии с величиной листа бумаги; соблюдать правило закрашивания красками; самостоятельно выбирать цвет для рисования и раскрашивания вагона.	изобразительной деятельности в детском саду: средняя группа»
			Рисунок 18.04.2024	Домик для куклы	Учить детей изображать предметы, состоящих из прямоугольных и квадратных частей; самостоятельно выбирать для изображения один из предложенных вариантов домов; побуждать детей вносить в рисунок дополнения, обогащающие его содержание.	
			Рисунок 25.04.2024	Белочка с грибком	Учить изображать животное на основе овоида (туловище, голова), передавая в рисунке его характерные особенности: пышный большой хвост, рыжий цвет; соблюдать элементарные пропорции между частями; передавать несложные движение – сидящая белка держит передними лапками грибок.	
		5 4	Рисование сюжетное с элементами аппликации	Кошка с воздушными шариками (по мотивам Д. Хармса) 04.04.2024	Рисование простых сюжетов по мотивам литературного произведения. Свободный выбор изобразительных средств для передачи характера и настроения персонажа (кошки, поранившей лапку).	
	30	5 5	Рельефная лепка	Звёзды и кометы 01.04.2024	Создание рельефной картины со звёздами, созвездиями и кометами. Самостоятельный поиск средств и приёмов изображения (скручивание и свивание удлинённых жгутиков для хвоста кометы, наложение одного цветового слоя на другой).	

		5 6	Аппликация из цветной и фактурной бумаги	Ракеты и кометы 08.04.2024	Создание аппликативных картин на космическую тему. Освоение рационального способа деления квадрата на три треугольника (один большой для носа ракеты и два маленьких для крыльев). Совершенствование обрывной техники.		
	31	5 7	Лепка с элементами конструирования	«По реке плывёт кораблик» (по мотивам Д. Хармса) 15.04.2024	Лепка корабликов из бруска пластилина: отрезание стеклой лишнего (уголки для образования носа) и достраивание недостающего (палуба, мачта, труба и пр.). Сравнение способов лепки и конструирования.		
		5 8	Аппликация с элементами рисования	Мышонок- моряк 22.04.2024	Вырезание и наклеивание разных корабликов. Самостоятельное комбинирование освоенных приёмов аппликации: срезание уголков для получения корпуса корабля, разрезание прямоугольника или квадрата по диагонали для получения паруса.		
	32	5 9	Лепка объёмная и рельефная (коллективная композиция)	Наш аквариум	Активизация применения разных приёмов лепки для создания красивых водных растений и декоративных рыбок. Поиск изобразительно-выразительных средств.		
		6 0	Аппликация из цветной бумаги или ткани (коллективная)	Рыбки играют, рыбки сверкают (на основе незавершённой композиции) 29.04.2024	Изображение рыбок из отдельных элементов (кругов, овалов, треугольников). Развитие комбинаторных и композиционных умений.		
Май	33	<i>Праздничная неделя</i>					И.А. Лыкова «Изобразительная деятельность в
	20.05.2023		Лепка	Игрушечный мишка	Учить детей лепить животных из трех разных по форме частей, соблюдать		

					примерные пропорции между частями; передавать несложные движения лап мишки; закреплять приемы скатывания, раскатывания, расплющивания, соединения частей приемом примазывания.	детском саду» Г.С. Швайко «Занятия по изобразительной деятельности в детском саду: средняя группа»
27.05.2024		Аппликация (закрепление)	Коврик для кукол	Учить детей разрезать узкие полоски по сгибам бумаги на части; складывать полоску два раза для получения четырех квадратиков или прямоугольников; симметрично располагать элементы узора по углам и сторонам квадрата; различать два оттенка одного цвета.		
16.05.2024		Рисование	Зайчик под ёлочкой	Продолжать учить детей передавать в рисунке несложный сюжет; соблюдать элементарные пропорции между предметами; закреплять умение изображать ёлку с постепенно удлиненными ветками; через разное положение ушей зайца передавать разное состояние зверька.		
23.05.2024		Рисование	«Танцующая матрешка»	Продолжать учить детей рисование человека в длинной одежде – сарафане, в кофточке, в платочке; украшать сарафан матрешки узором, состоящим из двух элементов чередования; закреплять различные приемы рисования красками: рисование и закрашивание всей кистью прямым и дугообразных линий, рисование концом кисти мелких деталей.		
	61	Рисование дидактическое	«Радуга-дуга, не давай дождя» 02.05.2024	Самостоятельное и творческое отражение представлений о красивых природных явлениях разными изобразительно-выразительными средствами. Создание интереса к изображению радуги. Формирование элементарных представле-		

34				ний поцветоведению(последовательность цветочных дуг в радуге, гармоничные цветосочетания на цветочной модели). Развитие чувства цвета. Воспитание эстетического отношения к природе.
	62	Аппликация сюжетная с элементами рисования	«У солнышка в гостях» 13.05.2024	Рисование простых сюжетов по мотивам сказок. Закрепление техники вырезания округлых форм из квадратов разной величины. Понимание обобщенного способа изображения разных животных (цыпляток и утят) в аппликации и рисовании – на основе двух кругов или овалов разной величины (туловище и голова). Развитие способности к формообразованию.
	35	63	Рисование-фантазирование по замыслу	Путаница 09.05.2024
		Рисование-фантазирование по замыслу (закрепление)	Путаница 30.05.2024	Рисование фантазийных образов. Самостоятельный поиск оригинального («невсамделишного») содержания и соответствующих изобразительно-выразительных средств. «Раскрепоще-

					ние» рисующей руки. Освоение нетрадиционных техник (рисование пальчиками, ладошками, отпечатки разными предметами, кляксография). Развитие творческого воображения и чувства юмора. Воспитание творческой, самостоятельности, уверенности, инициативности.	
		64	Лепка сюжетная коллективная	«Муха-цокотуха» 06.05.2024	Создание сюжетной пластической композиции по мотивам литературного произведения «Муха-цокотуха». Лепка насекомых в движении с передачей характерных особенностей строения (туловище, крылья, ножки) и окраски. Сочетание разных материалов для изображения мелких деталей (для крыльев использовать фольгу или фантики, для усиков – проволоку, спички, зубочистки; для глазок – бисер, пуговички). Формирование коммуникативных навыков. Синхронизация движений обеих рук в процессе создания скульптурного образа. Воспитание интереса к живой природе.	
Образовательная область «Речевое развитие»						
Сентябрь	1 5.09.23г	1	Чтение. «Кто у нас хороший, кто у нас пригожий». Чтение стихотворения	«Надо ли учиться говорить?»	Помочь детям поверить в то, что каждый из них замечательный ребенок.	В.В. Гербова «Развитие речи в детском саду» Средняя группа. Стр. 27.

	2	2		«Звуковая культура речи: звуки С и Сь»	Объяснить детям артикуляцию звука С, упражнять в правильном, отчетливом произнесении звука (в словах и фразовой речи)	В.В. Гербова «Развитие речи в детском саду» Средняя группа. Стр. 28.
	3	3	Обучение рассказыванию	«Наша неваляшка»	Учить детей, следуя плану рассматривания игрушки, рассказывать о ней при минимальной помощи педагога.	В.В. Гербова «Развитие речи в детском саду» Средняя группа. Стр. 29.
	4	4	Чтение. Составление рассказа.	Стихотворение И.Бунина «Листопад». Составление рассказа о кукле.	Продолжать учить детей составлять рассказы об игрушке, познакомить со стихотворением о ранней осени, приобщая к поэзии и развивая поэтический слух.	В.В. Гербова «Развитие речи в детском саду» Средняя группа. Стр. 30.
Октябрь	5	5	Чтение.	Сказка К.Чуковского «Телефон»	Порадовать детей чтением веселой сказки. Поупражнять в инсценировании отрывков из произведения.	В.В. Гербова «Развитие речи в детском саду» Средняя группа. Стр. 31.
	6	6		Звуковая культура речи: звуки З и Зь	Упражнять детей в произношении изолированного звука З (в слогах, словах); учить произносить звук З твердо и мягко, различать слова со звуком З, Зь.	В.В. Гербова «Развитие речи в детском саду» Средняя группа. Стр. 32.
	7	7	Заучивание русской народной песенки.	Русская народная песенка «Тень-тень-потетень»	Помочь детям запомнить и выразительно читать песенку.	В.В. Гербова «Развитие речи в детском саду» Средняя группа. Стр. 33.

	8	8	Чтение. Составление рассказа.	Чтение стихов об осени. Составление рассказа – описание игрушки.	Приобщать детей к восприятию поэтической речи. Продолжать учить рассказывать об игрушке по определенному плану (по подражанию педагогу).	В.В. Гербова «Развитие речи в детском саду» Средняя группа. Стр. 34.
Ноябрь	9	9	Чтение.	Сказка «Три поросенка»	Познакомить детей с английской сказкой «Три поросенка» (пер. С.Михалкова), помочь понять ее смысл и выделить слова, передающие страх поросят и страдания ошпаренного кипятком волка.	В.В. Гербова «Развитие речи в детском саду» Средняя группа. Стр. 35.
	10	10		Звуковая культура речи: звук Ц	Упражнять детей в произнесении звука Ц (изолированного, в слогах, в словах). Совершенствовать интонационную выразительность речи. Учить различать слова, начинающиеся со звука Ц, ориентируясь не на смысл слова, а на его звучание.	В.В. Гербова «Развитие речи в детском саду» Средняя группа. Стр. 36. Рабочая тетрадь «Уроки грамоты для малышей. Средняя группа» Тема: «Звук ц»
	11	11	Рассказывание по картинке. Чтение.	Рассказывание по картинке «Собака со щенятами». Чтение стихов о поздней осени.	Учить детей описывать картину в определенной последовательности, называть картинку. приобщать детей к поэзии.	В.В. Гербова «Развитие речи в детском саду» Средняя группа. Стр. 38.
	12	12	Составление рассказа.	Составление рассказа об игрушке. Дидактическое упражнение «Что из чего?»	Проверить, насколько у детей сформировано умение составлять последовательный рассказ об игрушке. Поупражнять детей у умения образовывать слова по аналогии.	В.В. Гербова «Развитие речи в детском саду» Средняя группа. Стр. 39.

Декабрь	13	1 3	Чтение.	Чтение русской народной сказки «Лисичка-сестричка и волк»	Познакомить детей с русской народной сказкой «Лисичка-сестричка и волк» (обр.М. Булатова), помочь оценить поступки героев, драматизировать отрывок из произведения.	В.В. Гербова «Развитие речи в детском саду» Средняя группа. Стр. 43.
	14	1 4	Чтение. Заучивание.	Чтение и заучивание стихов о зиме.	Приобщать детей к поэзии. помогать запоминать и выразительно читать стих.	В.В. Гербова «Развитие речи в детском саду» Средняя группа. Стр. 44.
	15	1 5	Обучение рассказыванию по картинке.	Обучение рассказыванию по картинке «Вот это снеговик».	Учить составлять рассказы по картинке без повторов и пропусков существенной информации. Обучать умения. Придумывать название картине.	В.В. Гербова «Развитие речи в детском саду» Средняя группа. Стр. 45.
	16	1 6		Звуковая культура речи: звук Ш	Показать детям артикуляцию звука Ш. учить четко произносить звук Ш (изолированного, в слогах, в словах). Учить различать слова с этим звуком.	В.В. Гербова «Развитие речи в детском саду» Средняя группа. Стр. 46. Рабочая тетрадь «Уроки грамоты для малышей. Средняя группа» Тема: «Звук Ш»
Январь	17	1 7	Чтение.	Чтение русской народной сказки «Зимовье»	Помочь вспомнить известные им русские народные сказки. познакомить со сказкой «Зимовье» (обр. И.Соколова-Микитова)	В.В. Гербова «Развитие речи в детском саду» Средняя группа. Стр. 48.

	18	1 8		Звуковая культура речи: звук Ж.	Упражнять в правильном и четком произнесении звука Ж (изолированного, в звукоподражательных словах), в умении определять слова со звуком Ж.	В.В. Гербова «Развитие речи в детском саду» Средняя группа. Стр. 49. Рабочая тетрадь «Уроки грамоты для малышей. Средняя группа» Тема: «Звук Ж»
	19	1 9	Обучение рассказыванию по картинке.	Обучение рассказыванию по картинке «Таня не боится мороза».	Учить рассматривать картину и рассказывать о ней в определенной последовательности, придумывать название картины.	В.В. Гербова «Развитие речи в детском саду» Средняя группа. Стр. 50.
	20	2 0	Чтение. Заучивание стихотворения.	Чтение любимых стихов. Заучивание стихотворения А.Барто «Я знаю, что надо придумать»	Выяснить, какие программные стихи знают дети, помочь запомнить новое стихотворение.	В.В. Гербова «Развитие речи в детском саду» Средняя группа. Стр. 52.
Февраль	21	2 1	Мини-викторина. Чтение.	Мини-викторина по сказкам К. Чуковского. Чтение произведения «Федорино горе».	Помочь вспомнить название и содержание сказок К. Чуковского. Познакомить со сказкой «Федорино горе».	В.В. Гербова «Развитие речи в детском саду» Средняя группа. Стр. 53.
	22	2 2		Звуковая культура речи: звук Ч.	Объяснить как правильно произносится звук Ч, упражнять в произнесении звука (изолированно, в словах, стихах), развивать фонематический слух.	В.В. Гербова «Развитие речи в детском саду» Средняя группа. Стр. 53. Рабочая тетрадь «Уроки грамоты для малышей. Средняя группа» Тема:

						«Звук Ч»
	23	2 3	Составление рассказа.	Составление рассказа по картинке «На полянке»	Помогать рассматривать и описывать картину в определенной последовательности, продолжать учить придумывать название картине.	В.В. Гербова «Развитие речи в детском саду» Средняя группа. Стр. 55.
	24	2 4	Беседа.	Урок вежливости	Рассказать о том, как принято встречать гостей, как и что лучше показать гостю, чтобы он не заскучал.	В.В. Гербова «Развитие речи в детском саду» Средняя группа. Стр. 56.
Март	25	2 5	Чтение. Беседа.	Готовимся встречать весну и Международный женский день	Познакомить со стихотворением А. Плещеева «Весна», поупражнять в умении поздравлять женщин с праздником.	В.В. Гербова «Развитие речи в детском саду» Средняя группа. Стр. 59.
	26	2 6		Звуковая культура речи: звуки Щ-Ч	Упражнять в правильном произнесении звука Щ, дифференциации звуков Щ-Ч.	В.В. Гербова «Развитие речи в детском саду» Средняя группа. Стр. 60.
	27	2 7	Мини-викторина. Чтение.	Русские сказки (мини-викторина). Чтение сказки «Петушок и бобовое зернышко».	Помочь вспомнить названия и содержание уже знакомых сказок. Познакомить со сказкой «Петушок и бобовое зернышко».	В.В. Гербова «Развитие речи в детском саду» Средняя группа. Стр. 61.

	28	2 8	Составление рассказа.	Составление рассказа по картинке.	Проверить, умеют ли дети придерживаться определенной последовательности, составления рассказа по картинке, поняли ли они, что значит озаглавить картинку.	В.В. Гербова «Развитие речи в детском саду» Средняя группа. Стр. 62.
Апрель	29	2 9	Чтение.	Чтение сказки Д. Мамина-Сибиряка «Сказка про Комара Комаровича-Длинный нос и про Мохнатого Мишу - Короткий хвост».	Познакомить детей с авторской сказкой, помочь им понять, почему автор так уважительно называет комара.	В.В. Гербова «Развитие речи в детском саду» Средняя группа. Стр. 63.
	30	3 0		Звуковая культура речи: звуки Л и Ль.	Упражнять в правильном произнесении звука Л (в звукосочетаниях, словах, фразовой речи). совершенствовать фонематическое восприятие – учить определять слова со звуками Л, Ль.	В.В. Гербова «Развитие речи в детском саду» Средняя группа. Стр. 63.
	31	3 1	Обучение рассказыванию.	Обучение рассказыванию: работа с картинкой-матрицей и раздаточными картинками.	Учить создавать картину и рассказывать о ее содержании, развивать творческое мышление.	В.В. Гербова «Развитие речи в детском саду» Средняя группа. Стр. 65.
	32	3 2	Заучивание стихотворения.	Заучивание стихотворения.	Помочь запомнить и выразительно читать одно из стихотворений.	В.В. Гербова «Развитие речи в детском саду» Средняя группа. Стр. 65.
Май	33	3 3	Беседа. Заучивание стихотворения.	День Победы.	Выяснить, что знают дети об этом великом празднике. Помочь запомнить и выразительно читать стихотворение Т.Белозерова «Праздник Победы».	В.В. Гербова «Развитие речи в детском саду» Средняя группа. Стр. 68.

	34	3 4		Звуковая культура речи: звуки Р, Рь.	Упражнять в четком и правильном произнесении звука Р (изолированно, в чистоговорках, в словах).	В.В. Гербова «Развитие речи в детском саду» Средняя группа. Стр. 69.
	35	3 5	Беседа.	Прощаемся с подготовишками.	Оказать внимание детям, покидающим детский сад, пожелать им доброго пути.	В.В. Гербова «Развитие речи в детском саду» Средняя группа. Стр. 70.
	36	3 6	Мини-викторина.	Литературный калейдоскоп.	Выяснить, есть ли у детей любимые стихи, сказки, рассказы, знают ли они загадки и считалочки.	В.В. Гербова «Развитие речи в детском саду» Средняя группа. Стр. 71.

Режим занятий на учебный период 2023 – 2024 гг.

Возрастная группа	Понедельник	Вторник	Среда	Четверг	Пятница	количество занятий		нагрузка
						1 половина дня/минут	2 половина дня/минут	факт/минут
Группа младшего дошкольного возраста № 11 (с 3 до 4 лет)	9.00-9.15 Лепка (аппликация) 16.00-16.15 Музыка	9.00-9.15 ФК 9.25-9.40 Развитие речи	9.00-9.15 Математические представления 16.00-16.15 Музыка	9.00-9.15 ФК 9.25-9.40 Рисование	9.00-9.15 ФК 9.25-9.40 Окружающий мир	8/120	2/30	150

Условные обозначения: / - занятия проводятся по подгруппам (ранний возраст); () – НОД чередуются через неделю; * - физическая культура на свежем воздухе;

РК – региональный компонент/ парциальная программа «Наследие Югры: на пути к истокам/ Л.Л. Лашкова, П.П. Ушакова, С.А. Якоб

2.8. ОСОБЕННОСТИ ВЗАИМОДЕЙСТВИЯ С СЕМЬЯМИ ОБУЧАЮЩИХСЯ

Цели и задачи взаимодействия с семьями обучающихся

Главными целями взаимодействия педагогического коллектива ДОО с семьями обучающихся дошкольного возраста являются:

- обеспечение психолого-педагогической поддержки семьи и повышение компетентности родителей (законных представителей) в вопросах образования, охраны и укрепления здоровья детей дошкольного возраста;

- обеспечение единства подходов к воспитанию и обучению детей в условиях ДОО и семьи; повышение воспитательного потенциала семьи.

Эта деятельность *дополняет, поддерживает и тактично направляет воспитательные действия родителей* (законных представителей) детей дошкольного возраста.

Достижение этих целей осуществляется через решение основных задач:

1) информирование родителей (законных представителей) и общественности относительно целей ДО, общих для всего образовательного пространства Российской Федерации, о мерах господдержки семьям, имеющим детей дошкольного возраста, а также об образовательной программе, реализуемой в ДОО;

2) просвещение родителей (законных представителей), повышение их правовой, психолого-педагогической компетентности в вопросах охраны и укрепления здоровья, развития и образования детей;

3) способствование развитию ответственного и осознанного родительства как базовой основы благополучия семьи;

4) построение взаимодействия в форме сотрудничества и установления партнёрских отношений с родителями (законными представителями) детей дошкольного возраста для решения образовательных задач;

5) вовлечение родителей (законных представителей) в образовательный процесс.

Принципы взаимодействия с родителями

Построение взаимодействия с родителями (законными представителями) придерживается следующих принципов:

1) приоритет семьи в воспитании, обучении и развитии ребёнка: в соответствии с Законом об образовании у родителей (законных представителей) обучающихся не только есть преимущественное право на обучение и воспитание детей, но именно они обязаны заложить основы физического, нравственного и интеллектуального развития личности ребёнка;

2) открытость: для родителей (законных представителей) должна быть доступна актуальная информация об особенностях пребывания ребёнка в группе; каждому из родителей (законных представителей) должен быть предоставлен свободный доступ в ДОО; между педагогами и родителями (законными представителями) необходим обмен информацией об особенностях развития ребёнка в ДОО и семье;

3) взаимное доверие, уважение и доброжелательность во взаимоотношениях педагогов и родителей (законных представителей): при взаимодействии педагогу необходимо придерживаться этики и культурных правил общения, проявлять позитивный настрой на общение и сотрудничество с родителями (законными представителями); важно этично и разумно использовать полученную информацию как со стороны педагогов, так и со стороны родителей (законных представителей) в интересах детей;

4) индивидуально-дифференцированный подход к каждой семье: при взаимодействии необходимо учитывать особенности семейного воспитания, потребности родителей (законных представителей) в отношении образования ребёнка, отношение к педагогу и ДОО, проводимым мероприятиям; возможности включения родителей (законных представителей) в совместное решение образовательных задач;

5) возрастосообразность: при планировании и осуществлении взаимодействия необходимо учитывать особенности и характер отношений ребёнка с родителями (законными представителями), прежде всего, с матерью, обусловленные возрастными особенностями развития детей.

Направления взаимодействия с родителями

Деятельность педагогического коллектива ДОО по построению взаимодействия с родителями (законными представителями) обучающихся осуществляется по нескольким направлениям:

1) диагностико-аналитическое направление включает получение и анализ данных о семье каждого обучающегося, её запросах в отношении охраны здоровья и развития ребёнка; об уровне психолого-педагогической компетентности родителей (законных представителей); а также планирование работы с семьёй с учётом результатов проведенного анализа; согласование воспитательных задач;

2) просветительское направление предполагает просвещение родителей (законных представителей) по вопросам особенностей психофизиологического и психического развития детей дошкольного возраста; выбора эффективных методов обучения и воспитания детей определенного возраста; ознакомление с актуальной информацией о государственной политике в области ДО, включая информирование о мерах господдержки семьям с детьми дошкольного возраста; информирование об особенностях реализуемой в ДОО образовательной программы; условиях пребывания ребёнка в группе ДОО; содержании и методах образовательной работы с детьми;

3) консультационное направление объединяет в себе консультирование родителей (законных представителей) по вопросам их взаимодействия с ребёнком, преодоления возникающих проблем воспитания и обучения детей, в т.ч. с ООП в условиях семьи; особенностей поведения и взаимодействия ребёнка со сверстниками и педагогом; возникающих проблемных ситуациях; способам воспитания и построения продуктивного взаимодействия с детьми дошкольного возраста; способам организации и участия в детских деятельности, образовательном процессе и другому.

Совместная образовательная деятельность педагогов и родителей (законных представителей) обучающихся предполагает сотрудничество в реализации некоторых образовательных задач, вопросах организации РППС и образовательных мероприятий; поддержку образовательных инициатив родителей (законных представителей) детей дошкольного возраста; разработку и реализацию образовательных проектов ДОО совместно с семьей.

Особое внимание в просветительской деятельности ДОО уделяется повышению уровня компетентности родителей (законных представителей) в вопросах здоровьесбережения ребёнка.

Реализация данной темы осуществляется в процессе следующих направлений просветительской деятельности:

1) информирование о факторах, положительно влияющих на физическое и психическое здоровье ребёнка (рациональная организация режима дня ребёнка, правильное питание в семье, закаливание, организация двигательной активности, благоприятный психологический микроклимат в семье и спокойное общение с ребёнком и другое), о действии негативных факторов (переохлаждение, перегревание, перекармливание и другое), наносящих непоправимый вред здоровью ребёнка;

2) своевременное информирование о важности вакцинирования в соответствии с рекомендациями Национального календаря профилактических прививок и по эпидемическим показаниям;

3) информирование родителей (законных представителей) об актуальных задачах физического воспитания детей на разных возрастных этапах их развития, а также о возможностях ДОО и семьи в решении данных задач;

4) знакомство родителей (законных представителей) с оздоровительными мероприятиями, проводимыми в ДОО;

5) информирование родителей (законных представителей) о негативном влиянии на развитие детей систематического и бесконтрольного использования IT-технологий (нарушение сна, возбудимость, изменения качества памяти, внимания, мышления; проблемы социализации и общения и другое).

Эффективность просветительской работы по вопросам здоровьесбережения детей может быть повышена за счет *привлечения к тематическим встречам профильных специалистов* (медиков, нейропсихологов, физиологов, IT-специалистов и других).

Формы взаимодействия с родителями

Направления деятельности педагогов реализуются в разных формах (групповых и (или) индивидуальных) посредством различных методов, приемов и способов взаимодействия с родителями (законными представителями):

1) *диагностико-аналитическое направление реализуется через:*

- опросы, социологические срезы, индивидуальные блокноты, «почтовый ящик», педагогические беседы с родителями (законными представителями);

дни (недели) открытых дверей, открытые просмотры занятий и других видов деятельности детей и др.;

2) *просветительское и консультационное направления реализуются через:*

- групповые родительские собрания, конференции, круглые столы, семинары-практикумы, тренинги и ролевые игры, консультации, педагогические гостиные, родительские клубы и др.;

- информационные проспекты, стенды, ширмы, папки-передвижки для родителей (законных представителей);

- журналы и газеты, издаваемые ДОО для родителей (законных представителей), педагогические библиотеки для родителей (законных представителей);

- сайты ДОО и социальные группы в сети Интернет;

- медиарепортажи и интервью;

- фотографии, выставки детских работ, совместных работ родителей (законных представителей) и детей;

- досуговые формы (совместные праздники и вечера, семейные спортивные и тематические мероприятия, тематические досуги, знакомство с семейными традициями) и др.

Незаменимой формой установления доверительного делового контакта между семьей и ДОО является *диалог педагога и родителей (законных представителей)*. Диалог позволяет совместно анализировать поведение или проблемы ребёнка, выяснять причины проблем и искать подходящие возможности, ресурсы семьи и пути их решения.

В диалоге проходит просвещение родителей (законных представителей), их консультирование по вопросам выбора оптимального образовательного маршрута для конкретного ребёнка, а также согласование совместных действий, которые могут быть предприняты со стороны ДОО и семьи для разрешения возможных проблем и трудностей ребёнка в освоении образовательной программы.

Календарное планирование работы с родителями

Месяц	Название мероприятия	Форма проведения	Ответственный	Практический результат
Сентябрь	«Лучшие на свете впечатления о лете!»	Выставка рисунков	Кудрина И.В Жданова НС	Отражение в выставке культурно - досуговой деятельности детей в летний период. Развитие творческого взаимодействия родителей и детей, через художественную деятельность.
	Неделя добрых дел	Совместно детей с родителями	Кудрина И.В Жданова Н.С	Дни добровольной посильной помощи родителей группе, дошкольной организации (ремонт игрушек, мебели, группы), помощь в создании развивающей предметно-пространственной среды. Такая форма позволяет налаживать атмосферу теплых, доброжелательных

				взаимоотношений между педагогами и родителями
	«Возрастные особенности детей 3-4 года»	Папка-передвижка	Кудрина И.В. Жданова Н.С	Ознакомление родителей с особенностями развития речи детей среднего дошкольного возраста с 4 до 5
	Родительское собрание «Радостное знакомство»	Круглый стол	Кудрина И.В. Жданова Н.С	Расширение контакта между педагогами и родителями; моделирование перспектив взаимодействия на новый учебный год; повышение педагогической культуры родителей.
	«Одежда детей в группе и на улице»	Беседы	Жданова Н.С Кудрина И.В	Ознакомление родителей с требованиями, предъявляемыми к одежде и обуви ребенка.
Октябрь	«Осень золотая»	Совместная выставка поделок из природного материала	Жданова Н.С Кудрина И.В	Способствовать развитию интереса к художественно-эстетической деятельности. Совместное изготовление поделок из природного материала.
	«Мы – пешеходы»	Семейный проект	Жданова Н.С Кудрина И.В	Воспитание навыков безопасного поведения у детей через ознакомление с правилами дорожного движения.
	Брошюра «Что нельзя приносить в детский сад»	Брошюра	Жданова Н.С Кудрина И.В	Привлечение внимания родителей к правилам посещения ДОУ, с целью сохранения здоровья и комфортного пребывания детей в детском саду.
	«Игры наших детей дома»	Фотовыставка	Жданова Н.С Кудрина И.В	Распространение педагогических знания среди родителей, практическая помощь семье в воспитании детей, формирование положительного отношения у родителей к ДОУ.
	«Растим здорового ребёнка»	Консультация, памятка	Жданова Н.С Кудрина И.В	Просветительская деятельность, направленная на формирование в сознании родителей желания воспитывать у детей ценностного отношения к здоровому образу жизни, через личный пример. Приучать к бережному отношению к своему организму, представлению о том, что полезно и что вредно для здоровья, овладению необходимыми гигиеническими навыками.
	«Нарисованный	Семинар	Жданова Н.С	Внедрение в практику семей-

Ноябрь	мир. Роль детского творчества в эмоциональном развитии ребёнка»		Кудрина И.В	ного воспитания форм и методов работы по творческому взаимодействию взрослого с ребенком.
	«Цветок для мамы» (в рамках празднования Дня матери)	Творческая мастерская для детей и родителей	Жданова Н.С Кудрина И.В	Познакомить с нетрадиционной техникой сграффито. Формирование партнерских отношений с родителями. Создание благоприятной атмосферы любви, радостного настроения.
	Посещение совместно с детьми театр «Петрушка»	Проект	Жданова Н.С Кудрина И.В	Обмен опытом семейного отдыха. Установление дружеских отношений среди родителей группы.
	«Безопасная дорога глазами детей»	Выставка рисунков	Кудрина И.В Жданова Н.С	Повышение уровня компетентности родителей воспитанников в вопросах профилактики детского дорожно-транспортного травматизма.
Декабрь	«Игры, направленные на обогащение словаря, развитие мелкой моторики рук»	Мастер - класс	Кудрина И.В Жданова Н.С	Повышение уровня педагогической культуры родителей, ознакомление с играми на развитие мелкой моторики, обогащение словаря и грамматического строя речи.
	«Я играю со своим ребенком дома»	Проект	Кудрина И.В Жданова Н.С	Обмен семейным опытом по развитию игровой деятельности ребёнка в домашних условиях. Установление дружеских отношений среди родителей группы.
	«Кладовая Деда Мороза»	Выставка поделок	Кудрина И.В Жданова Н.С	Способствовать развитию интереса к художественно-эстетической деятельности. Изготовление поделок в разных техниках. Формирование положительных отношений между работниками ДОУ и родителями.
	«Правила пожарной безопасности во время новогодних праздников»	Памятка	Кудрина И.В Жданова Н.С	Формирование знаний о мерах противопожарной безопасности в период новогодних праздников. Формирование навыков осознанного, безопасного поведения; создание

				условий для усвоения и закрепления знаний о правилах пожарной безопасности.
Январь	«Профилактика ОРВИ»	Памятка	Кудрина И.В Жданова Н.С	Пропаганда здорового образа жизни. Привлечение внимания семьи к вопросам оздоровления детей в домашних условиях.
	«Один день из жизни детского сада»	Фотоколлаж	Кудрина И.В Жданова Н.С	Ознакомление родителей с организацией воспитательно-образовательного процесса по средствам фотографии режимных моментов.
	«Роль детской книги в развитии речи ребенка»	Круглый стол	Кудрина И.В Жданова Н.С	Обсуждение результатов анкетирования, выступление логопеда детского сада. Формирование представлений родителей о роли детской книги в жизни ребёнка.
Февраль	«Профилактика гриппа и ОРВИ»	Информационная папка	Кудрина И.В Жданова Н.С	Просвещение родителей и воспитанников по вопросам профилактики гриппа и ОРВИ.
	Ежегодные мероприятия посвященные «Дню открытых дверей»	День открытых дверей в детском саду	Кудрина И.В Жданова Н.С	Установление доверительных отношений между родителями и педагогами, определение задач совместного воспитания детей и их реализация.
	«Возродим традиции семейного чтения»	Беседа	Кудрина И.В Жданова Н.С	Активизация работы родителей по пропаганде семейного чтения. Формирование представлений родителей о роли детской книги в жизни ребенка.
	«Спички детям не игрушки»	Памятка	Кудрина И.В Жданова Н.С	Напомнить родителям о безопасном поведении на дорогах, с целью профилактики дорожных происшествий.
Март	«Широкая Масленица»	Коллаж	Кудрина И.В Жданова Н.С	Привитие православных традиций, знакомство с приметами, развлечениями праздника Масленицы.
	«Весна-красна снова в гости к нам пришла»	Семейный вернисаж	Кудрина И.В Жданова Н.С	Подготовка материала для оформления. Привлечь внимание родителей к изменённой в родительском уголке информации, заинтересовывать событиями, происходящими в

				группе.
	«Подарок для мамы»	Мастер-класс	Кудрина И.В Жданова Н.С	Способствовать развитию интереса к художественно-эстетической деятельности. Изготовление поделок из бросового материала. Формирование положительных отношений между работниками ДОУ и родителями.
	«Закаливание ребенка»	Папка-передвижка	Кудрина И.В Жданова Н.С	Повышение уровня компетентности родителей в вопросах укрепления здоровья детей.
Апрель	«Освоение космического пространства»	Стенд гармошка	Кудрина И.В Жданова Н.С	Познакомить родителей с интересной информацией о космосе.
	«Книжка малыша своими руками»	Выставка поделок	Кудрина И.В Жданова Н.С	Развитие творческих способностей через совместную работу родителей и детей. Пропаганда семейного досуга на основе детской литературы.
	«Правила безопасности дома»	Стенд гармошка, буклет	Кудрина И.В Жданова Н.С	Напомнить о важности воспитания у детей основ безопасного поведения дома с целью профилактики несчастных случаев.
	«Рисование нетрадиционными техниками рисования»	Мастер-класс	Кудрина И.В Жданова Н.С	Способствовать развитию интереса к художественно-эстетической деятельности.
Май	«День Победы»	Выставка рисунков и поделок	Кудрина И.В Жданова Н.С	Способствовать развитию интереса к художественно-эстетической деятельности. Совместное изготовление поделок. Развивать патриотические чувства
	«Развитие интеллекта в дошкольном возрасте»	Родительский университет	Кудрина И.В Жданова Н.С	Показать родителям значимость развития интеллектуальных способностей у детей в дошкольные годы для успешного обучения в школе.
	«Азбука общения с ребенком»	Круглый стол	Кудрина И.В Жданова Н.С	Обогащать педагогическое умение родителей новыми приемами в общении с ребенком.
	Родительское собрание- презентация «Успехи группы за год»	Круглый стол	Кудрина И.В Жданова Н.С	Подвести итоги совместной деятельности педагогов и родителей за 2022-2023 учебный год; определить перспективы на будущее. Продолжать развитие интереса к познанию своего ребенка, содействовать

				активному взаимодействию с ним. Эмоциональное сближение всех участников образовательного процесса, организация их общения в неформальной обстановке.
	«Скоро лето»	Буклет	Кудрина И.В Жданова Н.С	Довести до сведения родителей о важности безопасного поведения у дошкольников в быту и на природе в летнее время.

=

3. ОРГАНИЗАЦИОННЫЙ РАЗДЕЛ

3.1. ПСИХОЛОГО-ПЕДАГОГИЧЕСКИЕ УСЛОВИЯ РЕАЛИЗАЦИИ РАБОЧЕЙ ПРОГРАММЫ

Успешная реализация рабочей программы обеспечивается следующими психолого-педагогическими условиями:

1) *признание детства как уникального периода в становлении человека, понимание неповторимости личности каждого ребёнка, принятие воспитанника таким, какой он есть, со всеми его индивидуальными проявлениями; проявление уважения к развивающейся личности, как высшей ценности, поддержка уверенности в собственных возможностях и способностях у каждого воспитанника;*

2) *решение образовательных задач с использованием как новых форм организации процесса образования (проектная деятельность, образовательная ситуация, образовательное событие, обогащенные игры детей в центрах активности, проблемно-обучающие ситуации в рамках интеграции образовательных областей и другое), так и традиционных (фронтальные, подгрупповые, индивидуальные занятия). При этом занятие рассматривается как дело, интересное и занимательное для детей, развивающее их; деятельность, направленная на освоение детьми одной или нескольких образовательных областей, или их интеграцию с использованием разнообразных педагогически обоснованных форм и методов работы, выбор которых осуществляется педагогом;*

3) *обеспечение преемственности содержания и форм организации образовательного процесса (опора на опыт детей, накопленный на предыдущих этапах развития, изменение форм и методов образовательной работы, ориентация на стратегический приоритет непрерывного образования - формирование умения учиться);*

4) *учёт специфики возрастного и индивидуального психофизического развития обучающихся (использование форм и методов, соответствующих возрастным особенностям детей; видов деятельности, специфических для каждого возрастного периода, социальной ситуации развития);*

5) *создание развивающей и эмоционально комфортной для ребёнка образовательной среды, способствующей эмоционально-ценностному, социально-личностному, познавательному, эстетическому развитию ребёнка и сохранению*

его индивидуальности, в которой ребёнок реализует право на свободу выбора деятельности, партнера, средств и прочее;

б) *построение образовательной деятельности на основе взаимодействия взрослых с детьми*, ориентированного на интересы и возможности каждого ребёнка и учитывающего социальную ситуацию его развития;

7) *индивидуализация образования* (в т.ч. поддержка ребёнка, построение его образовательной траектории) и оптимизация работы с группой детей, основанные на результатах педагогической диагностики (мониторинга);

8) *оказание ранней коррекционной помощи детям с особыми образовательными потребностями* на основе специальных психолого-педагогических подходов, методов, способов общения и условий, способствующих получению ДО, социальному развитию этих детей, в т.ч. посредством организации инклюзивного образования;

9) *совершенствование образовательной работы на основе результатов выявления запросов родительского и профессионального сообщества*;

10) *психологическая, педагогическая и методическая помощь и поддержка, консультирование родителей (законных представителей) в вопросах обучения, воспитания и развития детей, охраны и укрепления их здоровья*;

11) *вовлечение родителей (законных представителей) в процесс реализации образовательной программы* и построение отношений сотрудничества в соответствии с образовательными потребностями и возможностями семьи обучающихся;

12) *формирование и развитие профессиональной компетентности педагогов, психолого-педагогического просвещения родителей (законных представителей) обучающихся*;

13) *непрерывное психолого-педагогическое сопровождение участников образовательных отношений* в процессе реализации рабочей программы, обеспечение вариативности его содержания, направлений и форм, согласно запросам родительского и профессионального сообществ;

14) *взаимодействие с различными социальными институтами* (сферы образования, культуры, физкультуры и спорта, другими социально-воспитательными субъектами открытой образовательной системы), использование форм и методов взаимодействия, востребованных современной педагогической практикой и семьей, участие всех сторон взаимодействия в совместной социально-значимой деятельности;

15) *использование широких возможностей социальной среды, социума* как дополнительного средства развития личности, совершенствования процесса её социализации;

16) *предоставление информации об особенностях организации образовательного процесса* семье, заинтересованным лицам, вовлеченным в образовательную деятельность, а также широкой общественности;

17) *обеспечение возможностей для обсуждения рабочей программы, поиска, использования материалов, обеспечивающих её реализацию*, в т.ч. в информационной среде.

3.2. ОСОБЕННОСТИ ОРГАНИЗАЦИИ РАЗВИВАЮЩЕЙ ПРЕДМЕТНО-ПРОСТРАНСТВЕННОЙ СРЕДЫ

Оборудование в группе размещено и по центрам детской активности.

1. *Центр двигательной активности* (ориентирован на организацию игр средней и малой подвижности в групповых помещениях, средней и интенсивной подвижности в физкультурном и музыкальном залах, интенсивной подвижности на групповых участках, спортивной площадке, всей территории детского сада) в интеграции с содержанием образовательных областей «Физическое развитие», «Социально-коммуникативное развитие», «Речевое развитие».

2. *Центр безопасности*, позволяющий организовать образовательный процесс для развития у детей навыков безопасности жизнедеятельности в интеграции содержания образовательных областей «Физическое развитие», «Познавательное развитие», «Речевое развитие», «Социально-коммуникативное развитие».

3. *Центр игры*, содержащий оборудование для организации сюжетно-ролевых детских игр, предметы-заместители в интеграции с содержанием образовательных областей «Познавательное развитие», «Речевое развитие», «Социально-коммуникативное развитие», «Художественно-эстетическое развитие» и «Физическое развитие».

4. *Центр конструирования*, в котором есть разнообразные виды строительного материала и детских конструкторов, бросового материала схем, рисунков, картин, демонстрационных материалов для организации конструкторской деятельности детей в интеграции с содержанием образовательных областей «Познавательное развитие», «Речевое развитие», «Социально-коммуникативное развитие» и «Художественно-эстетическое развитие».

5. *Центр логики и математики*, содержащий разнообразный дидактический материал и развивающие игрушки, а также демонстрационные материалы для формирования элементарных математических навыков и логических операций в интеграции с содержанием образовательных областей «Познавательное развитие», «Речевое развитие», «Социально-коммуникативное развитие».

6. *Центр экспериментирования, организации наблюдения и труда*, игровое оборудование, демонстрационные материалы и дидактические пособия которого способствуют реализации поисково-экспериментальной и трудовой деятельности детей в интеграции с содержанием образовательных областей «Познавательное развитие», «Речевое развитие», «Социально-коммуникативное развитие».

7. *Центр познания и коммуникации детей*, оснащение которого обеспечивает расширение кругозора детей и их знаний об окружающем мире во взаимодействии детей со взрослыми и сверстниками в интеграции с содержанием образовательных областей «Познавательное развитие», «Речевое развитие», «Социально-коммуникативное развитие».

8. *Книжный уголок*, содержащий художественную и документальную литературу для детей, обеспечивающую их духовно-нравственное и этико-

эстетическое воспитание, формирование общей культуры, освоение разных жанров художественной литературы, воспитание любви и интереса к художественному слову, удовлетворение познавательных потребностей в интеграции содержания всех образовательных областей.

9. *Центр театрализации и музицирования*, оборудование которого позволяет организовать музыкальную и театрализованную деятельность детей в интеграции с содержанием образовательных областей «Художественно-эстетическое развитие», «Познавательное развитие», «Речевое развитие», «Социально-коммуникативное развитие», «Физическое развитие».

10. *Центр творчества детей*, предназначенный для реализации продуктивной деятельности детей (рисование, лепка, аппликация, художественный труд) в интеграции с содержанием образовательных областей «Речевое развитие», «Познавательное развитие», «Социально-коммуникативное развитие».

3.3. УЧЕБНО-МЕТОДИЧЕСКОЕ ОБЕСПЕЧЕНИЕ РАБОЧЕЙ ПРОГРАММЫ

3.3.1. Перечень учебно-методических пособий

1. Абрамова Л. В., Слепцова И. Ф. Социально-коммуникативное развитие дошкольников. Вторая младшая группа (3–4 лет).
2. Буре Р.С. Социально-нравственное воспитание дошкольников (3–7 лет).
3. Губанова Н. Ф. Игровая деятельность в детском саду (2–7 лет).
4. Авдеева Н.Н., Князева О.Л., Стёркина Р.Б. «Основы безопасности детей дошкольного возраста».
5. Саулина Т. Ф. Знакомим дошкольников с правилами дорожного движения (3– 7 лет).
6. Куцакова Л.В. Трудовое воспитание в детском саду: Для занятий с детьми 3–7 лет.
7. Белая К. Ю. Формирование основ безопасности у дошкольников (3-7 лет).
8. Губанова Н. Ф. Развитие игровой деятельности. Вторая младшая группа.
9. Дыбина О. В. «Рукотворный мир. Сценарии игр-занятий для дошкольников».
10. Дыбина О. В. «Что было до... Игры-путешествия в прошлое предметов».
11. Куцакова Л.В. Трудовое воспитание в детском саду: Для занятий с детьми 3–7 лет.
12. Петрова В.И., Стульник Т.Д. Этические беседы с детьми 4-7 лет.
13. Потапова Т. В. «Беседы с дошкольниками о профессиях».
14. Веракса Н.Е., Галимов О.Р. Познавательльно-исследовательская деятельность дошкольников (3–5 лет).
15. Дыбина О. В. Ознакомление с предметным и социальным окружением: Вторая младшая группа (3–4 лет).
16. Павлова Л.Ю. Сборник дидактических игр по ознакомлению с окружающим миром (3–7 лет).
17. Помораева И.А., Позина В.А. Формирование элементарных математических представлений: Вторая младшая группа (3–4 лет).
18. Соломенникова О.А. Ознакомление с природой в детском саду: Вторая младшая группа (3–4 лет).
19. Веракса Н. Е., Веракса А. Н. Проектная деятельность дошкольников.
20. Веракса Н.Е., Веракса А.Н. Познавательное развитие в дошкольном детстве.
21. Саулина Т. Ф. Знакомим дошкольников с правилами дорожного движения (3-7 лет).
22. К.Ю.Белая Формирование основ безопасности у дошкольников. Для занятий с детьми 2-7 лет.
23. Шиян О. А. Развитие творческого мышления. Работаем по сказке (3-7 лет).

24. Николаева С. Н. Юный эколог. Система работы во второй младшей группе детского сада (3-4 лет).
25. Гербова В. В. Развитие речи в детском саду: Вторая младшая группа (3-4 лет).
26. Ушакова О.С. «Программа развития речи детей дошкольного возраста в детском саду» – М.: ТЦ Сфера, 2013.
27. Ушакова О.С., Гавриш Н. В. «Знакомим с литературой детей 3-5 лет» – М.: ТЦ Сфера, 2012.
28. Ушакова О.С., Н.В. Гавриш «Развитие речи детей 3-5 лет» – М.: ТЦ Сфера, 2012.
29. Шипицина Л.М. «Азбука общения». Детство-пресс, С. – П.,1998.
30. Журова Л.Е., Варенцова Н.С., Дурова Н.В., Невская Л.Н. «Обучение дошкольников грамоте».
31. Шиян О. А. Развитие творческого мышления. Работаем по сказке.
32. Истоковедение. Том 11.- М.: Издательский дом «Истоки», 2015
33. Истоковедение. Том 15.- М.: Издательский дом «Истоки», 2015
34. Истоковедение. Тома 3-4. Издание 3-е дополненное. - М.: Издательский дом «Истоки», 2014
35. Истоковедение. Том 5. Издание 5-е дополненное. - М.: Издательский дом «Истоки», 2016
36. Комарова Т. С. Детское художественное творчество: Для работы с детьми 2- 7 лет.
37. Комарова Т. С., Зацепина М. Б. Интеграция в воспитательно-образовательной работе детского сада.
38. Комарова Т. С. Развитие художественных способностей дошкольников.
39. Радынова О.П. Музыкальное развитие детей I, II часть. - М. «Гуманитарный издательский центр ВЛАДОС», 1997 М.Б. Зацепина Музыкальное воспитание в детском саду. Программа и методические рекомендации.
40. Соломенникова О.А. Радость творчества. Ознакомление с народным искусством.
41. Народное искусство — детям. Методическое пособие / Под ред. Комарова Т. С.
42. Лыкова И.А. Программа художественного воспитания, обучения и развития детей 2-7 лет «Цветные ладошки».
43. Лыкова И.А. Проектирование образовательной области «Художественно-эстетическое развитие». Новые подходы в условиях введения ФГОС ДО
44. Лыкова И.А. Вторая младшая группа. ИЗО. Конспекты. Цветные ладошки
45. Лыкова И.А. Бабочки-красавицы. Аппликация, обрывная аппликация. Дидактические пособия к программе "ЦВЕТНЫЕ ЛАДОШКИ". Мастер-классы "ШАГ ЗА ШАГОМ"
46. Лыкова И.А. В траве сидел кузнечик. Лепка. Дидактические пособия к программе "ЦВЕТНЫЕ ЛАДОШКИ". Мастер-классы "ШАГ ЗА ШАГОМ"

47. Лыкова И.А. Где живут веснушки. Дидактические пособия к программе "ЦВЕТНЫЕ ЛАДО-ШКИ". Мастер-классы "ШАГ ЗА ШАГОМ"
48. Лыкова И.А. Мои птички/Рисование. Дидактические пособия к программе "ЦВЕТНЫЕ ЛАДО-ШКИ". Мастер-классы "ШАГ ЗА ШАГОМ"
49. Лыкова И.А. Мои цветы/Рисование. Дидактические пособия к программе "ЦВЕТНЫЕ ЛАДО-ШКИ". Мастер-классы "ШАГ ЗА ШАГОМ"
50. Лыкова И.А. Мой зоопарк/Рисование. Дидактические пособия к программе "ЦВЕТНЫЕ ЛАДОШКИ". Мастер-классы "ШАГ ЗА ШАГОМ"
51. Лыкова И.А. Моя природа/Рисование. Дидактические пособия к программе "ЦВЕТНЫЕ ЛАДОШКИ". Мастер-классы "ШАГ ЗА ШАГОМ"
52. Лыкова И.А. Рельефные картины. Лепим из глины, пластилина, соленого теста (18 стр). Дидактические пособия к программе "ЦВЕТНЫЕ ЛАДОШКИ". Мастер-классы "ШАГ ЗА ШАГОМ"
53. Лыкова И.А. Сивка-бурка. Дидактические пособия к программе "ЦВЕТНЫЕ ЛАДОШКИ". Мастер-классы "ШАГ ЗА ШАГОМ"
54. Лыкова И.А. Тень-потетень. Дидактические пособия к программе "ЦВЕТНЫЕ ЛАДОШКИ". Мастер-классы "ШАГ ЗА ШАГОМ"
55. Лыкова И.А. Цветные перышки. Лепка, картины-фантазии из пластилина. Дидактические пособия к программе "ЦВЕТНЫЕ ЛАДОШКИ". Мастер-классы "ШАГ ЗА ШАГОМ"

3.3.2. Перечень литературных, музыкальных, художественных, анимационных произведений для реализации рабочей программы

3.3.2.1. Перечень художественной литературы

Малые формы фольклора. «Ай, качи-качи-качи...», «Божья коровка...», «Волчок-волчок, шерстяной бочок...», «Дождик, дождик, пуще...», «Еду-еду к бабе, к деду...», «Жили у бабуси...», «Зайка, попляши...», «Заря-заряница...»; «Как без дудки, без дуды...», «Как у нашего кота...», «Кисонька-мурсынька...», «Курочка-рябушечка...», «На улице три курицы...», «Ночь пришла...», «Пальчик-мальчик...», «Привяжу я козлика», «Радуга-дуга...», «Сидит белка на тележке...», «Сорока, сорока...», «Тень, тень, потетень...», «Тили-бом! Тили-бом!...», «Травка-муравка...», «Чики-чики-чикалочки...».

Русские народные сказки. «Бычок - черный бочок, белые копытца» (обработано М. Булатова); «Волк и козлята» (обработано А.Н. Толстого); «Кот, петух и лиса» (обработано М. Боголюбской); «Лиса и заяц» (обработано В. Даля); «Снегурочка и лиса» (обработано М. Булатова); «У страха глаза велики» (обработано М. Серовой).

Фольклор народов мира. Песенки. «Кораблик», «Храбрецы», «Маленькие феи», «Три зверолова» англ., обработано С. Маршака; «Что за грохот», пер. с латыш. С. Маршака; «Купите лук...», пер. с шотл. И. Токмаковой; «Разговор лягушек», «Несговорчивый удод», «Помогите!» пер. с чеш. С. Маршака.

Сказки. «Два жадных медвежонка», венг., обработано А. Краснова и В. Важдаева; «Упрямые козы», узб. обработано Ш. Сагдуллы; «У солнышка в гостях», пер. со словац. С. Могилевской и Л. Зориной; «Храбрец-молодец», пер. с болг. Л. Грибо-

вой; «Пых», белорус, обр. Н. Мялика: «Лесной мишка и проказница мышка», латыш., обр. Ю. Ванага, пер. Л. Воронковой.

Произведения поэтов и писателей России. Поэзия. Бальмонт К.Д. «Осень»; Благинина Е.А. «Радуга»; Городецкий С.М. «Кто это?»; Заболоцкий Н.А. «Как мыши с котом воевали»; Кольцов А.В. «Дуют ветры...» (из стихотворения «Русская песня»); Косяков И.И. «Все она»; Майков А.Н. «Колыбельная песня»; Маршак С.Я. «Детки в клетке» (стихотворения из цикла по выбору), «Тихая сказка», «Сказка об умном мышонке»; Михалков С.В. «Песенка друзей»; Мошкова Э.Э. «Жадина»; Плещеев А.Н. «Осень наступила...», «Весна» (в сокр.); Пушкин А.С. «Ветер, ветер! Ты могуч!..», «Свет наш, солнышко!..», по выбору); Токмакова И.П. «Медведь»; Чуковский К.И. «Мойдодыр», «Муха-цокотуха», «Ёжики смеются», «Ёлка», «Айболит», «Чудо-дерево», «Черепашка» (по выбору).

Проза. Бианки В.В. «Купание медвежат»; Воронкова Л.Ф. «Снег идет» (из книги «Снег идет»); Дмитриев Ю. «Синий шалашик»; Житков Б.С. «Что я видел» (1-2 рассказа по выбору); Зартайская И. «Душевные истории про Пряника и Вареника»; Зощенко М.М. «Умная птичка»; Прокофьева С.Л. «Маша и Ойка», «Сказка про грубое слово «Уходи»», «Сказка о невоспитанном мышонке» (из книги «Машины сказки», по выбору); Сутеев В.Г. «Три котенка»; Толстой Л.Н. «Птица свила гнездо...»; «Таня знала буквы...»; «У Вари был чиж...», «Пришла весна...» (1-2 рассказа по выбору); Ушинский К.Д. «Петушок с семьей», «Уточка», «Васька», «Лиса-Патрикеевна» (1-2 рассказа по выбору); Хармс Д.И. «Храбрый ёж».

Произведения поэтов и писателей разных стран. Поэзия. Виеру Г. «Ёжик и барабан», пер. с молд. Я. Акима; Воронько П. «Хитрый ёжик», пер. с укр. С. Маршака; Дьюдни А. «Лама красная пижама», пер. Т. Духановой; Забила Н.Л. «Карандаш», пер. с укр. З. Александровой; Капутикян С. «Кто скорее допьет», пер. с арм. Спендиаровой; Карем М. «Мой кот», пер. с франц. М. Кудиновой; Макбрэтни С. «Знаешь, как я тебя люблю», пер. Е. Канищевой, Я. Шапиро; Милева Л. «Быстроножка и серая Одежка», пер. с болг. М. Маринова.

Проза. Бехлерова Х. «Капустный лист», пер. с польск. Г. Лукина; Биссет Д. «Лягушка в зеркале», пер. с англ. Н. Шерешевской; Муур Л. «Крошка Енот и Тот, кто сидит в пруду», пер. с англ. О. Образцовой; Чапек И. «В лесу» (из книги «Приключения песика и кошечки»), пер. чешек. Г. Лукина.

3.3.2.2 ПРИМЕРНЫЙ ПЕРЕЧЕНЬ МУЗЫКАЛЬНЫХ ПРОИЗВЕДЕНИЙ ОТ 3 ДО 4 ЛЕТ

Слушание. «Осенью», муз. С. Майкапара; «Ласковая песенка», муз. М. Раухвергера, сл. Т. Мираджи; «Колыбельная», муз. С. Разаренова; «Мишка с куклой пляшут полечку», муз. М. Качурбиной; «Зайчик», муз. Л. Лядовой; «Резвушка» и «Капризуля», муз. В. Волкова; «Воробей», муз. А. Руббах; «Джидик и радуга», муз. С. Прокофьева; «Со вьюном я хожу», рус. нар. песня; «Лесные картинки», муз. Ю. Слонова.

Пение. Упражнения на развитие слуха и голоса. «Лю-лю, бай», рус. нар. колыбельная; «Я иду с цветами», муз. Е. Тиличевой, сл. Л. Дымовой; «Маме

улыбаемся», муз. В. Агафонникова, сл. З. Петровой; пение народной потешки «Солнышко-ведрышко; муз. В. Карасевой, сл.

Народные. Песни. «Петушок» и «Ладушки», рус. нар. песни; «Зайчик», рус. нар. песня, обр. Н. Лобачева; «Зима», муз. В. Карасевой, сл. Н. Френкель; «Наша елочка», муз. М. Красева, сл. М. Клоковой; «Прокати, лошадка, нас», муз. В. Агафонникова и К. Козыревой, сл. И. Михайловой; «Маме песенку пою», муз. Т. Попатенко, сл. Е. Авдиенко; «Цыплята», муз. А. Филиппенко, сл. Т. Волгиной.

Песенное творчество. «Бай-бай, бай-бай», «Лю-лю, бай», рус. нар. колыбельные; «Как тебя зовут?», «Спой колыбельную», «Ах ты, котенька-коток», рус. нар. колыбельная; придумывание колыбельной мелодии и плясовой мелодии.

Музыкально-ритмические движения. Игровые упражнения, ходьба и бег под музыку «Марш и бег» А. Александрова; «Скачут лошадки», муз. Т. Попатенко; «Шагаем как физкультурники», муз. Т. Ломовой; «Топотушки», муз. М. Раухвергера; «Птички летают», муз. Л. Банниковой; перекачивание мяча под музыку Д. Шостаковича (вальс-шутка); бег с хлопками под музыку Р. Шумана (игра в жмурки). Этюды-драматизации. «Зайцы и лиса», муз. Е. Вихаревой; «Медвежата», муз. М. Красева, сл. Н. Френкель; «Птички летают», муз. Л. Банниковой; «Жуки», венгер. нар. мелодия, обраб. Л. Вишкарева.

Игры. «Солнышко и дождик», муз. М. Раухвергера, сл. А. Барто; «Жмурки с Мишкой», муз. Ф. Флотова; «Где погремушки?», муз. А. Александрова; «Зайка, выходи», муз. Е. Тиличеевой; «Игра с куклой», муз. В. Карасевой; «Ходит Ваня», рус. нар. песня, обр. Н. Метлова.

Хороводы и пляски. «Пляска с погремушками», муз. и сл. В. Антоновой; «Пальчики и ручки», рус. нар. мелодия, обраб. М. Раухвергера; танец с листочками под рус. нар. плясовую мелодию; «Пляска с листочками», муз. Н. Китаевой, сл. А. Ануфриевой; «Танец около елки», муз. Р. Равина, сл. П. Границыной; танец с платочками под рус. нар. мелодию; «Помирились», муз. Т. Вилькорейской.

Характерные танцы. «Танец снежинок», муз. Бекмана; «Фонарики», муз. Р. Рустамова; «Танец зайчиков», рус. нар. мелодия; «Вышли куклы танцевать», муз. В. Витлина.

Развитие танцевально-игрового творчества. «Пляска», муз. Р. Рустамова; «Зайцы», муз. Е. Тиличеевой; «Веселые ножки», рус. нар. мелодия, обраб. В. Агафонникова; «Волшебные платочки», рус. нар. мелодия, обраб. Р. Рустамова.

Музыкально-дидактические игры. Развитие звуковысотного слуха. «Птицы и птенчики», «Веселые матрешки», «Три медведя».

Развитие ритмического слуха. «Кто как идет?», «Веселые дудочки».

Развитие тембрового и динамического слуха. «Громко - тихо», «Узнай свой инструмент»; «Колокольчики».

Определение жанра и развитие памяти. «Что делает кукла?», «Узнай и спой песню по картинке».

Подыгрывание на детских ударных музыкальных инструментах.
Народные мелодии.

3.3.2.3 ПРИМЕРНЫЙ ПЕРЕЧЕНЬ ПРОИЗВЕДЕНИЙ ИЗОБРАЗИТЕЛЬНОГО ИСКУССТВА ОТ 3 ДО 4 ЛЕТ

Иллюстрации к книгам: Е.И. Чарушин «Рассказы о животных»; Ю.А. Васнецов к книге Л.Н. Толстого «Три медведя».

Иллюстрации, репродукции картин: П.П. Кончаловский «Клубника», «Сирень в корзине»; К.С. Петров-Водкин «Яблоки на красном фоне»; Н.Н. Жуков «Ёлка в нашей гостиной»; М.И. Климентов «Курица с цыплятами»

3.4. КАДРОВЫЕ УСЛОВИЯ РЕАЛИЗАЦИИ РАБОЧЕЙ ПРОГРАММЫ

№	ФИО	Должность
1	Кудрина Ирина Владимировна	Воспитатель
2	Жданова Наталья Сергеевна	Воспитатель
3	Мусаева Сабина Видадиевна	Педагог-психолог
4	Тельнова Елена Геннадьевна	Учитель-логопед
5	Пяткова Мария Валентиновна	Учитель (Музыка)
6	Кропинова Людмила Евгеньевна	Учитель (ФК)

3.5. РЕЖИМ И РАСПОРЯДОК ДНЯ В ГРУППЕ

Режим дня предусматривает рациональное чередование отрезков сна и бодрствования в соответствии с физиологическими обоснованиями, обеспечивает хорошее самочувствие и активность ребёнка, предупреждает утомляемость и перевозбуждение.

Режим и распорядок дня устанавливаются с учётом требований СанПиН 1.2.3685-21, условий реализации программы ДОО, потребностей участников образовательных отношений.

Основными компонентами режима в ДОО являются: сон, пребывание на открытом воздухе (прогулка), образовательная деятельность, игровая деятельность и отдых по собственному выбору (самостоятельная деятельность), прием пищи, личная гигиена. Содержание и длительность каждого компонента, а также их роль в определенные возрастные периоды закономерно изменяются, приобретая новые характерные черты и особенности.

Приучение детей выполнять режим дня осуществляется с раннего возраста, когда легче всего вырабатывается привычка к организованности и порядку, активной деятельности и правильному отдыху с максимальным проведением его на свежем воздухе. Эта работа проводится постепенно, последовательно и ежедневно.

Режим дня гибкий, однако неизменными остаются время приема пищи, интервалы между приемами пищи, обеспечение необходимой длительности суточного сна, время отхода ко сну; проведение ежедневной прогулки.

При организации режима предусмотрено оптимальное чередование самостоятельной детской деятельности и организованных форм работы с детьми, коллективных и индивидуальных игр, достаточная двигательная активность ребёнка в течение дня, обеспечивать сочетание умственной и физической нагрузки.

Время образовательной деятельности организуется таким образом, чтобы вначале проводились наиболее насыщенные по содержанию виды деятельности, связанные с умственной активностью детей, максимальной их произвольностью, а затем творческие виды деятельности в чередовании с музыкальной и физической активностью.

Продолжительность дневной суммарной образовательной нагрузки для детей дошкольного возраста, условия организации образовательного процесса соответствуют требованиям, предусмотренным СанПиН 1.2.3685-21 и СП 2.4.3648-20.

Режим дня строится с учётом сезонных изменений. В тёплый период года увеличивается ежедневная длительность пребывания детей на свежем воздухе, образовательная деятельность переносится на прогулку (при наличии условий).

Согласно СанПиН 1.2.3685-21 при температуре воздуха ниже минус 15°C и скорости ветра более 7 м/с продолжительность прогулки для детей до 7 лет сокращают. При осуществлении режимных моментов необходимо учитывать

также индивидуальные особенности ребёнка (длительность сна, вкусовые предпочтения, характер, темп деятельности и так далее).

Режим питания зависит от длительности пребывания детей в ДОО и регулируется СанПиН 2.3/2.4.3590-20.

Соблюдаются требования и показатели организации образовательного процесса и режима дня.

Таблица.
Требования и показатели
организации образовательного процесса и режима дня

Показатель	Возраст	Норматив
Требования к организации образовательного процесса		
Начало занятий не ранее	все возрасты	8.00
Окончание занятий, не позднее	все возрасты	17.00
Продолжительность занятия для детей дошкольного возраста, не более	от 3 до 4 лет	15 минут
Продолжительность дневной суммарной образовательной нагрузки для детей дошкольного возраста, не более	от 3 до 4 лет	30 минут
Продолжительность перерывов между занятиями, не менее	все возрасты	10 минут
Перерыв во время занятий для гимнастики, не менее	все возрасты	2-х минут
Показатели организации режима дня		
Продолжительность ночного сна не менее	3-4 лет	11 часов
Продолжительность дневного сна, не менее	3-4 лет	2,5 часа
Продолжительность прогулок, не менее	для детей до 7 лет	3 часа в день
Суммарный объем двигательной активности, не менее	все возрасты	1 час в день
Утренний подъем, не ранее	все возрасты	7 ч 00 минут
Утренняя зарядка, продолжительность, не менее	до 7 лет	10 минут

КОЛИЧЕСТВО ПРИЕМОВ ПИЩИ

Вид организации	Продолжительность, либо время нахождения ребёнка в организации	Количество обязательных приемов пищи
Дошкольная образовательная организация	до 5 часов	2 приема пищи (приемы пищи определяются фактическим временем нахождения в организации)
	8-10 часов	завтрак, обед и полдник
	11-12 часов	завтрак, обед, полдник и ужин

РЕЖИМ ДНЯ

Содержание	3-4 лет
Холодный период года	
Утренний прием детей, игры, самостоятельная деятельность, утренняя гимнастика (не менее 10 минут)	7.00-8.30
Завтрак	8.30-9.00
Игры, подготовка к занятиям	9.00-9.20
Занятия (включая гимнастику в процессе занятия - 2 минуты, перерывы между занятиями, не менее 10 минут)	9.20-10.00
Второй завтрак	10.00-10.10
Подготовка к прогулке, прогулка, возвращение с прогулки	10.10-12.00
Обед	12.00-12.30
Подготовка ко сну, сон, постепенный подъем детей, закаливающие процедуры	12.30-15.30
Полдник	15.30-16.00
Занятия (при необходимости)	-
Игры, самостоятельная деятельность детей	15.30-17.00
Ужин	17.00-17.30
Подготовка к прогулке, прогулка, самостоятельная деятельность детей, возвращение с прогулки	17.30-18.00
Уход домой	до 19.00
Теплый период года	
Утренний прием детей, игры, самостоятельная деятельность, утренняя гимнастика (не менее 10 минут)	7.00-8.30
Завтрак	8.30-9.00
Игры, самостоятельная деятельность	9.00-9.20
Второй завтрак ¹⁸	10.00-10.20
Подготовка к прогулке, прогулка, занятия на прогулке, возвращение с прогулки	10.20-12.00
Обед	12.00-13.00
Подготовка ко сну, сон, постепенный подъем детей, закаливающие процедуры	13.00-15.30
Полдник	15.30-16.00
Игры, самостоятельная деятельность детей	16.00-17.00
Ужин	17.00-17.30
Подготовка к прогулке, прогулка, самостоятельная деятельность детей	17.30-18.00
Уход домой	до 19.00

Согласно пункту 2.10 СП 2.4.3648-20 в ДОО соблюдаются следующие требования к организации образовательного процесса и режима дня:

- режим двигательной активности детей в течение дня организуется с учётом возрастных особенностей и состояния здоровья;

- при организации образовательной деятельности предусматривается введение в режим дня физкультминуток во время занятий, гимнастики для глаз, обеспечивается контроль за осанкой, в т.ч., во время письма, рисования и использования электронных средств обучения;

- физкультурные, физкультурно-оздоровительные мероприятия, массовые спортивные мероприятия, туристские походы, спортивные соревнования организуются с учётом возраста, физической подготовленности и состояния здоровья детей. ДОО обеспечивает присутствие медицинских работников на спортивных соревнованиях и на занятиях в плавательных бассейнах;

- возможность проведения занятий физической культурой и спортом на открытом воздухе, а также подвижных игр, определяется по совокупности показателей метеорологических условий (температуры, относительной влажности и скорости движения воздуха) по климатическим зонам. В дождливые, ветреные и морозные дни занятия физической культурой должны проводиться в зале.